

SEI 4.0 | INICIANDO OPERAÇÕES NO SEI

ESMAPE - TJPE

Para obter acesso ao sistema, siga as instruções abaixo:

MÉTODOS PARA ACESSO AO SISTEMA

OPÇÃO 1:

1. Acesse a Intranet do TJPE através do site: <https://www2.tjpe.jus.br/intranet/>;
2. No painel da esquerda, clique no item SEI;
3. Selecione a opção: **Acesso ao SEI - Judiciário**:



Figura 1 – Acesso através da intranet

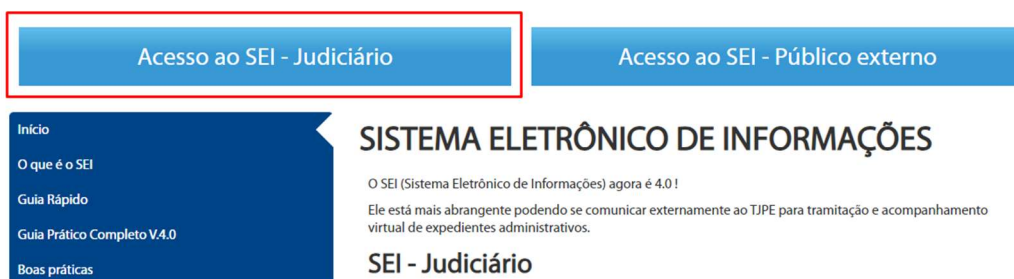


Figura 2 – Opção SEI - Judiciário

4. Entre com seu login e senha de rede;

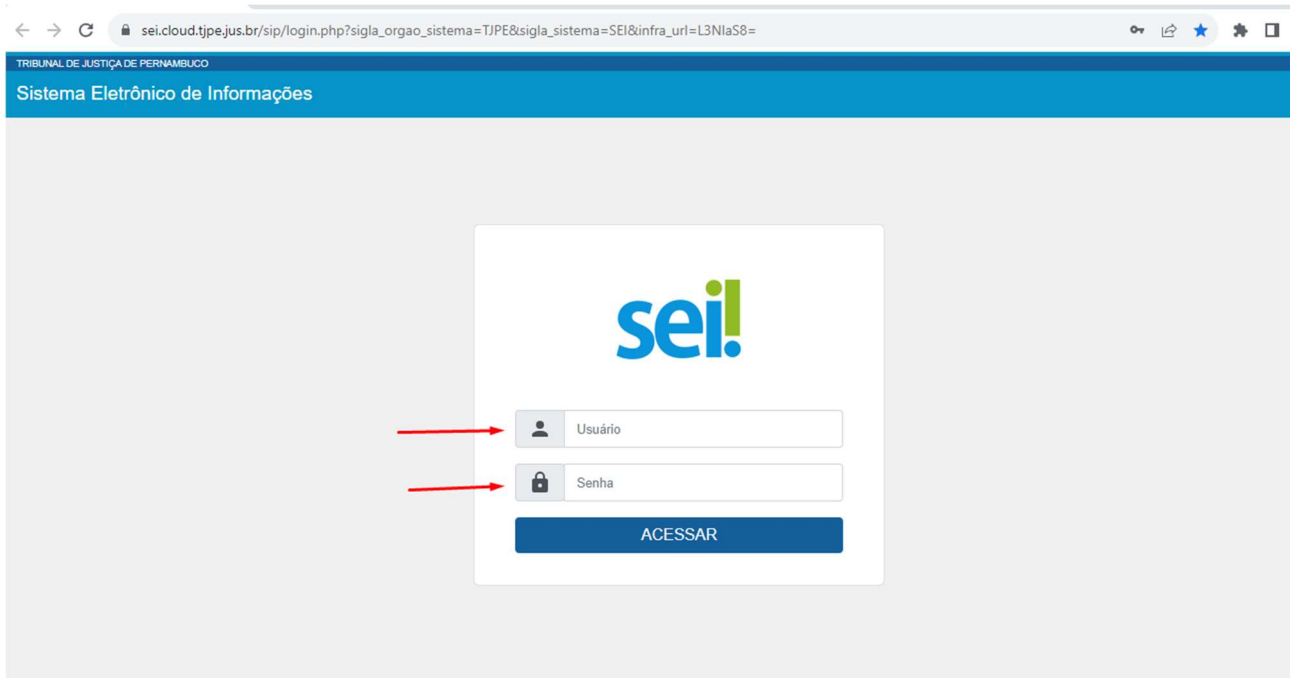


Figura 3 – Acesso ao sistema

5. Após inserir as informações de login e senha, será mostrada a tela abaixo:

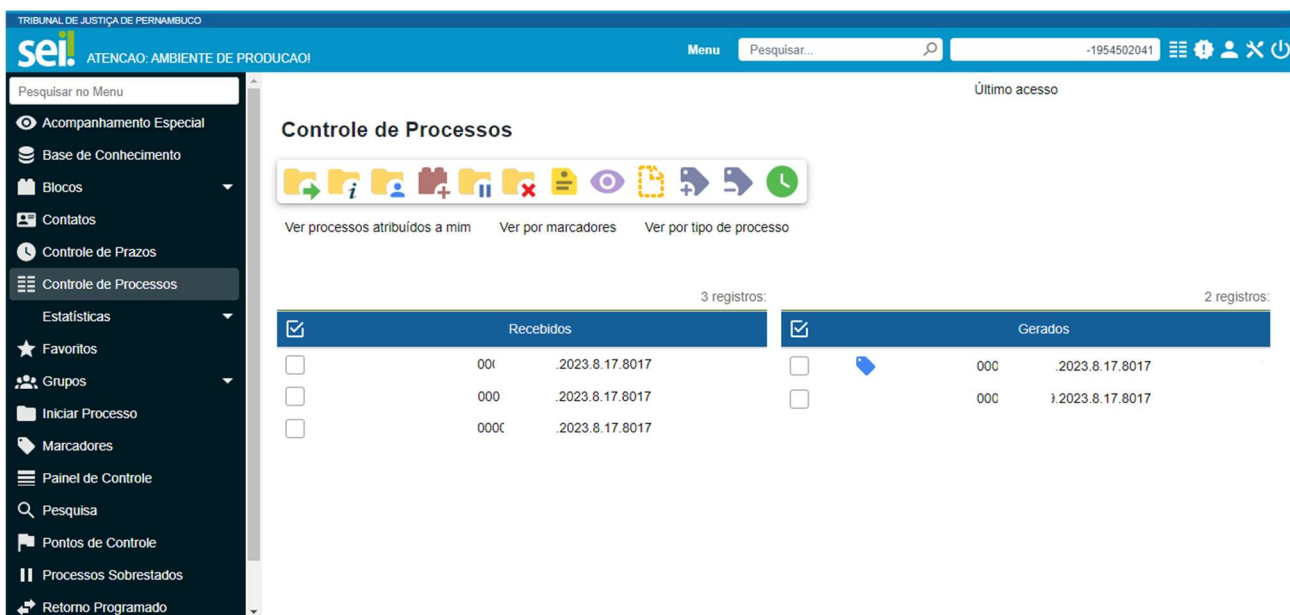


Figura 4 – Tela do sistema

OPÇÃO 2:

Também é possível acessar o SEI 4.0 através do procedimento abaixo:

1. Na barra de endereços do navegador de internet digite: <https://www.tjpe.jus.br/web/sei>
2. O navegador retornará o que está sendo exibido na **Figura 2**
3. Siga os passos **4** e **5** deste manual.