



Poder Judiciário de Pernambuco

Tribunal de Justiça de Pernambuco

Coordenadoria de Planejamento, Gestão Estratégica e Orçamento - COPLAN

RELATÓRIO ESTATÍSTICO DO PODER JUDICIÁRIO DE PERNAMBUCO

2º Trimestre
2014

PODER JUDICIÁRIO DO ESTADO DE PERNAMBUCO

MESA DIRETORA

Des. Frederico Ricardo de Almeida Neves

Presidente

Des. Leopoldo de Arruda Raposo

1º Vice-Presidente

Des. Fernando Eduardo de Miranda Ferreira

2º Vice-Presidente

Des. Eduardo Augusto Paurá Peres

Corregedor Geral da Justiça

RELATÓRIO ESTATÍSTICO TRIMESTRAL

RESOLUÇÃO Nº 258/09, DE 12/05/2009

Coordenação:

Luciano Góes de Araújo

Coordenador Adjunto de Planejamento, Gestão Estratégica e Orçamento

Elaboração:

Sandra Maria Mendes de Lima

Chefe do Núcleo de Coleta e Tratamento de Dados

Adriana de Carvalho

SUMÁRIO

1. TRIBUNAL DE JUSTIÇA	4
2. QUANTITATIVO DE MAGISTRADOS E SERVIDORES	5
3. ESTRUTURA	7
4. DADOS DE PRODUÇÃO.....	12
5. OUVIDORIA GERAL DA JUSTIÇA	13
6. ORÇAMENTO	15
7. LICITAÇÕES	21
8. CORREGEDORIA GERAL DE JUSTIÇA.....	22
9. INFRAESTRUTURA	24
10. IMÓVEIS	24
11. INVESTIMENTOS.....	26

RELATÓRIO ESTATÍSTICO DO 2º TRIMESTRE/2014

1. TRIBUNAL DE JUSTIÇA

1.1 COMPETÊNCIA

O Tribunal de Justiça de Pernambuco (TJPE) é um órgão do Poder Judiciário, com sede na Comarca da Capital e jurisdição em todo território estadual. Sua competência está estabelecida no artigo 61 da Constituição Estadual do Estado de Pernambuco e no artigo 26 do Código de Organização Judiciária do Estado de Pernambuco (COJE).

1.2 COMPOSIÇÃO

O TJPE é constituído por 49 (quarenta e nove) desembargadores e composto por uma Mesa Diretora, eleita para o mandato de dois anos, recaindo a escolha, por ordem de Antiquidade, dentre os desembargadores da Corte Especial que ainda não tenham exercido estes cargos, sendo vedada a reeleição.

Tabela 1 – Composição do TJPE

Posição: 30/06/2014

Órgão Julgador	Quantidade de Desembargadores
Mesa Diretora	4
Tribunal Pleno	46
Corte Especial	15
Câmaras Cíveis	18
1º Grupo de Câmaras Cíveis	9
1ª, 3ª e 5ª Câmara Cível	3 em cada Câmara
2º Grupo de Câmaras Cíveis	9
2ª, 4ª e 6ª Câmara Cível	3 em cada Câmara
Câmaras Criminais	12
1ª, 2ª, 3ª e 4ª Câmara Criminal	3 em cada Câmara
Câmara de Direito Público	12
1ª, 2ª e 3ª e 4ª Câmaras	3 em cada Câmara

Fonte: Secretaria Judiciária / PJPE
<http://www.tjpe.jus.br/judiciario/desembargadores/composicao.asp>

2. QUANTITATIVO DE MAGISTRADOS E SERVIDORES

Tabela 2 – Quantitativo de Cargos de Juízes Criados pelo COJE do 1º Grau
Conforme Anexo III da LC nº 100/2007 (COJE) e Alterações

Posição em 30/06/2014

Entrância	Titulares	Substitutos	Total (Criados)
1ª	125	55	180
2ª	276	44	320
3ª	176	34	210
Total	577	133	710

Fonte: Secretaria Judiciária / PJPE

Tabela 3 – Quantitativo de Cargos de Juízes Providos/Ocupados do 1º Grau do PJPE

Posição em 30/06/2014

Entrância	Titulares	Substitutos	Total (em exercício)
1ª	26	44	70
2ª	147	12	159
3ª	116	57	173
Total	289	113	402

Fonte: Secretaria Judiciária / PJPE

Tabela 4 – Atuação dos Juízes do 1º Grau do PJPE

Posição em 30/06/2014

ENTRÂNCIA	Atuação Exclusiva				Atuação cumulativa				Afastados (obs.: afastados da jurisdição durante todo o período-base)				Total de Magistrados
	Cargos Providos de Magistrado no 1º Grau com Atuação Exclusiva	Cargos Providos de Magistrado nos Juizados Especiais com Atuação Exclusiva	Cargos Providos de Magistrado nas Turmas Recursais com atuação exclusiva	Total de Magistrados atuação no 1º Grau	1º Grau/J.E.	1º Grau/T.R.	Juizados/T.R.	Total de Magistrados atuação Cumulativa	Magistrados Afastados da Jurisdição no 1º Grau	Magistrados Afastados da Jurisdição nas Turmas Recursais	Magistrados Afastados da Jurisdição nos Juiz.Esp.	Total de Magistrados Afastados	
					Cargos Providos de Magistrado no 1º Grau que Acumulam Função em Juizados Especiais	Cargos Providos de Magistrado no 1º Grau que Acumulam Função em Turmas Recursais	Cargos Providos de Magistrado nos Juizados Especiais que Acumulam Função em Turmas Recursais						
1ª	67	2		69	1			1					70
2ª	126	15		141	8	9		17	1			1	159
3ª	112	22		134	1	20	11	32	7			7	173
Total	305	39		344	10	29	11	50	8			8	402

Fonte: Secretaria Judiciária / PJPE

Tabela 5 – Evolução do Quantitativo de Servidores do PJPE – Até o 2º Trimestre/2014

Posição em 30/06/2014

Cargos	Criação de Cargos			Movimentação no Quadro de Pessoal no 2º Trimestre/2014							Cargos Vagos em 30/06/14
	Total de Cargos Criados até 31/03/14	Cargos criados no 2º Trimestre/2014	Total de Cargos Criados até 30/06/14	Cargos Ocupados em 31/03/14	Admitidos	Desligamentos				Cargos Ocupados em 30/06/14	
						Exonerados	Aposentados	Falecidos	Demitidos		
Servidores do Quadro											
Auxiliar	3917		3917	196		4	1			191	34
Técnico TPJ				3678	40	21	4		1	3692	
Analista	2026		2026	1798	46	23				1821	205
Oficial de Justiça	1248		1248	1062	12	9	1			1064	184
Total de Servidores do Quadro	7191		7191	6734	98	57	6		1	6768	423
Comissionados¹											
Comissionado/Efetivo	489	36	525	215	10	3				222	44
Comissionado/A Disposição				11	2	1			12		
Comissionado (Puro)				245	11	9			247		
Total de Comissionados	489		525	471	23	13				481	44
Outros Servidores											
A Disposição											
Servidores				838	16	14				840	
Militares				85	1	1				85	
Cedidos				95	1					96	
Estagiários				623						593	
Terceirizados				1540						1523	
Voluntários				317						302	
Total de Outros Servidores				3498						3439	
Total				10703						10688	
Excluindo o total de comissionados ocupados por servidores efetivos				-226						-234	
Quantitativo de Servidores do TJPE				10477						10454	

Fonte: Diretoria de Desenvolvimento Humano / SETIC/SAD/Coordenadoria do Serviço Voluntário / PJPE

Notas: Quantitativo de 50% dos cargos comissionados deve ser ocupado por servidores efetivos (não são computados para este percentual os que exercem o cargo em Gabinetes e os Agentes de Transporte) No enfoque do quantitativo de cargos ocupados não há necessidade da dedução dos comissionados efetivos e à disposição, pois estes podem compor os dois quadros simultaneamente.

Caso o enfoque seja o quantitativo de servidores deve-se deduzir a quantidade de cargos comissionados ocupados por servidores efetivos e à disposição do total de servidores devido à duplicidade de dados.

Dados preliminares, sujeitos a alteração.

3. ESTRUTURA

O Estado de Pernambuco possui 184 municípios e o Território de Fernando de Noronha.

O território pernambucano, para fins de administração do Poder Judiciário Estadual, de acordo com o art. 1º do COJE, divide-se

em um total de 18 circunscrições, 151 comarcas e 33 termos. Divide-se também em comarcas integradas e distritos judiciários, destacando-se o Distrito Estadual de Fernando de Noronha.

3.1 COMARCAS

Tabela 6 – Quantitativo de Comarcas do PJPE Criadas pelo COJE

Posição: 30/06/2014	
Entrância	Nº de Comarcas
3ª Entrância	1
2ª Entrância	41
1ª Entrância	109
Total	151¹

Nota: ¹ A Comarca de Tupanatinga ainda não está instalada.

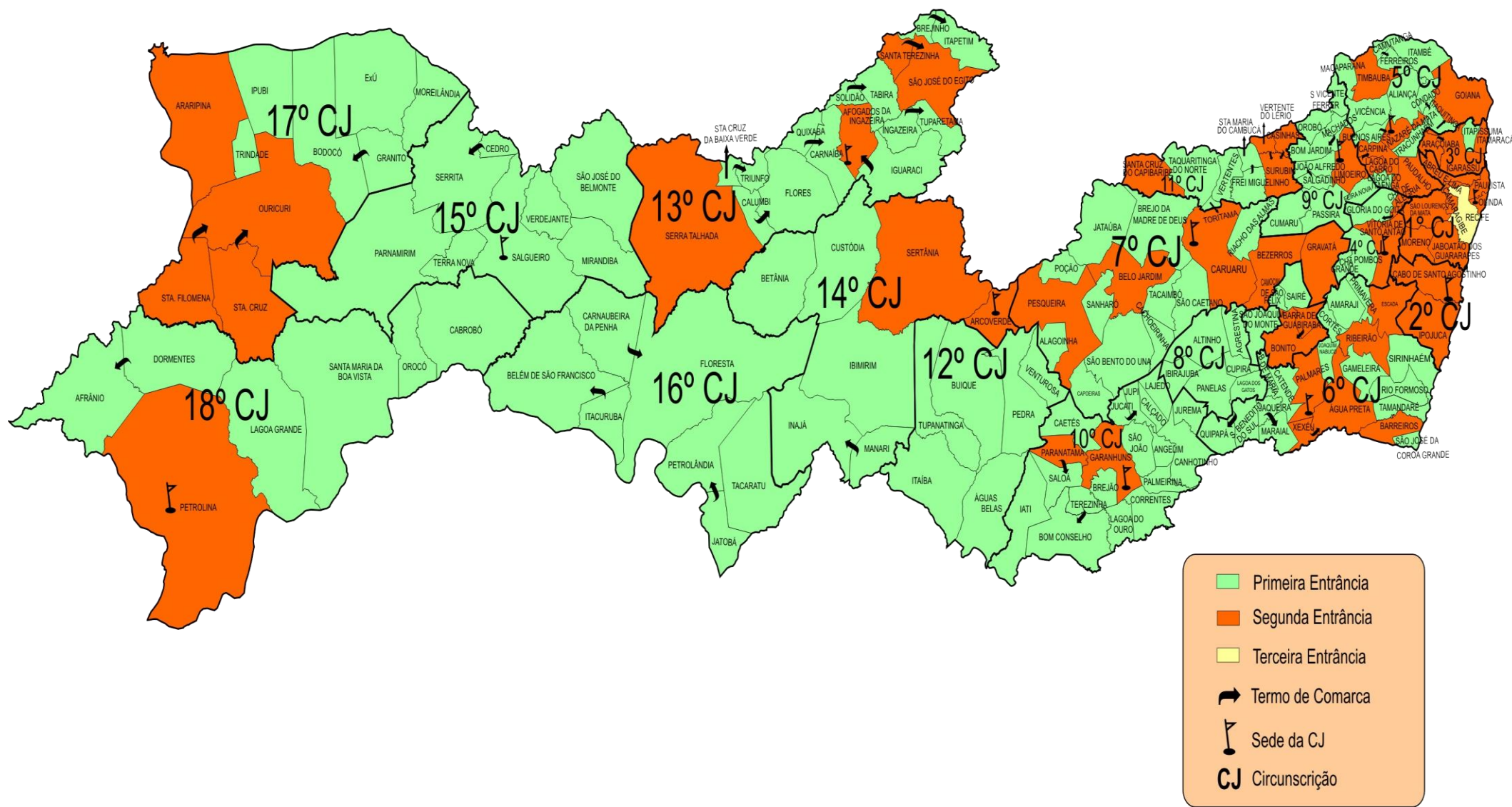
Tabela 7 - Comarcas por Entrância do PJPE Criadas pelo COJE

Posição: 30/06/2014	
Entrância	Comarca
3ª Entrância	Recife
2ª Entrância	Abreu e Lima, Afogados da Ingazeira, Água Preta, Araripina, Arcoverde, Barreiros, Belo Jardim, Bezerros, Bonito, Cabo de Santo Agostinho, Camaragibe, Carpina, Caruaru, Escada, Garanhuns, Goiana, Gravatá, Igarassu, Ipojuca, Itamaracá, Jaboatão dos Guararapes, Limoeiro, Moreno, Nazaré da Mata, Olinda, Ouricuri, Palmares, Paudalho, Paulista, Pesqueira, Petrolina, Ribeirão, Salgueiro, Santa Cruz do Capibaribe, São José do Egito, São Lourenço da Mata, Serra Talhada, Sertânia, Surubim, Timbaúba e Vitória de Santo Antão.
Entrância	Comarca
1ª Entrância	Afrânio, Agrestina, Águas Belas, Alagoinha, Aliança, Altinho, Amaraji, Angelim, Belém de Maria, Belém de São Francisco, Betânia, Bodocó, Bom Jardim, Brejão, Brejo da Madre de Deus, Buenos Aires, Buíque, Cabrobó, Cachoeirinha, Caetés, Calçado, Camocim de São Félix, Canhotinho, Capoeiras, Carnaíba, Catende, Chã Grande, Condado, Correntes, Cortês, Cumarú, Cupira, Custódia, Exu, Feira Nova, Ferreiros, Flores, Floresta, Gameleira, Glória do Goitá, Iati, Ibimirim, Ibirajuba, Inajá, Ipubi, Itaíba, Itambé, Itapetim, Itapissuma, Itaquitinga, Jataúba, João Alfredo, Joaquim Nabuco, Jupi, Jurema, Lagoa de Itaenga, Lagoa do Ouro, Lagoa dos Gatos, Lagoa Grande, Lajedo, Macaparana, Maraiá, Mirandiba, Moreilândia, Orobó, Orocó, Palmeirina, Panelas, Parnamirim, Passira, Pedra, Petrolândia, Poção, Pombos, Primavera, Quipapá, Riacho das Almas, Rio Formoso, Sairé, Saloá, Sanharó, Santa Maria da Boa Vista, Santa Maria do Cambucá, São Bento do Una, São Caetano, São João, São Joaquim do Monte, São José da Coroa Grande, São José do Belmonte, São Vicente Férrer, Serrita, Sirinhaém, Tabira, Tacaimbó, Tacaratu, Tamandaré, Taquaritinga do Norte, Terra Nova, Toritama, Tracunhaém, Trindade, Triunfo, Tupanatinga ¹ , Tuparetama, Venturosa, Verdejante, Vertentes e Vicência.

Fonte: Código de Organização Judiciária do Estado de PE - COJE

Nota: ¹ Ainda não instalada

DIVISÃO DE ENTRÂNCIAS DO PODER JUDICIÁRIO



3.2 UNIDADES JUDICIÁRIAS

O Poder Judiciário de Pernambuco - PJPE possui **561** unidades judiciárias criadas, conforme o Anexo II do COJE - LC nº. 100/2007 e alterações, sendo **460** instaladas e **101** a instalar, distribuídas da seguinte forma:

Tabela 8 – Quantitativo de Varas do PJPE

Posição em 30/06/2014

Varas por Competência	Varas Criadas pelo COJE por Entrância				Varas Instaladas por Entrância				Varas a Instalar por Entrância			
	1ª	2ª	3ª	Total	1ª	2ª	3ª	Total	1ª	2ª	3ª	Total
Competência Geral	123	29		152	109	25		134	14	4		18
Acidentes do Trabalho			2	2			2	2				
Cível		84	34	118		75	34	109		9		9
Crimes contra a Adm. Pública e a Ordem Tributária			1	1			1	1				
Crimes contra a Criança e o Adolescente			2	2			2	2				
Criminal		49	12	61		35	12	47		14		14
Entorpecentes			4	4			4	4				
Execuções de Penas Alternativas			1	1			1	1				
Execuções de Títulos Extrajudiciais			2	2							2	2
Executivos Fiscais Estaduais			2	2			2	2				
Executivos Fiscais Municipais			2	2			2	2				
Família e Registro Civil		19	14	33		15	12	27		4	2	6
Fazenda Pública		16	8	24		12	8	20		4		4
Infância e Juventude		3	4	7		3	4	7				
Justiça Militar			1	1			1	1				
Regional da Infância e Juventude	2	15	1	18		8	1	9	2	7		9
Regional de Execução Penal		2	2	4		2	2	4				
Sucessões e Registros Públicos		2	7	9		2	5	7			2	2
Tribunal do Júri		6	4	10		5	4	9		1		1
Violência Doméstica e Familiar contra a Mulher		5	2	7		5	2	7				
Subtotal das Varas	125	230	105	460	109	187	99	395	16	43	6	65

Fontes: Código de Organização Judiciária do Estado de PE/ Secretaria Judiciária - SEJU

Tabela 9 - Quantitativo de Juizados do PJPE

Posição em 30/06/2014

Juizados por Competência	Juizados Criados pelo COJE por Entrância				Juizados Instalados por Entrância				Juizados a Instalar por Entrância			
	1ª	2ª	3ª	Total	1ª	2ª	3ª	Total	1ª	2ª	3ª	Total
Cível e das Relações de Consumo		34	24	58		19	22	41		15	2	17
Criminal		12	4	16		5	4	9		7		7
Cível e das Relações de Consumo do Idoso			1	1			1	1				
Criminal do Idoso			1	1			1	1				
Cível e das Relações de Consumo e Criminal do Torcedor			1	1			1	1				
Especial da Fazenda Pública			4	4			2	2			2	2
Subtotal dos Juizados		46	35	81		24	31	55		22	4	26

Fontes: Código de Organização Judiciária do Estado de PE/ Secretaria Judiciária - SEJU

Tabela 10 - Quantitativo de Centrais do PJPE

Posição em 30/06/2014

Centrais por Competência ¹	Centrais Criadas pelo COJE por Entrância				Centrais Instaladas por Entrância				Centrais a Instalar por Entrância			
	1ª	2ª	3ª	Total	1ª	2ª	3ª	Total	1ª	2ª	3ª	Total
Agilização Processual		2	1	3						2	1	3
Cartas de Ordem, Precatória e Rogatória		5	1	6		2	1	3		3		3
Combate ao Crime Organizado			1	1							1	1
Conciliação, Mediação e Arbitragem		9	1	10		6	1	7		3		3
Subtotal das Centrais		16	4	20		8	2	10		8	2	10

Fonte: Secretaria Judiciária / PJPE

Nota: ¹Centrais são órgãos auxiliares e vinculados às varas ou juizados de uma mesma jurisdição, com atribuições e competências restritas à instrução, ao julgamento ou à execução de atos ou procedimentos que lhes forem comuns, a fim de garantir a plena eficácia e eficiência dos atos judiciais. (Art. 73 - COJE).

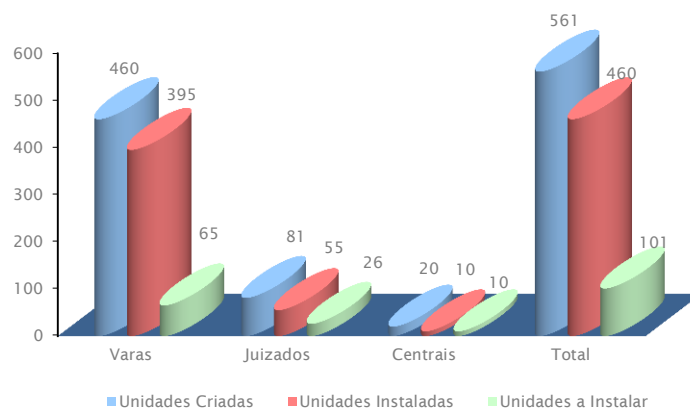
Tabela 11 – Resumo das Unidades Judiciárias por Entrância constantes do COJE

Posição em 30/06/2014

Unidades	Unidades por Entrância				Unidades Instaladas por Entrância				Unidades a Instalar por Entrância			
	1ª	2ª	3ª	Total	1ª	2ª	3ª	Total	1ª	2ª	3ª	Total
Varas	125	230	105	460	109	187	99	395	16	43	6	65
Juizados		46	35	81		24	31	55		22	4	26
Centrais		16	4	20		8	2	10		8	2	10
Total	125	292	144	561	109	219	132	460	16	73	12	101

Fontes: Código de Organização Judiciária do Estado de PE/ Secretaria Judiciária - SEJU

Gráfico 1 - Unidades Judiciárias do PJPE - 30/06/2014



No 1º Trimestre de 2014 foi instalada a 2ª Vara da Fazenda Pública de Caruaru, em 22/01/2014.

No 2º Trimestre de 2014, foram criadas as Centrais de Agilização Processual de Caruaru e da Capital (LC 279, de 12/05/2014). Foram transformadas a Central de Cartas de Ordem, Precatória e Rogatória de Petrolina em Central de Agilização

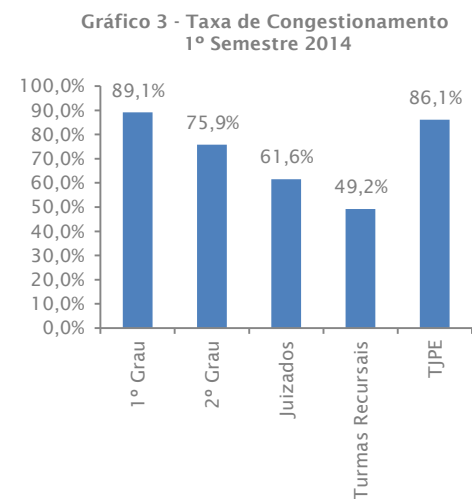
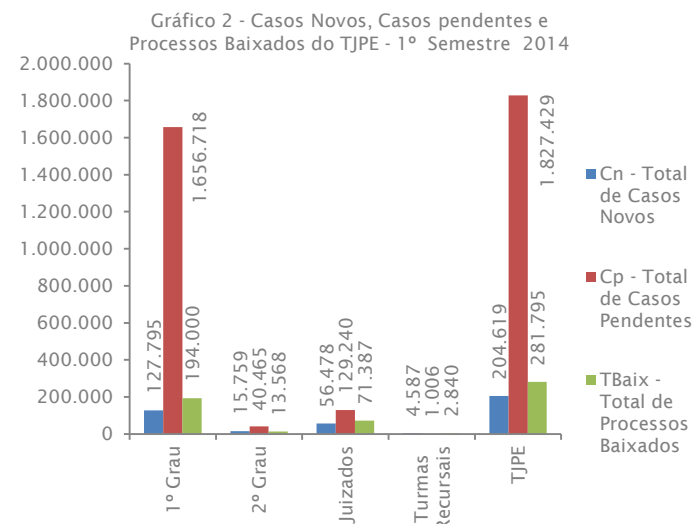
Processual de Petrolina e as 14ª e 15ª Varas de Família e Registro Civil da Capital em 1ª e 2ª Varas de Execução de Títulos Extrajudiciais (LC 279, de 12/05/2014). Foram instaladas as Centrais de Conciliação Mediação e Arbitragem de Petrolina, em 04/04/2014, e de Jaboatão dos Guararapes, em 23/04/2014.

4. DADOS DE PRODUÇÃO

Tabela 12 – Dados de Produção do PJPE – 1º Semestre 2014

Variáveis	1º Grau	2º Grau	Juizados	Turmas Recursais	TJPE
Cn - Total de Casos Novos	127.795	15.759	56.478	4.587	204.619
Total de Casos Novos Criminais	20.229	3.256	9.333	30	32.848
Total de Casos Novos Não-Criminais	107.566	12.503	47.145	4.557	171.771
Cp - Total de Casos Pendentes	1.656.718	40.465	129.240	1.006	1.827.429
Total de Casos Pendentes Criminais	181.792	8.345	29.221	20	219.378
Total de Casos Pendentes Não-Criminais	1.474.926	32.120	100.019	986	1.608.051
TBaix - Total de Processos Baixados	194.000	13.568	71.387	2.840	281.795
Total de Processos Baixados Criminais	12.861	3.557	11.891	36	28.345
Total de Processos Baixados Não-Criminais	181.139	10.011	59.496	2.804	253.450
Taxa de Congestionamento	89,1%	75,9%	61,6%	49,2%	86,1%
Sent - Total de Sentenças e de Decisões que põem fim à relação processual	175.377	14.227	63.043	3.244	255.891
Total de Sentenças e Decisões Criminais	13.664	3.289	13.497	73	30.523
Total de Sentenças e Decisões Não-Criminais	161.713	10.938	49.546	3.171	225.368
Rint - Total de Recursos Internos	2.206	5.664	272	167	8.309
RintP - Total de Recursos Internos Pendentes	6.128	3.407	682	49	10.266
IncEx - Total de Incidentes em Execução	967		286		1.253
IncEXP - Total de Incidentes em Execução Pendentes	12.213		1.048		13.261
CnElet - Total de Casos Novos Eletrônicos	492		38.650		39.142

Fonte: Secretaria de Tecnologia da Informação e Comunicação – SETIC/PJPE (Sistema Judwin e outros)



5. OUVIDORIA GERAL DA JUSTIÇA

A Ouvidoria Geral da Justiça tem como objeto tornar a Justiça mais próxima do cidadão, ouvindo sua opinião acerca dos serviços prestados pelo Tribunal de Justiça, colaborando para elevar o nível de excelência das atividades necessárias à prestação jurisdicional, sugerindo medidas de aprimoramento e buscando soluções para os problemas apontados (art. 44 - COJE).

A sistemática de funcionamento contempla alternativas que facilitam o acesso da sociedade à Ouvidoria, tais como: Atendimento Pessoal, Internet, Tele Ouvidoria, Judiciário na Comunidade e Sistema de Avaliação de Serviços.

Tabela 13 - Demandas da Ouvidoria do PJPE - 2º Trimestre/2014

Demandas/2012	1º Trimestre	%	2º Trimestre	%
Demandas Solucionadas	1.191	69,85%	1.087	74,25%
Demandas em Andamento	514	30,15%	377	25,75%
Total	1.705	100,00%	1.464	100,00%

Fonte: Ouvidoria Judiciária / PJPE

Nota: O prazo para solução das ocorrências é de 60 dias.

Tabela 14 - Demandas da Ouvidoria por Tipo de Ingresso do PJPE - 2º Trimestre/2014

Tipo de Ingresso	Quantidade	%
Caixa de Sugestão	-	0,00%
E-mail	1.178	80,46%
Fax	-	0,00%
Ofício	5	0,34%
Pessoalmente	162	11,07%
Telefone	104	7,10%
Carta	8	0,55%
Petição	7	0,48%
Total	1.464	100,00%

Fonte: Ouvidoria Judiciária / PJPE

Gráfico 4 - Demandas da Ouvidoria por Tipo de Ingresso no PJPE
2º Trimestre de 2014

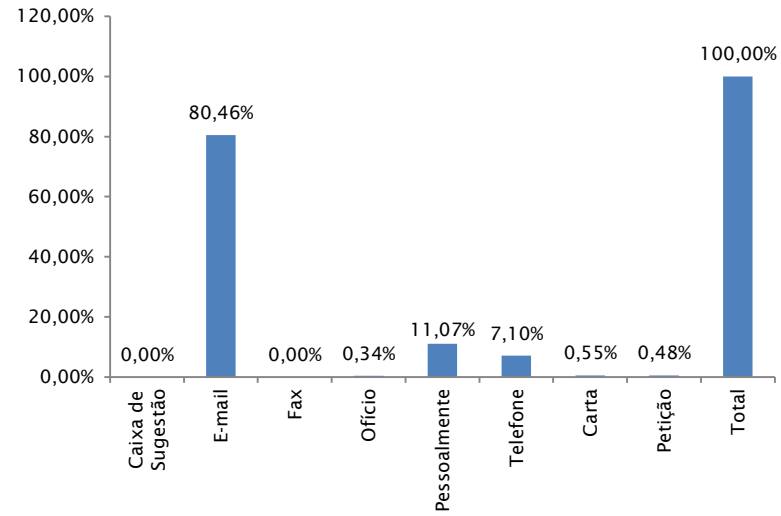
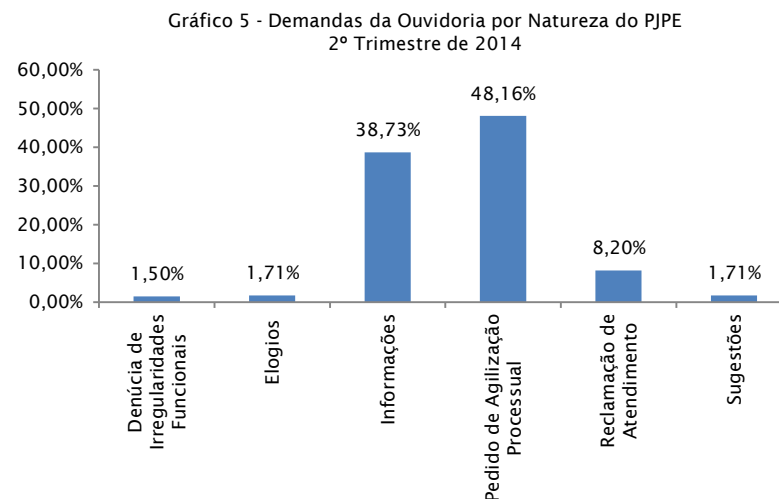


Tabela 15 - Demandas da Ouvidoria por Natureza do PJPE - 2º Trimestre/2014

Natureza da Demanda	Quantidade	%
Denúncia de Irregularidades Funcionais	22	1,50%
Elogios	25	1,71%
Informações	567	38,73%
Pedido de Agilização Processual	705	48,16%
Reclamação de Atendimento	120	8,20%
Sugestões	25	1,71%
Total	1464	100,00%

Fonte: Ouvidoria Judiciária / PJPE



6. ORÇAMENTO

6.1 Lei Orçamentária Anual/LOA – Orçamento Geral do Estado *versus* Orçamento do PJPE – 2014

O Orçamento Público é um instrumento de planejamento e execução das Finanças Públicas. Na atualidade, o conceito está intimamente ligado à previsão das Receitas e fixação das Despesas Públicas. No Brasil, sua natureza jurídica é considerada como sendo de lei. Isso guarda relação com o caráter meramente de estabelecimento das despesas públicas ali previstas. O orçamento contém estimativa das receitas e fixação para realização de despesas da administração pública

direta e indireta em um determinado exercício fiscal, que, no Brasil, coincide com o ano civil.

O orçamento operacionaliza a ação do Governo através da realização da receita e da execução da despesa, traduzida em ações de custeio, com explicitação das de pessoal e encargos sociais, e investimentos, durante o período de um ano, denominado exercício financeiro.

Tabela 16 – Participação do Poder Judiciário no Orçamento Geral do Estado – 2014

(Valores a Preços Correntes)

Especificação	2014	%
Legislativo	732.269.100,00	2,41%
Judiciário	1.131.456.200,00	3,73%
Executivo	28.500.701.300,00	93,86%
Total	30.364.426.600,00	100,00%

Fonte: Lei Orçamentária Anual - LOA 2014

6.2 Despesas do PJPE

A despesa pública é o conjunto de dispêndios realizados pelos entes públicos para custear os serviços públicos (despesas correntes) prestados à sociedade ou para a realização de investimentos (despesas de capital) para acompanhar as demandas da população. As despesas públicas (orçamentárias) devem ser autorizadas pelo Poder

Legislativo, através do ato administrativo chamado orçamento público. Exceção são as chamadas despesas extra-orçamentárias. Classificam-se em categorias econômicas, também chamadas de natureza da despesa e tem como objetivo responder à sociedade o que será adquirido e qual o efeito econômico do gasto público.

Despesas Orçamentárias

As despesas orçamentárias correspondem aos gastos com a manutenção da estrutura do Poder Judiciário (luz, água, telefonia, aluguéis, etc.), outras despesas correntes (auxílio transporte, auxílio

alimentação, auxílio saúde etc.), ao pagamento de pessoal e encargos sociais e aos investimentos considerados prioritários.

6.2.1 Orçamento Autorizado *versus* Despesa Orçamentária Realizada

Tabela 17 - Orçamento do PJPE - 2º Trimestre/2014
(Valores a Preços Correntes)

Tipo de Despesa	Dotação Inicial	Suplementações				Dotação Atualizada até o final do 2º Trimestre
		1º Trimestre	Abril	Maio	Junho	
Pessoal e Encargos	838.568.400,00	-	-	4.371.998,31	-	842.940.398,31
Outras Despesas Correntes	237.497.900,00	-	4.417.700,00	36.203.482,23	-	278.119.082,23
Investimentos	55.389.900,00	-	(4.417.700,00)	18.062.699,26	-	69.034.899,26
Inversão Financeira	-	-	-	-	-	-
Total	1.131.456.200,00	-	-	58.638.179,80	-	1.190.094.379,80

Fonte: Diretoria de Contabilidade / PJPE

6.2.2 Despesa Liquidada

Tabela 18 – Despesa Liquidada do PJPE- 2º Trimestre/2014
(Valores a Preços Correntes)

Tipo de Despesa	Dotação até o final do 2º Trimestre	Liquidações				Total Liquidado até o final do 2º Trimestre	% Liquidado até o final do 2º Trimestre sobre a Dotação
		1º Trimestre	Abril	Maió	Junho		
Pessoal e Encargos	842.940.398,31	195.426.758,17	66.110.007,82	64.412.923,83	66.417.376,50	392.367.066,32	46,55
Outras Despesas Correntes	278.119.082,23	41.245.739,91	16.573.493,56	18.897.910,70	20.478.273,94	97.195.418,11	34,95
Investimentos	69.034.899,26	3.346.262,78	2.392.186,52	4.746.976,62	1.683.957,17	12.169.383,09	17,63
Inversão Financeira	-	-	-	-	-	-	-
Total	1.190.094.379,80	240.018.760,86	85.075.687,90	88.057.811,15	88.579.607,61	501.731.867,52	42,16

Fonte: Diretoria de Contabilidade / PJPE

6.2.3 MAIORES DESPESAS DE CUSTEIO

As despesas de custeio são aquelas destinadas à manutenção da máquina pública, sendo maiores no PJPE os gastos com concessionárias (água, energia e telefonia), combustíveis, correios e

contratação de mão de obra terceirizada, de estagiários e de voluntários.

Tabela 19 – Despesas com Concessionárias (Liquidação)do PJPE - 2º Trimestre/2014
(Valores a Preços Correntes)

Tipo de Despesa	1º Trimestre	Abril	Maió	Junho	Total do 2º Trimestre	Total até o final do 2º Trimestre
Água	212.837,95	121.656,95	119.283,38	128.160,83	369.101,16	581.939,11
Luz	1.222.337,35	645.700,95	1.433.983,54	765.685,43	2.845.369,92	4.067.707,27
Telefone	34.770,05	11.838,42	13.814,16	1.379.257,58	1.404.910,16	1.439.680,21
Total	1.469.945,35	779.196,32	1.567.081,08	2.273.103,84	4.619.381,24	6.089.326,59

Fonte: Diretoria de Contabilidade / PJPE

Tabela 20 – Despesas com Combustíveis e Lubrificantes (Liquidação)do PJPE - 2º Trimestre/2014
(Valores a Preços Correntes)

Tipo de Despesa	1º Trimestre	Abril	Maio	Junho	Total do 2º Trimestre	Total até o final do 2º Trimestre
Combustíveis e lubrificantes automotivos	288.628,44	151.581,92	153.712,57	162.099,68	467.394,17	756.022,61

Fonte: Diretoria de Contabilidade / PJPE

Tabela 21 – Despesas com Mão de obra Terceirizada (Liquidação)do PJPE - 2º Trimestre / 2014
(Valores a Preços Correntes)

Tipo de Despesa	1º Trimestre	Abril	Maio	Junho	Total do 2º Trimestre	Total até o final do 2º Trimestre
Mão de obra Terceirizada	6.503.239,09	4.177.485,09	4.301.359,48	3.540.407,76	12.019.252,33	18.522.491,42

Fonte: Diretoria de Contabilidade / PJPE

Tabela 22 – Despesas com Estagiários e Voluntários (Liquidação)do PJPE- 2º Trimestre/2014
(Valores a Preços Correntes)

Tipo de Despesa	1º Trimestre	Abril	Maio	Junho	Total do 2º Trimestre	Total até o final do 2º Trimestre
Estagiários	1.946.005,03	618.529,49	630.569,26	578.350,46	1.827.449,21	3.773.454,24
Voluntários	863.250,00	268.850,00	289.300,00	-	558.150,00	1.421.400,00
TOTAL	2.809.255,03	887.379,49	919.869,26	578.350,46	2.385.599,21	5.194.854,24

Fonte: Diretoria de Contabilidade / PJPE

Tabela 23 – Despesas com Correios (Liquidação)do PJPE - 2º Trimestre/2014
(Valores a Preços Correntes)

Tipo de Despesa	1º Trimestre	Abril	Maio	Junho	Total do 2º Trimestre	Total até o final do 2º Trimestre
Correios	874.868,91	446.527,20	470.506,14	558.484,67	1.475.518,01	2.350.386,92

Fonte: Diretoria de Contabilidade / PJPE

6.3 Receitas do PJPE

Receita pública é o montante total em dinheiro recolhido pelo Tesouro, incorporado ao patrimônio do Estado, que serve para custear as despesas públicas e as necessidades de investimentos públicos. A receita pública se divide em dois grandes grupos: as receitas orçamentárias e as extra-orçamentárias. As orçamentárias se subdividem em receitas correntes, que são destinadas a cobrir as despesas orçamentárias que visam à manutenção das atividades

governamentais, e em receitas de capital provenientes de operações de crédito, alienações de bens, amortizações de empréstimos concedidos, transferências de capital e outras receitas de capital. As receitas orçamentárias do Tribunal de Justiça de Pernambuco referem-se aos valores decorrentes da arrecadação de custas e emolumentos, multas, alienações de bens, aluguéis, cópias xerográficas, taxas administrativas, indenizações, restituições e outras.

6.3.1 Receita Prevista versus Receita Arrecadada

Tabela 24 – Receitas Correntes do PJPE – 2º Trimestre/2014

(Valores a Preços Correntes)

Tipo de Receita	Receita Prevista	Receita Realizada					Receita Realizada até o final do 2º Trimestre	Receita a Realizar	Percentual de Realização da Receita %
		1º Trimestre	Abril	Maiο	Junho	2º Trimestre			
Tributária	115.226.000,00	28.430.401,42	9.970.396,58	11.278.136,65	9.940.224,06	31.188.757,29	59.619.158,71	55.606.841,29	51,74%
Patrimonial	24.683.400,00	12.832.381,62	4.588.462,17	4.716.784,34	4.545.801,26	13.851.047,77	26.683.429,39	(2.000.029,39)	108,10%
Serviços	122.500,00	9.542,66	3.223,09	3.513,92	5.404,06	12.141,07	21.683,73	100.816,27	17,70%
Transferências Correntes	353.000,00	-	-	-	-	-	-	353.000,00	0,00%
Outras Correntes	979.000,00	929.036,14	520.803,66	223.305,47	1.171.233,73	1.915.342,86	2.844.379,00	(1.865.379,00)	290,54%
TOTAL	141.363.900,00	42.201.361,84	15.082.885,50	16.221.740,38	15.662.663,11	46.967.288,99	89.168.650,83	52.195.249,17	63,08%

Fonte: Diretoria de Contabilidade / PJPE

Tabela 25 – Receitas de Capital do PJPE – 2º Trimestre/2014

(Valores a Preços Correntes)

Tipo de Receita	Receita Prevista	Receita Realizada				Receita Realizada até o final do 2º Trimestre	Receita Realizada no 1º Semestre
		1º Trimestre	Abril	Maiο	Junho		
Transferências de Capital	100.000,00	-	-	-	-	-	-
Outras Receitas de Capital	-	-	-	-	-	-	-
Alienação de Bens	-	-	-	-	-	-	-
TOTAL	100.000,00	-	-	-	-	-	-

Fonte: Diretoria de Contabilidade / PJPE

6.3.2 Repasses do Tesouro

Tabela 26 – Repasse do Tesouro do PJPE – 2º Trimestre/2014
(Valores a Preços Correntes)

Duodécimo e Repasse	Previsão Anual	Recebidos até o 1º Trimestre	Duodécimo Recebido			Recebidos até o final do 2º Trimestre
			Abril	Maio	Junho	
82.499.358,33	989.992.300,00	247.498.074,99	82.499.358,33	82.499.358,33	82.499.358,33	494.996.149,98

Fonte: Diretoria de Contabilidade / PJPE

6.3.3 Evolução das Receitas Judiciárias

Tabela 27 – Arrecadação das Receitas Judiciárias do PJPE - 2014
(Valores a Preços Correntes)

Tipo de Receita Judiciária	1º Trimestre 2014	2º Trimestre 2014	Total até o final do 2º Trimestre/2014
Custas e Taxas Judiciais (a)	12.564.208,65	13.314.798,98	25.879.007,63
Custas	8.820.756,29	9.381.586,96	18.202.343,25
Taxas	3.743.452,36	3.933.212,02	7.676.664,38
Emolumentos e Taxas Extra Judiciais (b)	15.889.382,20	17.952.906,61	33.842.288,81
Emolumentos	-	-	-
Taxa Notarial ou de Registro - TSNR ¹	15.889.382,20	17.952.906,61	33.842.288,81
Notificação			
Outras Receitas (c)	6.250,36	11.399,97	17.650,33
Multas em Proc. Judiciais	6.250,36	11.399,97	17.650,33
Multas/Juros de Notificação			
Restituições (d)	(23.189,43)	(78.948,30)	(102.137,73)
Total da Receita Judiciária (a + b + c - d)	28.436.651,78	31.200.157,26	59.636.809,04
Receita do Fundo Especial de Registro Civil - F.E.R.C.	1.053,27	3.806,96	4.860,23
Total Geral Arrecadado	28.437.705,05	31.203.964,22	59.641.669,27

Fonte: <http://www.tjpe.jus.br/contaspublicas/consultacontas.asp>

Nota: ¹ Do montante da TSNR, apurado mensalmente, 1% será destinado ao Fundo de Assistência Judiciária, estabelecido pela Lei nº 11.404/96.

Tabela 28 – Destinação das Receitas Judiciárias do PJPE – 2014
(Valores a Preços Correntes)

Despesas	Orçamento ¹ (Inicial + Suplement. - Cancel.) "a"	Despesa Empenhada "b"	Despesa Executada (Liquidada)	Orçamento Disponível "d" = a - b - c
Até o 1º Semestre/2014				
1 - Pessoal e Encargos	42.303.200,00	480.000,00	480.000,00	41.823.200,00
3 - Outras Despesas Correntes	77.755.755,65	40.093.691,36	15.025.304,76	37.662.064,29
4 - Investimentos	68.880.066,32	32.512.661,63	12.014.550,15	36.367.404,69
5 - Inversões Financeiras	-	-	-	-
TOTAL	188.939.021,97	73.086.352,99	27.519.854,91	115.852.668,98

<http://www.tjpe.jus.br/contaspublicas/consultacontas.asp>

Notas: ¹Orçamento previsto na LOA com as alterações ocorridas durante o exercício.

² Destaque Concedido = Transferência de Crédito entre Unidades Gestoras.

³ Programa Servidor Conectado aprovado pela Lei nº 13.783/09.

7. LICITAÇÕES

O PJPE é composto por 02 (duas) Comissões Permanentes de Licitação - CPL: a CPL-BCE destinada às compras de bens e materiais e a CPL-OSE que se destina aos processos licitatórios dos serviços e obras de engenharia.

Tabela 29 – Licitações Homologadas (Compras) do PJPE – 2º Trimestre/2014
(Valores a Preços Correntes)

Modalidade	Valor Previsto	Valor Homologado			Total Homologado no 2º Trimestre	Economia
		Abril	Maió	Junho		
Convite						
Tomada de Preços						
Concorrência						
Pregão Presencial						
Pregão Eletrônico	1.680.576,33	31.456,12	258.671,95	928.641,75	1.218.769,82	461.806,51
Dispensa						
Inexigibilidade						
Total	1.680.576,33	31.456,12	258.671,95	928.641,75	1.218.769,82	461.806,51

Fonte: Comissão Permanente de Licitação - BCE

Tabela 30 – Licitações Homologadas (Serviços) do PJPE – 2º Trimestre/2014
(Valores a Preços Correntes)

Modalidade	Valor Previsto	Valor Homologado			Total Homologado no 2º Trimestre	Economia
		Abril	Maio	Junho		
Convite					-	-
Tomada de Preços	114.160,95			112.273,18	112.273,18	1.887,77
Concorrência					-	-
Pregão Presencial	69.395,00	14.798,00	39.500,00		54.298,00	15.097,00
Pregão Eletrônico	1.192.671,01	153.410,00	429.236,56		582.646,56	610.024,45
Dispensa	1.081.327,92	161.222,40	920.105,52		1.081.327,92	-
Inexigibilidade	102.197,60	35.457,60	46.440,00	20.300,00	102.197,60	-
Total	2.559.752,48	364.888,00	1.435.282,08	132.573,18	1.932.743,26	627.009,22

Fonte: Comissão Permanente de Licitação – OSE

8. CORREGEDORIA GERAL DE JUSTIÇA

A função da Corregedoria Geral da Justiça de Pernambuco (CGJ) consiste na orientação e fiscalização permanente sobre todos os juízes estaduais, ofícios da justiça, serventias do foro extrajudicial (cartórios), secretarias, serviços auxiliares e unidades prisionais. A equipe é comandada pelo Corregedor Geral da Justiça e formada pelo

Corregedor Substituto, Juízes Auxiliares da Corregedoria e Servidores especializados. As correições ou inspeções judiciais são realizadas por cinco corregedores que fiscalizam constantemente as comarcas da capital e interior.

Tabela 31 – Quantitativo de Serventias Judiciais e Extrajudiciais do PJPE

Posição: 30/06/2014	
Especificação	Quantidade de Serventias Jurisdicionadas
Serventias Judiciais	460
3ª Entrância	132
2ª Entrância	219
1ª Entrância	109
Serventias Extrajudiciais	493
Capital	32
Interior	461
Total	953

Fonte: Corregedoria Geral da Justiça / PJPE

Nota: A CGJ tem competência para fiscalizar todos os tipos de Unidades Judiciárias. O quantitativo informado refere-se apenas às Varas, aos Juizados e às Centrais.

A Corregedoria desenvolve também atividades voltadas para o combate à evasão de custas judiciais em todo território pernambucano, com ações voltadas para a fiscalização de unidades cartorárias. Com esta ação é possível verificar se os serviços prestados tiveram as suas custas devidamente recolhidas, orientar os serventuários dos cartórios sobre a correta cobrança das custas e a prestação de contas.

Tabela 32 – Fiscalizações da Corregedoria Geral da Justiça PJPE – 2014

Especificação	1º Trimestre/ 2014	2º Trimestre/ 2014
Serventias Judiciais*	35	66
3ª Entrância	11	34
2ª Entrância	13	21
1ª Entrância	11	11
Serventias Extrajudiciais	24	18
Capital		2
Interior	24	16
Total	59	84

Fonte: Corregedoria Geral da Justiça / CGJ

Tabela 33 – Receitas auferidas pelo TJPE a partir das Notificações da Corregedoria do PJPE- 2014
(Valores a Preços Correntes)

Tipo de Receita	Receitas Auferidas no 1º Trimestre/2014	Receitas Auferidas no 2º Trimestre/2014
Receita auferida com notificações		
Receita com Juros/Multas auferidas com Notificações	6.250,36	11.399,97
Total	6.250,36	11.399,97

Fonte: Diretoria de Contabilidade / PJPE

9. INFRAESTRUTURA

Para melhoria na execução de suas atividades, o PJPE vem investindo, nos últimos anos, em infraestrutura, construindo novas unidades e adquirindo equipamentos capazes de dar a seus servidores o ambiente necessário para o desempenho de suas tarefas. Em 30/06/2014, sua infraestrutura estava composta da seguinte forma:

Tabela 34 – Equipamentos de Informática do PJPE

Posição: 30/06/2014

Especificação	Próprios	Doados pelo CNJ	Total
Servidores	209	22	231
Computadores	7.963	773	8.736
Impressoras	3.279	112	3.391
Scanners	411	833	1.244
Notebooks	886	2	888
Total	12.748	1.742	14.490

Fonte: Secretaria de Tecnologia da Informação e Comunicações - SETIC / PJPE

Tabela 35 – Sistemas

Posição: 30/06/2014

Especificação	Quantidade
Próprios	101
De Terceiros	20
Total	121

Fonte: SETIC / PJPE

10. IMÓVEIS

O Tribunal de Justiça administra um total de 346 imóveis, dos quais 34,68% são próprios, 51,16% foram cedidos ao PJPE e 14,16% são alugados, conforme tabela abaixo:

Tabela 36 - Imóveis do PJPE

Posição: 30/06/2014

Localização	Próprios	Cedidos	Alugados	Total
Capital	20	17	25	62
Interior	100	160	24	284
TOTAL	120	177	49	346

Fonte: Diretoria de Infraestrutura / PJPE

Gráfico 6 - Imóveis do Poder Judiciário de Pernambuco
Posição: 30/06/2014

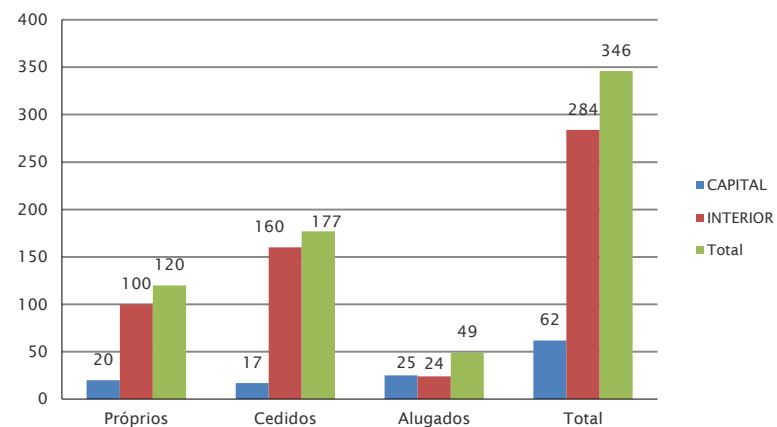


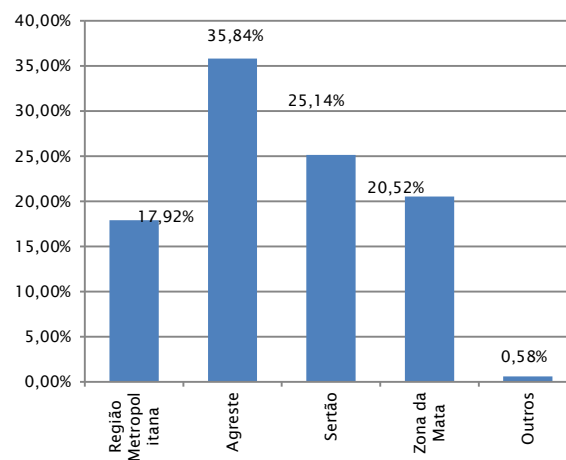
Tabela 37 - Situação Escritural dos Imóveis do PJPE

Posição: 30/06/2014

Localização/Propriedade	Tjpe	Alugado	União	Convênio	Município	Estado/PE	Sub-Judice	Sem Registro	Sem Informação	Total
Região Metropolitana	20	25	1		1	9		5	1	62
Agreste	42	9			12	28	1	30	2	124
Sertão	34	7	1		8	26		11		87
Zona da Mata	24	8		1	11	17	1	9		71
Fernando de Noronha			2							2
TOTAL	120	49	4	1	32	80	2	55	3	346

Fonte: Diretoria de Infraestrutura / PJPE

Gráfico 7 - Imóveis do Poder Judiciário de Pernambuco por Localização
Posição 30/06/2014



11. INVESTIMENTOS

Tabela 38 – Obras de Construção e Reformado PJPE – 2º Trimestre/2014

ESPECIFICAÇÃO	CONCLUÍDA	EM ANDAMENTO	OBS.	TOTAL
CONSTRUÇÃO	1	8	2	11
Construção do Fórum de Taquaritinga			PARALISADA	
Construção de edificação para abrigar os cursos de formação e aperfeiçoamento de magistrados e servidores do Poder Judiciário			PARALISADA	
Construção do novo Fórum da Comarca de Jaboatão dos Guararapes	CONCLUÍDO			
Construção do Fórum e do Anexo da Comarca de Quipapá		EM ANDAMENTO		
Construção do Fórum de Panelas		EM ANDAMENTO		
Construção dos galpões do almoxarifado e patrimônio do TJPE		EM ANDAMENTO		
Construção do Fórum da Comarca de Paulista		EM ANDAMENTO		
Construção do Fórum do cabo de Santo Agostinho		EM ANDAMENTO		
Construção do Fórum de Arcoverde		EM ANDAMENTO		
Construção do Fórum de Serra Talhada		EM ANDAMENTO		
Construção do Fórum de Goiana		EM ANDAMENTO		

ESPECIFICAÇÃO	CONCLUÍDA	EM ANDAMENTO	OBS.	TOTAL
REFORMA COM AMPLIAÇÃO		3	1	4
Construção do anexo e recuperação do bloco "a" do fórum da Comarca de Pesqueira		EM ANDAMENTO		
Ampliação do Centro Integrado da Criança e Adolescente		EM ANDAMENTO		
Ampliação do Fórum de Salgueiro			PARALISADA	
Reforma no imóvel para instalação provisória do Fórum e, reforma no Fórum e construção do anexo do Fórum de Itaíba		EM ANDAMENTO		
REFORMA	2	1		3
Reforma do imóvel para instalação do Fórum de Tacaimbó	CONCLUÍDO			
Reforma do imóvel do Fórum de Abreu e Lima	CONCLUÍDO			
Reforma dos wc's, retirada da estrutura metálica dos átrios, impermeabilização da fachada principal e pintura nas fachadas do Fórum Thomaz de Aquino e outros serviços		EM ANDAMENTO		
INSTALAÇÃO		2		2
Fornecimento de (03) três elevadores para serem instalados na edificação que abrigará os cursos de formação dos magistrados e servidores do TJPE (Esmape)		EM ANDAMENTO		
Instalação de elevadores para o novo Fórum de Jaboatão dos Guararapes		EM ANDAMENTO		
PROJETOS		1		1
Serviços especializados em engenharia de segurança para diversos imóveis do TJPE		EM ANDAMENTO		
LICITAÇÃO	13	5		18
Reforma do fórum da Comarca de Araripina		LICITAÇÃO PLANILHÃO OBRA REINICIADA/PARALISADA		
Construção do fórum da Comarca de Taquaritinga do Norte	CONCLUÍDA/OBRA PARALISADA			
Construção do Anexo e recuperação do Bloco "A" do Fórum da Comarca de Pesqueira	CONCLUÍDA/OBRA INICIADA			
Ata de registro de preço para ampliação, reforma e recuperação dos imóveis em uso pelo TJPE (planilhão)	CONCLUÍDA/ OBRA INICIADA			
Execução de projetos básicos e executivos complementares p/Jaboatão Arcoverde, Bezerros e Vitória		EM ANDAMENTO		
Construção do Fórum e do Anexo da Comarca de Quipapá	CONCLUÍDA/OBRA INICIADA			
Construção do Fórum da Comarca de Panelas	CONCLUÍDA/OBRA INICIADA			
Recuperação do Fórum da Comarca de Itambé		EM ANDAMENTO		
Construção do Anexo II do Fórum da Comarca de Salgueiro	CONCLUÍDA/OBRA INICIADA/PARALISADA			
Registro de preços dos serviços de sondagem geológica à percussão, ensaio de absorção e levantamento planialtimétrico	CONCLUÍDA/OBRA INICIADA			
Contratação de serviço especializado em engenharia de segurança com ênfase no combate e prevenção a incêndio para realização de as built, requalificação do projeto de segurança contra incêndio e pânico, para adequação de todos os sistemas de prevenção e combate a incêndio de várias edificações do TJPE	CONCLUÍDA OBRA INICIADA			
Serviços de construção do Fórum da Comarca do Cabo de Santo Agostinho	CONCLUÍDA/OBRA INICIADA			
Serviços de construção do Fórum da Comarca de Paulista	CONCLUÍDA/OBRA INICIADA			
Serviços de construção do Fórum da Comarca de Arcoverde	CONCLUÍDA/OBRA INICIADA			
Serviços de conclusão da construção do Fórum e Anexo da Comarca de Taquaritinga		EM ANDAMENTO		
Serviços de construção do Fórum da Comarca de Serra Talhada	CONCLUÍDA/OBRA INICIADA			
Serviços de construção do Fórum da Comarca de Goiana	CONCLUÍDA/ OBRA INICIADA			
Reforma e construção de um Anexo no Fórum de Altinho		EM ANDAMENTO		

Fonte: Diretoria de Engenharia e Arquitetura / TJPE