

Poder Judiciário

Tribunal de Justiça de Pernambuco

Coordenadoria de Planejamento, Gestão  
Estratégica e Orçamento

# Relatório Estatístico do Poder Judiciário de Pernambuco

1º Trimestre  
2012

**PODER JUDICIÁRIO DO ESTADO DE PERNAMBUCO - PJPE**

**MESA DIRETORA**

Des. Jovaldo Nunes Gomes

**Presidente**

Des. Fernando Eduardo de Miranda Ferreira

**Vice-Presidente**

Des. Frederico Ricardo de Almeida Neves

**Corregedor Geral da Justiça**

**RELATÓRIO ESTATÍSTICO TRIMESTRAL**

**RESOLUÇÃO Nº 258/09, DE 12/05/2009**

**Coordenação:**

Ricardo Mendes Lins

**Coordenador de Planejamento, Gestão Estratégica e Orçamento**

Luciano Góes de Araújo

**Coordenador Adjunto de Planejamento, Gestão Estratégica e Orçamento**

Paulo Emílio Tavares Pessoa de Melo

**Assessoria de Planejamento e Gestão Estratégica**

**Elaboração:**

Ana Elisabete Procópio de Almeida

Sandra Maria Mendes de Lima

**Chefe do Núcleo de Coleta e Tratamento de Dados**

## SUMÁRIO

1. TRIBUNAL DE JUSTIÇA .....	4
2. QUANTITATIVO DE MAGISTRADOS E SERVIDORES DO PODER JUDICIÁRIO DE PERNAMBUCO (PJPE) .....	5
3. ESTRUTURA .....	7
4. DADOS DE PRODUÇÃO .....	12
5. OUVIDORIA GERAL DA JUSTIÇA .....	33
6. ORÇAMENTO .....	35
7. LICITAÇÕES .....	41
8. CORREGEDORIA GERAL DE JUSTIÇA .....	42
9. INFRAESTRUTURA .....	44
10. IMÓVEIS .....	44
11. INVESTIMENTOS .....	46

## RELATÓRIO ESTATÍSTICO DO 1º TRIMESTRE/2012

### 1. TRIBUNAL DE JUSTIÇA

#### 1.1 COMPETÊNCIA

O Tribunal de Justiça de Pernambuco (TJPE) é um órgão do Poder Judiciário, com sede na Comarca da Capital e jurisdição em todo território estadual. Sua competência está estabelecida no artigo 61 da Constituição Estadual do Estado de Pernambuco e no artigo 26 do Código de Organização Judiciária do Estado de Pernambuco (COJE).

#### 1.2 COMPOSIÇÃO

O TJPE é composto por 39 (trinta e nove) desembargadores e por uma Mesa Diretora, eleita para o mandato de dois anos. A escolha é feita por ordem de antiguidade, dentre os desembargadores da Corte Especial que ainda não tenham exercido estes cargos, sendo vedada a reeleição.

**Tabela 1 – Composição do TJPE**

Posição: 31/03/2012

Órgão Julgador	Quantidade de Desembargadores
Mesa Diretora	3
Tribunal Pleno	39
Corte Especial	15
Câmaras Cíveis	24
1º Grupo de Câmaras Cíveis	12
1ª, 3ª, 5ª e 7ª Câmara Cível	3 em cada Câmara
2º Grupo de Câmaras Cíveis	12
2ª, 4ª, 6ª e 8ª Câmara Cível	3 em cada Câmara
Câmaras Criminais	12
1ª, 2ª, 3ª e 4ª Câmara Criminal	3 em cada Câmara

Fonte: Secretaria Judiciária/PJPE  
<http://www.tjpe.jus.br/judiciario/desembargadores/composicao.asp>

## 2. QUANTITATIVO DE MAGISTRADOS E SERVIDORES DO PODER JUDICIÁRIO DE PERNAMBUCO (PJPE)

**Tabela 2 – Quantitativo de Cargos de Juizes Criados pelo COJE do 1º Grau do PJPE**  
Conforme Anexo III da LC nº 100/2007 (COJE) e Alterações

Posição em 31/03/2012

Entrância	Titulares	De Direito Substituto (JDS)	Substituto (JS) <sup>1</sup>	Total (Criados)
1ª	125		55	180
2ª	276	44		320
3ª	140	70		210
<b>Total</b>	<b>541</b>	<b>114</b>	<b>55</b>	<b>710</b>

Fonte: Secretaria Judiciária / PJPE

**Nota:** <sup>1</sup>Os Substitutos têm diferentes nomenclaturas: na 1ª Entrância o cargo é Juiz Substituto,

na 2ª e 3ª Entrâncias o cargo é Juiz de Direito Substituto.

**JDS** - Juiz de Direito Substituto - Juiz não Titular de Vara ou Comarca.

**JS** - Juiz Substituto - Juiz Vitaliciado ou não, que ainda permaneça na Comarca originária (1ª Entrância).

**Tabela 3 – Quantitativo de Cargos de Juizes Providos/Ocupados do 1º Grau do PJPE**

Posição em 31/03/2012

Entrância	Titulares	De Direito Substitutos (JDS)	Substitutos (JS)	Total (em exercício)
1ª	56		48	104
2ª	122	25		147
3ª	114	33		147
<b>Total</b>	<b>292</b>	<b>58</b>	<b>48</b>	<b>398</b>

Fonte: Secretaria Judiciária / PJPE

**Tabela 4 – Atuação dos Juizes do 1º Grau do PJPE**

Posição em 31/03/2012

Entrância	Atuação Exclusiva				Atuação Cumulativa	
	No 1º Grau, exceto Juizados e Turma Recursal	Nos Juizados	Nas Turmas Recursais	Total de Magistrados com atuação exclusiva no 1º grau	Nos Juizados	Em Turmas Recursais
1ª	92	5		97	7	
2ª	124	10		134	6	7
3ª	102	13		115	5	27
<b>Total</b>	<b>318</b>	<b>28</b>		<b>346</b>	<b>18</b>	<b>34</b>

Fonte: Secretaria Judiciária / PJPE

**Tabela 5 - Evolução do Quantitativo de Servidores do PJPE- 1º Trimestre/2012**

Cargos	Criação de Cargos			Movimentação no Quadro de Pessoal no 1º Trimestre/2012						Posição em 31/03/2012	
	Cargos Criados até 31/12/11	Cargos criados no 1º Trimestre/2012	Total de Cargos Criados até 31/03/12	Cargos Ocupados em 31/12/11	Admitidos	Desligamentos				Cargos Ocupados em 31/03/12	Cargos Vagos em 31/03/12
						Exonerados	Aposentados	Falecidos	Demitidos		
<b>Servidores do Quadro</b>											
Auxiliar	3514		3514	213						213	215
Técnico PJ II				338						*	
Técnico TPJ				2769		15	3	3		3086 *	
Analista	1437		1437	1141		12				1129	308
Oficial de Justiça	1179		1179	958		16				942	237
<b>Total de Servidores do Quadro</b>	<b>6130</b>		<b>6130</b>	<b>5419</b>	<b>338</b>	<b>381</b>	<b>3</b>	<b>3</b>		<b>5370</b>	<b>760</b>
<b>Comissionados</b>											
Comissionado/Efetivo	425		425	158	35	28				165	11
Comissionado/A Disposição				11	1					12	
Comissionado (Puro)				230	21	14				237	
<b>Total de Comissionados</b>	<b>425</b>		<b>425</b>	<b>399</b>	<b>57</b>	<b>42</b>				<b>414</b>	<b>11</b>
<b>Outros Servidores</b>											
A Disposição											
Servidores				1115	17	13		3		1116	
Militares				75	1					76	
Cedidos				92	5					97	
Estagiários				703						683	
Terceirizados				1024						1104	
Voluntários				2687						2768	
<b>Total de Outros Servidores</b>				<b>5696</b>	<b>54</b>	<b>24</b>				<b>5844</b>	
<b>Total</b>				<b>11514</b>	<b>453</b>	<b>185</b>				<b>11628</b>	
Excluindo o total de comissionados ocupados por servidores efetivos				-169						-177	
<b>Quantitativo de Servidores do TJPE <sup>3</sup></b>				<b>11345</b>						<b>11451</b>	

Fonte: Diretoria de Desenvolvimento Humano / SETIC/SAD/Coordenadoria do Serviço Voluntário / PJPE

Notas:

\* Os servidores integrantes da carreira de Técnico Judiciário, símbolo PJ-II, foram enquadrados no símbolo TPJ, a partir de 1º de Janeiro/2012, conforme art. 25 da Lei 14.454/2011.

<sup>1</sup>Quantitativo de 50% dos cargos comissionados deve ser ocupado por servidores efetivos (não são computados para este percentual os que exercem o cargo em Gabinetes e os Agentes de Transporte)

<sup>2</sup> No enfoque do quantitativo de cargos ocupados não há necessidade da dedução dos comissionados efetivos e à disposição, pois estes podem compor os dois quadros simultaneamente.

<sup>3</sup> Caso o enfoque seja o quantitativo de servidores deve-se deduzir a quantidade de cargos comissionados ocupados por servidores efetivos e à disposição do total de servidores devido à duplicidade de dados.

### 3. ESTRUTURA

O Estado de Pernambuco possui 184 municípios e o Território de Fernando de Noronha.

O território pernambucano, para fins de administração do Poder Judiciário estadual, de acordo com o art. 1º do COJE, divide-se

em circunscrições, no total de 18, comarcas, no total de 150, termos, no total de 31, comarcas integradas e distritos judiciários, destacando-se o Distrito Estadual de Fernando de Noronha.

#### 3.1 COMARCAS

**Tabela 6 – Quantitativo de Comarcas do PJPE Criadas pelo COJE**

Posição em 31/03/2012	
Entrância	Nº de Comarcas
3ª Entrância	1
2ª Entrância	41
1ª Entrância	109
<b>Total</b>	<b>151<sup>1</sup></b>

Fonte: Código de Organização Judiciária do Estado de PE - COJE

Nota: <sup>1</sup> A Comarca de Tupanatinga ainda não está instalada.

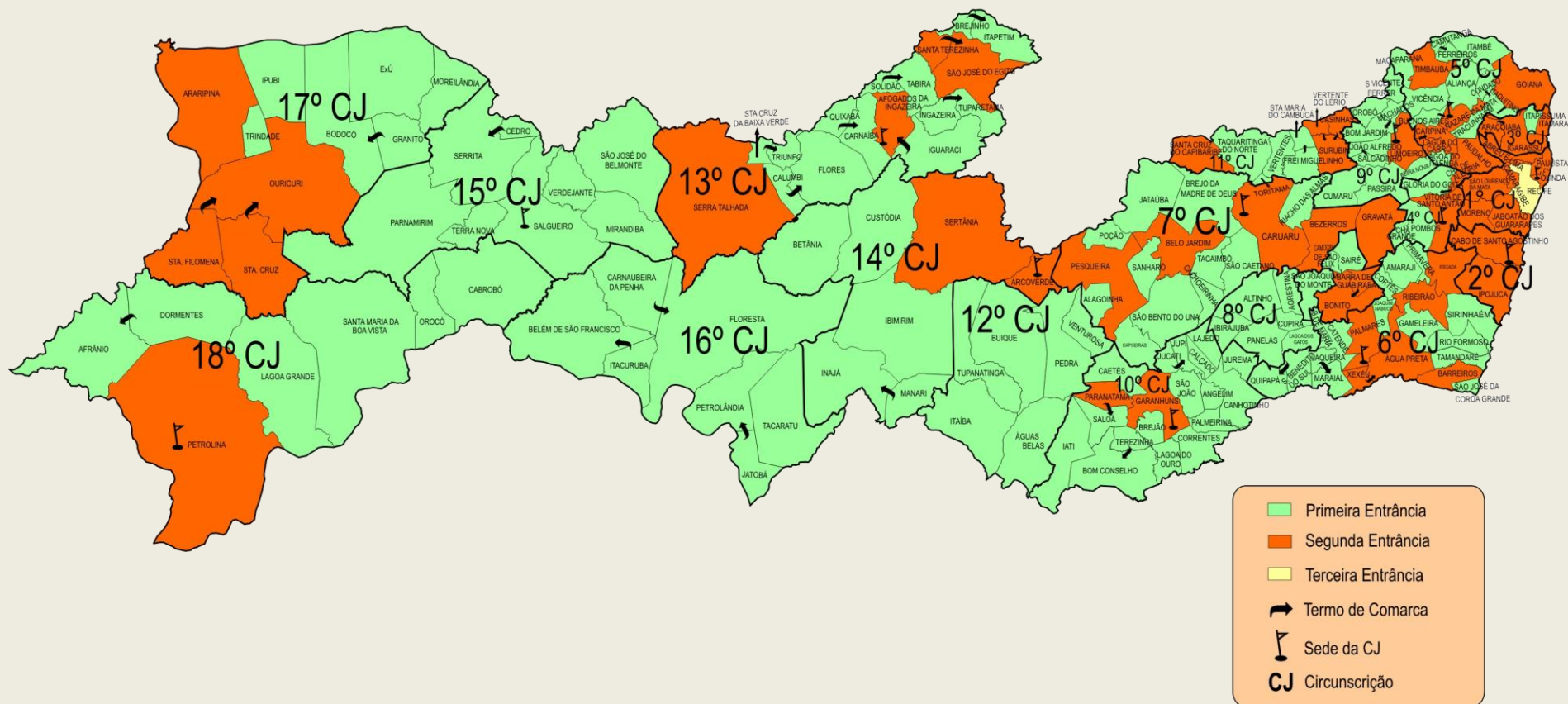
**Tabela 7 – Comarcas por Entrância do PJPE Criadas pelo COJE**

Posição em 31/03/2012	
Entrância	Comarca
3ª Entrância	Recife
2ª Entrância	Abreu e Lima, Afogados da Ingazeira, Água Preta, Araripina, Arcoverde, Barreiros, Belo Jardim, Bezerros, Bonito, Cabo de Santo Agostinho, Camaragibe, Carpina, Caruaru, Escada, Garanhuns, Goiana, Gravatá, Igarassu, Ipojuca, Itamaracá, Jaboatão dos Guararapes, Limoeiro, Moreno, Nazaré da Mata, Olinda, Ouricuri, Palmares, Paudalho, Paulista, Pesqueira, Petrolina, Ribeirão, Salgueiro, Santa Cruz do Capibaribe, São José do Egito, São Lourenço da Mata, Serra Talhada, Sertânia, Surubim, Timbaúba e Vitória de Santo Antão.
Entrância	Comarca
1ª Entrância	Afrânio, Agrestina, Águas Belas, Alagoinha, Aliança, Altinho, Amaraji, Angelim, Belém de Maria, Belém de São Francisco, Betânia, Bodocó, Bom Jardim, Brejão, Brejo da Madre de Deus, Buenos Aires, Buíque, Cabrobó, Cachoeirinha, Caetés, Calçado, Camocim de São Félix, Canhotinho, Capoeiras, Carnaíba, Catende, Chã Grande, Condado, Correntes, Cortês, Cumaru, Cupira, Custódia, Exu, Feira Nova, Ferreiros, Flores, Floresta, Gameleira, Glória do Goitá, Iati, Ibimirim, Ibirajuba, Inajá, Ipubi, Itaíba, Itambé, Itapetim, Itapissuma, Itaquitanga, Jataúba, João Alfredo, Joaquim Nabuco, Jupi, Jurema, Lagoa de Itaenga, Lagoa do Ouro, Lagoa dos Gatos, Lagoa Grande, Lajedo, Macaparana, Maraial, Mirandiba, Moreilândia, Orobó, Orocó, Palmeirina, Panelas, Parnamirim, Passira, Pedra, Petrolândia, Poção, Pombos, Primavera, Quipapá, Riacho das Almas, Rio Formoso, Sairé, Saloá, Sanharó, Santa Maria da Boa Vista, Santa Maria do Cambucá, São Bento do Una, São Caetano, São João, São Joaquim do Monte, São José da Coroa Grande, São José do Belmonte, São Vicente Ferrer, Serrita, Sirinhaém, Tabira, Tacaimbó, Tacaratu, Tamandaré, Taquaritinga do Norte, Terra Nova, Toritama, Tracunhaém, Trindade, Triunfo, Tupanatinga <sup>1</sup> , Tuparetama, Venturosa, Verdejante, Vertentes e Vicência.

Fonte: Código de Organização Judiciária do Estado de PE - COJE

Nota: <sup>1</sup> Ainda não instalada

## DIVISÃO DE ENTRÂNCIAS DO PODER JUDICIÁRIO



### 3.2 UNIDADES JUDICIÁRIAS

O Poder Judiciário de Pernambuco - PJPE possui **556** unidades judiciárias criadas, conforme o Anexo II do COJE - LC nº. 100/2007 e alterações, sendo **424** instaladas e **132** a instalar, distribuídas da seguinte forma:



**Tabela 8 - Quantitativo de Varas do PJPE**

Posição em 31/03/2012

Varas por Competência	Varas Criadas pelo COJE por Entrância				Varas Instaladas por Entrância				Varas a Instalar por Entrância			
	1ª	2ª	3ª	Total	1ª	2ª	3ª	Total	1ª	2ª	3ª	Total
Competência Geral	123	29		152	108	23		131	15	6		21
Acidentes do Trabalho			2	2			2	2				
Cível		84	34	118		73	34	107		11		11
Crimes contra a Adm. Pública e a Ordem Tributária			1	1			1	1				
Crimes contra a Criança e o Adolescente			2	2			2	2				
Criminal		49	14	63		32	14	46		17		17
Entorpecentes			2	2			2	2				
Execuções de Penas Alternativas			1	1			1	1				
Execuções Penais			2	2			2	2				
Executivos Fiscais Estaduais			2	2			2	2				
Executivos Fiscais Municipais			2	2			2	2				
Família e Registro Civil		19	16	35		13	12	25		6	4	10
Fazenda Pública		16	8	24		11	8	19		5		5
Infância e Juventude		3	4	7		3	4	7				
Justiça Militar			1	1			1	1				
Regional da Infância e Juventude	2	15	1	18		5	1	6	2	10		12
Regional de Execução Penal		2		2		1		1		1		1
Sucessões e Registros Públicos		2	7	9		2	5	7			2	2
Tribunal do Júri		6	4	10		4	4	8		2		2
Violência Doméstica e Familiar contra a Mulher		5	2	7			2	2		5		5
<b>Subtotal das Varas</b>	<b>125</b>	<b>230</b>	<b>105</b>	<b>460</b>	<b>108</b>	<b>167</b>	<b>99</b>	<b>374</b>	<b>17</b>	<b>63</b>	<b>6</b>	<b>86</b>

Fontes: Código de Organização Judiciária do Estado de PE/ Secretaria Judiciária - SEJU

**Tabela 9 – Quantitativo de Juizados do PJPE**

Posição em 31/03/2012

Juizados por Competência	Juizados Criados pelo COJE por Entrância				Juizados Instalados por Entrância				Juizados a Instalar por Entrância			
	1ª	2ª	3ª	Total	1ª	2ª	3ª	Total	1ª	2ª	3ª	Total
Cível e das Relações de Consumo		34	24	58		13	22	35		21	2	23
Criminal		12	4	16		2	4	6		10		10
Cível e das Relações de Consumo do Idoso			1	1			1	1				
Criminal do Idoso			1	1			1	1				
Cível e das Relações de Consumo e Criminal do Torcedor			1	1			1	1				
Especial da Fazenda Pública			4	4			1	1			3	3
<b>Subtotal dos Juizados</b>		46	35	81		15	30	45		31	5	36

Fontes: Código de Organização Judiciária do Estado de PE/ Secretaria Judiciária - SEJU

**Tabela 10 – Quantitativo de Centrais do PJPE**

Posição em 31/03/2012

Centrais por Competência <sup>1</sup>	Centrais Criadas pelo COJE por Entrância				Centrais Instaladas por Entrância				Centrais a Instalar por Entrância			
	1ª	2ª	3ª	Total	1ª	2ª	3ª	Total	1ª	2ª	3ª	Total
Ordem, Precatória e Rogatória		6	1	7		1	1	2		5		5
Combate ao Crime Organizado			1	1							1	1
Conciliação, Mediação e Arbitragem		6	1	7		2	1	3		4		4
<b>Subtotal das Centrais</b>		12	3	15		3	2	5		9	1	10

Fontes: Código de Organização Judiciária do Estado de PE/ Secretaria Judiciária - SEJU

Nota: <sup>1</sup>Centrais são órgãos auxiliares e vinculados às varas ou juizados de uma mesma jurisdição, com atribuições e competências restritas à instrução, ao julgamento ou à execução de atos ou procedimentos que lhes forem comuns, a fim de garantir a plena eficácia e eficiência dos atos judiciais. (Art. 73 – COJE).

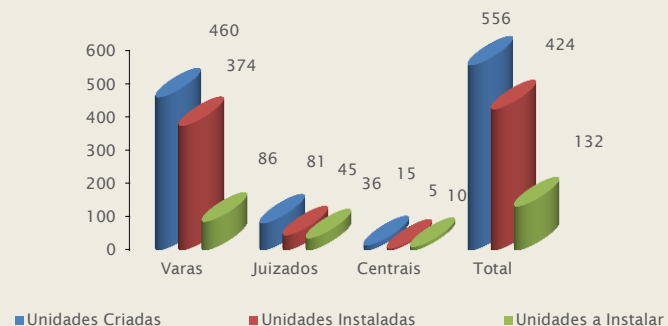
**Tabela 11 – Resumo das Unidades Judiciárias por Entrância constantes do COJE**

Posição em 31/03/2012

Unidades	Unidades por Entrância				Unidades Instaladas por Entrância				Unidades a Instalar por Entrância			
	1ª	2ª	3ª	Total	1ª	2ª	3ª	Total	1ª	2ª	3ª	Total
<b>Varas</b>	125	230	105	<b>460</b>	108	167	99	<b>374</b>	17	63	6	<b>86</b>
<b>Juizados</b>		46	35	<b>81</b>		15	30	<b>45</b>		31	5	<b>36</b>
<b>Centrais</b>		12	3	<b>15</b>		3	2	<b>5</b>		9	1	<b>10</b>
<b>Total</b>	<b>125</b>	<b>288</b>	<b>143</b>	<b>556</b>	<b>108</b>	<b>185</b>	<b>131</b>	<b>424</b>	<b>17</b>	<b>103</b>	<b>12</b>	<b>132</b>

Fontes: Código de Organização Judiciária do Estado de PE/ Secretaria Judiciária – SEJU

**Gráfico 1 - Unidades Judiciárias do PJPE - Posição em 31/03/2012**



No 1º Trimestre de 2012 foi instalada a 2ª Vara do Tribunal do Júri de Jaboatão dos Guararapes, em 25/01/2012. Em 03/02/2012 foi instalada a Central de Conciliação, Mediação e Arbitragem de Santa Cruz do Capibaribe (unidade não estava prevista no COJE).

#### 4. DADOS DE PRODUÇÃO

Os dados de produção das tabelas a seguir foram extraídos considerando os conceitos Resolução nº 76/2009 do CNJ.

**Tabela 12 – Dados de Produção do 1º Grau do PJPE**

Unidades Judiciárias	1º Trimestre/2012			
	TBaix1º	Cn1º	Cp1º (31/12/2011)	TC1º = 1 - (TBaix1º / (Cn1º + Cp1º))
	3ª Entrância			
Capital - 1ª Vara Cível	50	226	4.342	98,91%
Capital - 2ª Vara Cível	237	233	6.903	96,68%
Capital - 3ª Vara Cível	341	235	3.404	90,63%
Capital - 4ª Vara Cível	219	232	7.571	97,19%
Capital - 5ª Vara Cível	76	231	13.939	99,46%
Capital - 6ª Vara Cível	205	233	5.629	96,50%
Capital - 7ª Vara Cível	197	241	5.906	96,80%
Capital - 8ª Vara Cível	120	216	6.799	98,29%
Capital - 9ª Vara Cível	42	225	7.867	99,48%
Capital - 10ª Vara Cível	128	242	10.572	98,82%
Capital - 11ª Vara Cível	180	236	4.875	96,48%
Capital - 12ª Vara Cível	183	232	3.685	95,33%
Capital - 13ª Vara Cível	70	227	4.365	98,48%
Capital - 14ª Vara Cível	508	243	4.838	90,00%
Capital - 15ª Vara Cível	11	225	4.625	99,77%
Capital - 16ª Vara Cível	69	227	3.986	98,36%
Capital - 17ª Vara Cível	268	228	4.757	94,62%
Capital - 18ª Vara Cível	45	223	3.455	98,78%
Capital - 19ª Vara Cível	97	226	2.977	96,97%
Capital - 20ª Vara Cível	89	244	3.670	97,73%
Capital - 21ª Vara Cível	47	235	3.595	98,77%
Capital - 22ª Vara Cível	15	224	2.125	99,36%

Unidades Judiciárias	1º Trimestre/2012			
	TBaix1º	Cn1º	Cp1º (31/12/2011)	TC1º = 1 - (TBaix1º / (Cn1º + Cp1º))
<b>3ª Entrância</b>				
Capital - 23ª Vara Cível	194	232	1.765	90,29%
Capital - 24ª Vara Cível	103	227	1.948	95,26%
Capital - 25ª Vara Cível	125	230	1.695	93,51%
Capital - 26ª Vara Cível	12	231	2.389	99,54%
Capital - 27ª Vara Cível	161	243	2.375	93,85%
Capital - 28ª Vara Cível	141	230	2.372	94,58%
Capital - 29ª Vara Cível	-	219	2.237	100,00%
Capital - 30ª Vara Cível	112	233	1.425	93,24%
Capital - 31ª Vara Cível	40	222	1.295	97,36%
Capital - 32ª Vara Cível	222	225	1.753	88,78%
Capital - 33ª Vara Cível	200	243	1.580	89,03%
Capital - 34ª Vara Cível	138	227	1.432	91,68%
Capital - Distrito Estadual do Arquipélago Fernando de Noronha	9	42	1.199	99,27%
Capital - 1ª Vara da Fazenda Pública	82	123	5.712	98,59%
Capital - 2ª Vara da Fazenda Pública	-	128	5.080	100,00%
Capital - 3ª Vara da Fazenda Pública	80	120	5.614	98,60%
Capital - 4ª Vara da Fazenda Pública	213	125	11.837	98,22%
Capital - 5ª Vara da Fazenda Pública	150	128	4.758	96,93%
Capital - 6ª Vara da Fazenda Pública	319	126	10.947	97,12%
Capital - 7ª Vara da Fazenda Pública	252	117	2.340	89,74%
Capital - 8ª Vara da Fazenda Pública	150	127	3.601	95,98%
Capital - 1ª Vara dos Executivos Fiscais Estaduais	906	198	9.524	90,68%
Capital - 2ª Vara dos Executivos Fiscais Estaduais	4	225	10.372	99,96%
Capital - 1ª Vara dos Executivos Fiscais Municipais	1.929	38	180.025	98,93%
Capital - 2ª Vara dos Executivos Fiscais Municipais	2.758	101	169.910	98,38%
Capital - 1ª Vara de Família e Registro Civil	342	171	3.866	91,53%
Capital - 2ª Vara de Família e Registro Civil	298	184	4.919	94,16%
Capital - 3ª Vara de Família e Registro Civil	2	196	17.616	99,99%
Capital - 4ª Vara de Família e Registro Civil	-	177	14.498	100,00%
Capital - 5ª Vara de Família e Registro Civil	518	179	2.489	80,58%
Capital - 6ª Vara de Família e Registro Civil	470	188	2.168	80,05%
Capital - 7ª Vara de Família e Registro Civil	219	187	2.148	90,62%

Unidades Judiciárias	1° Trimestre/2012			
	TBaix1°	Cn1°	Cp1° (31/12/2011)	TC1° = 1 - (TBaix1° / (Cn1° + Cp1°))
<b>3° Entrância</b>				
Capital - 8ª Vara de Família e Registro Civil	65	179	2.324	97,40%
Capital - 9ª Vara de Família e Registro Civil	100	171	2.999	96,85%
Capital - 10ª Vara de Família e Registro Civil	363	179	974	68,52%
Capital - 11ª Vara de Família e Registro Civil	353	182	1.328	76,62%
Capital - 12ª Vara de Família e Registro Civil	202	177	1.510	88,03%
Capital - 1ª Vara de Sucessões e Registros Públicos	251	87	5.502	95,51%
Capital - 2ª Vara de Sucessões e Registros Públicos	133	102	8.129	98,38%
Capital - 3ª Vara de Sucessões e Registros Públicos	198	90	7.161	97,27%
Capital - 4ª Vara de Sucessões e Registros Públicos	119	84	790	86,38%
Capital - 5ª Vara de Sucessões e Registros Públicos	3	109	1.439	99,81%
Capital - 1ª Vara da Infância e Juventude	9	77	1.102	99,24%
Capital - 2ª Vara da Infância e Juventude	255	59	1.106	78,11%
Capital - 3ª Vara da Infância e Juventude	-	-	165	100,00%
Capital - 4ª Vara da Infância e Juventude	4	-	-	
Capital - Vara Regional da Infância e Juventude da 1ª Circunscrição Judiciária	53	54	114	68,45%
Capital - 1ª Vara de Acidentes do Trabalho	152	83	8.448	98,22%
Capital - 2ª Vara de Acidentes do Trabalho	24	93	1.048	97,90%
Capital - 1º Juizado de Violência Doméstica e Familiar contra a Mulher	390	462	6.229	94,17%
Capital - 2º Juizado de Violência Doméstica e Familiar contra a Mulher	5	468	2.658	99,84%
Capital - Vara da Justiça Militar	50	5	605	91,80%
Capital - 1ª Vara Criminal	58	1	1.160	95,00%
Capital - 2ª Vara Criminal	36	9	1.043	96,58%
Capital - 3ª Vara Criminal	13	4	1.263	98,97%
Capital - 4ª Vara Criminal	61	4	831	92,69%
Capital - 5ª Vara Criminal	58	5	1.068	94,59%
Capital - 6ª Vara Criminal	66	3	755	91,29%
Capital - 7ª Vara Criminal	36	-	1.428	97,48%
Capital - 8ª Vara Criminal	41	4	580	92,97%
Capital - Antiga 9ª Vara Criminal	44	1	1.271	96,54%
Capital - 9ª Vara Criminal	63	3	1.470	95,72%
Capital - 10ª Vara Criminal	25	6	1.204	97,93%
Capital - 11ª Vara Criminal	45	3	416	89,26%

Unidades Judiciárias	1º Trimestre/2012			
	TBaix1º	Cn1º	Cp1º (31/12/2011)	TC1º = 1 - (TBaix1º / (Cn1º + Cp1º))
<b>3ª Entrância</b>				
Capital - 12ª Vara Criminal	28	2	685	95,92%
Capital - 14ª Vara Criminal	40	5	623	93,63%
Capital - 1ª Vara de Crimes contra a Criança e o Adolescente	33	3	1.054	96,88%
Capital - 2ª Vara de Crimes contra a Criança e o Adolescente	26	8	23	16,13%
Capital - 1ª Vara do Tribunal do Júri	81	1	1.884	95,70%
Capital - 2ª Vara do Tribunal do Júri	47	-	1.396	96,63%
Capital - 3ª Vara do Tribunal do Júri	16	4	94	83,67%
Capital - 4ª Vara do Tribunal do Júri	33	4	118	72,95%
Capital - 1ª Vara de Execuções Penais	353	232	18.314	98,10%
Capital - 2ª Vara de Execuções Penais	40	558	11.888	99,68%
Capital - Vara de Execução de Penas Alternativas	117	131	2.273	95,13%
Capital - Vara dos Crimes contra a Administração Pública e a Ordem Tributária	36	1	188	80,95%
Capital - 1ª Vara de Entorpecentes	81	5	574	86,01%
Capital - 2ª Vara de Entorpecentes	73	3	158	54,66%
Capital - 3ª Vara de Entorpecentes	-	-	-	
Capital - 4ª Vara de Entorpecentes	-	-	-	
Capital - Central de Conciliação Mediação e Arbitragem da Capital	3.229	1.384	5.137	50,48%
<b>TOTAL DA 3ª ENTRÂNCIA</b>	<b>20.854</b>	<b>15.771</b>	<b>721.296</b>	<b>97,17%</b>

Unidades Judiciárias	1º Trimestre/2012			
	TBaix1º	Cn1º	Cp1º (31/12/2011)	TC1º = 1 - (TBaix1º / (Cn1º + Cp1º))
<b>2ª Entrância</b>				
Abreu e Lima - 1ª Vara	20	159	2.508	99,25%
Abreu e Lima - 2ª Vara	541	140	3.305	84,30%
Abreu e Lima - 3ª Vara	211	165	3.204	93,74%
<b>Comarca de Abreu e Lima</b>	<b>772</b>	<b>464</b>	<b>9.017</b>	<b>91,86%</b>
Afogados da Ingazeira - 1ª Vara Cível	150	134	801	83,96%
Afogados da Ingazeira - 2ª Vara Cível	124	104	713	84,82%
Afogados da Ingazeira - Vara Criminal	55	7	290	81,48%

Unidades Judiciárias	1º Trimestre/2012			
	TBaix1º	Cn1º	Cp1º (31/12/2011)	TC1º = 1- (TBaix1º / (Cn1º + Cp1º))
<b>2ª Entrância</b>				
<b>Comarca de Afogados da Ingazeira</b>	329	245	1.804	83,94%
Água Preta - 1ª Vara	79	79	1.219	93,91%
Água Preta - 2ª Vara	67	82	1.471	95,69%
<b>Comarca de Água Preta</b>	146	161	2.690	94,88%
Araripina - 1ª Vara	22	116	6.055	99,64%
Araripina - 2ª Vara	86	104	5.518	98,47%
Araripina - Câmara de Conciliação, Mediação e Arbitragem - FACISA	32	38	130	80,95%
<b>Comarca de Araripina</b>	140	258	11.703	98,83%
Arcoverde - 1ª Vara Cível	349	276	1.024	73,15%
Arcoverde - 2ª Vara Cível	210	180	1.039	82,77%
Arcoverde - Vara Criminal	122	48	87	9,63%
<b>Comarca de Arcoverde</b>	681	504	2.150	74,34%
Barreiros - Vara Única	275	196	3.724	92,98%
<b>Comarca de Barreiros</b>	275	196	3.724	92,98%
Belo Jardim - 1ª Vara	110	142	5.035	97,88%
Belo Jardim - 2ª Vara	146	170	4.639	96,96%
<b>Comarca de Belo Jardim</b>	256	312	9.674	97,44%
Bezerros - 1ª Vara	155	131	1.491	90,44%
Bezerros - 2ª Vara	179	128	2.077	91,88%
<b>Comarca de Bezerros</b>	334	259	3.568	91,27%
Bonito - Vara Única	269	201	5.714	95,45%
<b>Comarca de Bonito</b>	269	201	5.714	95,45%
Cabo de Santo Agostinho - 1ª Vara Cível	206	148	967	81,52%
Cabo de Santo Agostinho - 2ª Vara Cível	188	149	694	77,70%
Cabo de Santo Agostinho - 3ª Vara Cível	263	149	797	72,20%
Cabo de Santo Agostinho - 4ª Vara Cível	153	147	567	78,57%
Cabo de Santo Agostinho - 5ª Vara Cível	255	151	709	70,35%
Cabo de Santo Agostinho - Vara da Fazenda Pública	35	399	21.121	99,84%
Cabo de Santo Agostinho - Vara Regional da Infância e Juventude da 2ª Circunscrição Judiciária	41	37	526	92,72%
Cabo de Santo Agostinho - 1ª Vara Criminal	49	69	531	91,83%
Cabo de Santo Agostinho - 2ª Vara Criminal	17	74	515	97,11%
<b>Comarca de Cabo de Santo Agostinho</b>	1.207	1.323	26.427	95,65%



Unidades Judiciárias	1º Trimestre/2012			
	TBaix1º	Cn1º	Cp1º (31/12/2011)	TC1º = 1 - (TBaix1º / (Cn1º + Cp1º))
<b>2ª Entrância</b>				
Camaragibe - 1ª Vara Cível	376	264	2.562	86,69%
Camaragibe - 2ª Vara Cível	234	283	3.389	93,63%
Camaragibe - 3ª Vara Cível	255	228	3.140	92,43%
Camaragibe - 1ª Vara Criminal	15	61	449	97,06%
Camaragibe - 2ª Vara Criminal	27	64	114	84,83%
<b>Comarca de Camaragibe</b>	907	900	9.654	91,41%
Carpina - 1ª Vara	251	173	1.823	87,42%
Carpina - 2ª Vara	190	172	1.975	91,15%
Carpina - 3ª Vara	198	157	1.253	85,96%
<b>Comarca de Carpina</b>	639	502	5.051	88,49%
Caruaru - 1ª Vara Cível	198	206	1.587	88,96%
Caruaru - 2ª Vara Cível	163	204	1.530	90,60%
Caruaru - 3ª Vara Cível	167	206	1.665	91,07%
Caruaru - 4ª Vara Cível	438	206	2.812	85,49%
Caruaru - 5ª Vara Cível	154	205	1.682	91,84%
Caruaru - Vara da Fazenda Pública	562	113	8.848	93,73%
Caruaru - 1ª Vara de Família e Registro Civil	201	195	2.546	92,67%
Caruaru - 2ª Vara de Família e Registro Civil	369	189	1.807	81,51%
Caruaru - Vara Regional da Infância e Juventude da 7ª Circunscrição Judiciária	106	46	325	71,43%
Caruaru - 1ª Vara Criminal	156	28	1.189	87,18%
Caruaru - 2ª Vara Criminal	116	29	1.580	92,79%
Caruaru - 3ª Vara Criminal	117	31	676	83,45%
Caruaru - 4ª Vara Criminal	45	30	323	87,25%
Caruaru - Vara do Tribunal do Júri	28	6	656	95,77%
Caruaru - 3ª Vara Regional de Execução Penal	15	314	404	97,91%
Caruaru - Central de Conciliação Mediação e Arbitragem de Caruaru	160	236	564	80,00%
<b>Comarca de Caruaru</b>	2.995	2.244	28.194	90,16%
Escada - 1ª Vara	14	162	916	98,70%
Escada - 2ª Vara	238	95	1.200	81,62%
<b>Comarca de Escada</b>	252	257	2.116	89,38%
Garanhuns - 1ª Vara Cível	197	109	1.301	86,03%
Garanhuns - 2ª Vara Cível	114	106	2.210	95,08%

Unidades Judiciárias	1º Trimestre/2012			
	TBaix1º	Cn1º	Cp1º (31/12/2011)	TC1º = 1 - (TBaix1º / (Cn1º + Cp1º))
<b>2ª Entrância</b>				
Garanhuns - 3ª Vara Cível	54	107	953	94,91%
Garanhuns - Vara da Fazenda Pública	82	138	2.562	96,96%
Garanhuns - 1ª Vara de Família e Registro Civil	290	165	1.122	77,47%
Garanhuns - 2ª Vara de Família e Registro Civil	234	173	792	75,75%
Garanhuns - Vara Regional da Infância e Juventude da 10ª Circunscrição Judiciária	14	9	395	96,53%
Garanhuns - 1ª Vara Criminal	58	33	1.391	95,93%
Garanhuns - 2ª Vara Criminal	62	30	717	91,70%
Garanhuns - Central de Conciliação, Mediação e Arbitragem de Garanhuns	-	-	-	
<b>Comarca de Garanhuns</b>	1.105	870	11.443	91,03%
Goiana - 1ª Vara	261	186	4.832	94,80%
Goiana - 2ª Vara	301	205	2.669	89,53%
<b>Comarca de Goiana</b>	562	391	7.501	92,88%
Gravatá - 1ª Vara Cível	378	295	3.704	90,55%
Gravatá - 2ª Vara Cível	2.858	265	5.365	49,24%
Gravatá - Vara Criminal	34	23	64	60,92%
<b>Comarca de Gravatá</b>	3.270	583	9.133	66,34%
Igarassu - 1ª Vara Cível	208	180	4.190	95,24%
Igarassu - 2ª Vara Cível	219	160	1.984	89,79%
Igarassu - Vara Criminal	35	69	1.774	98,10%
Igarassu - Câmara de Conciliação, Mediação e Arbitragem da Comarca de Igarassu - FACIG	-	8	335	100,00%
<b>Comarca de Igarassu</b>	462	417	8.283	94,69%
Ipojuca - 1ª Vara Cível	375	267	3.068	88,76%
Ipojuca - 2ª Vara Cível	125	239	480	82,61%
Ipojuca - Vara da Fazenda Pública	8	132	1.472	99,50%
Ipojuca - Vara Criminal	54	34	700	92,64%
<b>Comarca de Ipojuca</b>	562	672	5.720	91,21%
Itamaracá - Vara Única	75	88	2.334	96,90%
<b>Comarca de Itamaracá</b>	75	88	2.334	96,90%
Jaboatão Guararapes - 1ª Vara Cível	336	216	2.177	85,96%
Jaboatão Guararapes - 2ª Vara Cível	264	207	1.478	84,33%
Jaboatão Guararapes - 3ª Vara Cível	282	217	2.340	88,97%
Jaboatão Guararapes - 4ª Vara Cível	360	207	1.191	74,25%

Unidades Judiciárias	1º Trimestre/2012			
	TBaix1º	Cn1º	Cp1º (31/12/2011)	TC1º = 1 - (TBaix1º / (Cn1º + Cp1º))
<b>2ª Entrância</b>				
Jaboatão Guararapes - 5ª Vara Cível	186	203	904	83,20%
Jaboatão Guararapes - 6ª Vara Cível	-	-	15	100,00%
Jaboatão Guararapes - 1ª Vara da Fazenda Pública	851	3.919	33.034	97,70%
Jaboatão Guararapes - 2ª Vara da Fazenda Pública	1.274	3.926	31.817	96,44%
Jaboatão Guararapes - 3ª Vara da Fazenda Pública	355	3.922	20.796	98,56%
Jaboatão Guararapes - 1ª Vara de Família e Registro Civil	177	248	2.330	93,13%
Jaboatão Guararapes - 2ª Vara de Família e Registro Civil	269	252	134	30,31%
Jaboatão Guararapes - 3ª Vara de Família e Registro Civil	96	248	1.097	92,86%
Jaboatão Guararapes - 4ª Vara de Família e Registro Civil	1	246	4.357	99,98%
Jaboatão Guararapes - Vara de Sucessões e Registros Públicos	410	130	719	51,71%
Jaboatão Guararapes - Vara da Infância e Juventude	86	41	344	77,66%
Jaboatão Guararapes - 1ª Vara Criminal	49	85	1.779	97,37%
Jaboatão Guararapes - 2ª Vara Criminal	68	88	612	90,29%
Jaboatão Guararapes - 3ª Vara Criminal	17	84	1.448	98,89%
Jaboatão Guararapes - 1ª Vara do Tribunal do Júri	34	1	2.109	98,39%
Jaboatão Guararapes - 2ª Vara do Tribunal do Júri	123	-	-	
Jaboatão Guararapes - Câmara de Conciliação, Mediação e Arbitragem da Faculdade Guararapes	-	-	-	
<b>Comarca de Jaboatão dos Guararapes</b>	<b>5.238</b>	<b>14.240</b>	<b>108.651</b>	<b>95,74%</b>
Limoeiro - 1ª Vara	72	118	2.298	97,02%
Limoeiro - 2ª Vara	95	137	3.001	96,97%
<b>Comarca de Limoeiro</b>	<b>167</b>	<b>255</b>	<b>5.299</b>	<b>96,99%</b>
Moreno - Vara Única	310	223	4.946	94,00%
<b>Comarca de Moreno</b>	<b>310</b>	<b>223</b>	<b>4.946</b>	<b>94,00%</b>
Nazaré Da Mata - Vara Única	67	105	4.148	98,42%
<b>Comarca de Nazaré da Mata</b>	<b>67</b>	<b>105</b>	<b>4.148</b>	<b>98,42%</b>
Olinda - 1ª Vara Cível	495	174	2.546	81,80%
Olinda - 2ª Vara Cível	45	172	3.365	98,73%
Olinda - 3ª Vara Cível	161	171	2.406	93,75%
Olinda - 4ª Vara Cível	390	172	1.601	78,00%
Olinda - 5ª Vara Cível	100	5	502	80,28%
Olinda - 1ª Vara da Fazenda Pública	1.576	66	42.487	96,30%
Olinda - 2ª Vara da Fazenda Pública	375	61	2.971	87,63%

Unidades Judiciárias	1º Trimestre/2012			
	TBaix1º	Cn1º	Cp1º (31/12/2011)	TC1º = 1 - (TBaix1º / (Cn1º + Cp1º))
<b>2ª Entrância</b>				
Olinda - 1ª Vara de Família e Registro Civil	850	205	1.643	54,00%
Olinda - 2ª Vara de Família e Registro Civil	668	167	1.694	64,11%
Olinda - 3ª Vara de Família e Registro Civil	537	204	419	13,80%
Olinda - Vara de Sucessões e Registros Públicos	168	79	779	80,42%
Olinda - Vara da Infância e Juventude	4	23	2.397	99,83%
Olinda - 1ª Vara Criminal	39	45	1.299	97,10%
Olinda - 2ª Vara Criminal	18	40	1.742	98,99%
Olinda - 3ª Vara Criminal	47	41	843	94,68%
Olinda - Vara do Tribunal do Júri	16	3	1.010	98,42%
Olinda - Central de Conciliação Mediação e Arbitragem de Olinda	347	264	575	58,64%
Olinda - Câmara de Conciliação, Mediação e Arbitragem da AESO	-	-	-	
<b>Comarca de Olinda</b>	<b>5.836</b>	<b>1.892</b>	<b>69.965</b>	<b>91,88%</b>
Ouricuri - 1ª Vara	115	214	1.670	93,90%
Ouricuri - 2ª Vara	103	210	2.735	96,50%
<b>Comarca de Ouricuri</b>	<b>218</b>	<b>424</b>	<b>4.405</b>	<b>95,49%</b>
Palmares - 1ª Vara Cível	142	176	2.074	93,69%
Palmares - 2ª Vara Cível	156	164	2.265	93,58%
Palmares - Vara Criminal	103	7	652	84,37%
<b>Comarca de Palmares</b>	<b>401</b>	<b>347</b>	<b>4.991</b>	<b>92,49%</b>
Paudalho - 1ª Vara	54	90	4.875	98,91%
Paudalho - 2ª Vara	69	69	484	87,52%
<b>Comarca de Paudalho</b>	<b>123</b>	<b>159</b>	<b>5.359</b>	<b>97,77%</b>
Paulista - 1ª Vara Cível	57	219	3.704	98,55%
Paulista - 2ª Vara Cível	151	215	4.631	96,88%
Paulista - 3ª Vara Cível	185	218	2.946	94,15%
Paulista - 1ª Vara da Fazenda Pública	2.541	144	89.599	97,17%
Paulista - 1ª Vara de Família e Registro Civil	290	272	1.739	85,58%
Paulista - 2ª Vara de Família e Registro Civil	467	266	1.243	69,05%
Paulista - Vara da Infância e Juventude	145	43	168	31,28%
Paulista - 1ª Vara Criminal	33	63	1.489	97,87%
Paulista - 2ª Vara Criminal	76	83	1.699	95,74%
Paulista - Câmara de Conciliação, Mediação e Arbitragem da Faculdade Joaquim Nabuco	3	4	3	57,14%

Unidades Judiciárias	1º Trimestre/2012			
	TBaix1º	Cn1º	Cp1º (31/12/2011)	TC1º = 1 - (TBaix1º / (Cn1º + Cp1º))
<b>2ª Entrância</b>				
<b>Comarca de Paulista</b>	3.948	1.527	107.221	96,37%
Pesqueira - 1ª Vara Cível	273	316	830	76,18%
Pesqueira - 2ª Vara Cível	417	276	1.169	71,14%
Pesqueira - Vara Criminal	26	9	82	71,43%
<b>Comarca de Pesqueira</b>	716	601	2.081	73,30%
Petrolina - 1ª Vara Cível	354	290	2.134	85,40%
Petrolina - 2ª Vara Cível	367	282	2.239	85,44%
Petrolina - 3ª Vara Cível	186	300	3.878	95,55%
Petrolina - 4ª Vara Cível	358	272	2.515	87,15%
Petrolina - 5ª Vara Cível	552	277	1.955	75,27%
Petrolina - Vara da Fazenda Pública	491	176	8.239	94,17%
Petrolina - Vara Regional da Infância e Juventude da 18ª Circunscrição Judiciária	87	81	431	83,01%
Petrolina - 1ª Vara Criminal	153	24	1.814	91,68%
Petrolina - 2ª Vara Criminal	87	37	976	91,41%
Petrolina - Câmara de Conciliação, Mediação e Arbitragem - FACAPE	1	27	100	99,21%
<b>Comarca de Petrolina</b>	2.636	1.766	24.281	89,88%
Ribeirão - Vara Única	238	208	4.255	94,67%
<b>Comarca de Ribeirão</b>	238	208	4.255	94,67%
Salgueiro - 1ª Vara	116	134	3.142	96,46%
Salgueiro - 2ª Vara	179	143	3.764	95,42%
<b>Comarca de Salgueiro</b>	295	277	6.906	95,89%
Santa Cruz Capibaribe - 1ª Vara Cível	2.317	194	1.247	-60,79%
Santa Cruz Capibaribe - 2ª Vara Cível	116	187	1.026	90,44%
Santa Cruz Capibaribe - 3ª Vara Cível	5	155	1.147	99,62%
Santa Cruz Capibaribe - Vara Criminal	13	19	63	84,15%
Santa Cruz Capibaribe - Central de Conciliação, Mediação e Arbitragem de Santa Cruz do Capibaribe	-	-	-	
<b>Comarca de Santa Cruz do Capibaribe</b>	2.451	555	3.483	39,30%
São José do Egito - Vara Única	81	152	4.190	98,13%
<b>Comarca de São José do Egito</b>	81	152	4.190	98,13%
São Lourenço da Mata - 1ª Vara Cível	155	304	3.480	95,90%
São Lourenço da Mata - 2ª Vara Cível	275	275	2.177	88,78%
São Lourenço da Mata - Vara Criminal	83	66	692	89,05%

Unidades Judiciárias	1º Trimestre/2012			
	TBaix1º	Cn1º	Cp1º (31/12/2011)	TC1º = 1 - (TBaix1º / (Cn1º + Cp1º))
<b>2ª Entrância</b>				
<b>Comarca de São Lourenço da Mata</b>	513	645	6.349	92,67%
Serra Talhada - 1ª Vara Cível	371	238	3.299	89,51%
Serra Talhada - 2ª Vara Cível	409	217	4.456	91,25%
Serra Talhada - Vara Criminal	59	25	1.649	96,48%
Serra Talhada - Câmara de Conciliação, Mediação e Arbitragem de Serra Talhada - FIS	-	-	-	
<b>Comarca de Serra Talhada</b>	839	480	9.404	91,51%
Sertânia - 1ª Vara	68	178	4.126	98,42%
<b>Comarca de Sertânia</b>	68	178	4.605	98,58%
Surubim - 1ª Vara	291	171	2.619	89,57%
Surubim - 2ª Vara	70	152	6.276	98,91%
<b>Comarca de Surubim</b>	361	323	8.712	96,00%
Timbaúba - 1ª Vara	294	231	2.503	89,25%
Timbaúba - 2ª Vara	237	254	2.442	91,21%
Timbaúba - Câmara de Conciliação, Mediação e Arbitragem da Faculdade de Ciências de Timbaúba	-	-	-	
<b>Comarca de Timbaúba</b>	531	485	4.945	90,22%
Vitória de Santo Antão - 1ª Vara Cível	287	48	2.286	87,70%
Vitória de Santo Antão - 2ª Vara Cível	280	58	2.100	87,03%
Vitória de Santo Antão - 3ª Vara Cível	249	450	2.685	92,06%
Vitória de Santo Antão - Vara Regional da Infância e Juventude da 4ª Circunscrição Judiciária	108	9	4	-730,77%
Vitória de Santo Antão - 1ª Vara Criminal	37	16	899	95,96%
Vitória de Santo Antão - 2ª Vara Criminal	43	30	394	89,86%
Vitória de Santo Antão - Câmara de Conciliação, Mediação e Arbitragem de Vitória de Santo Antão - FACOL	-	-	1	100,00%
<b>Comarca de Vitória de Santo Antão</b>	1.004	611	7.624	87,81%
<b>TOTAL DA 2ª ENTRÂNCIA</b>	41.279	36.300	567.241	93,16%

Unidades Judiciárias	1º Trimestre/2012			
	TBaix1º	Cn1º	Cp1º (31/12/2011)	TC1º = 1 - (TBaix1º / (Cn1º + Cp1º))
<b>1ª Entrância</b>				
Afrânio - Vara Única	137	224	955	88,38%
Agrestina - Vara Única	-	84	883	100,00%

Unidades Judiciárias	1º Trimestre/2012			
	TBaix1º	Cn1º	Cp1º (31/12/2011)	TC1º = 1- (TBaix1º / (Cn1º + Cp1º))
<b>1ª Entrância</b>				
Águas Belas - Vara Única	151	153	2.193	93,56%
Alagoinha - Vara Única	107	70	529	82,14%
Aliança - Vara Única	306	91	3.644	91,81%
Altinho - Vara Única	165	93	1.002	84,93%
Amaraji - Vara Única	13	79	2.473	99,49%
Angelim - Vara Única	66	39	796	92,10%
Belém de Maria - Vara Única	54	25	708	92,63%
Belém do São Francisco - Vara Única	119	108	3.050	96,23%
Betânia - Vara Única	38	36	696	94,81%
Bodocó - Vara Única	92	207	2.070	95,96%
Bom Conselho - Vara Única	263	147	3.800	93,34%
Bom Jardim - Vara Única	81	112	2.887	97,30%
Brejão - Vara Única	32	44	439	93,37%
Brejo da Madre de Deus - Vara Única	15	140	3.992	99,64%
Buenos Aires - Vara Única	58	35	806	93,10%
Buíque - Vara Única	209	260	4.070	95,17%
Cabrobó - Vara Única	174	178	3.720	95,54%
Cachoeirinha - Vara Única	19	131	1.813	99,02%
Caetés - Vara Única	59	70	982	94,39%
Calçado - Vara Única	53	45	357	86,82%
Camocim de São Felix - Vara Única	144	78	1.026	86,96%
Canhotinho - Vara Única	62	128	1.507	96,21%
Capoeiras - Vara Única	71	67	1.287	94,76%
Carnaíba - Vara Única	122	94	307	69,58%
Catende - Vara Única	6	229	2.862	99,81%
Chã Grande - Vara Única	143	115	1.086	88,09%
Condado - Vara Única	184	201	2.335	92,74%
Correntes - Vara Única	59	82	716	92,61%
Cortês - Vara Única	9	30	1.591	99,44%
Cumaru - Vara Única	61	41	480	88,29%
Cupira - Vara Única	83	115	1.959	96,00%
Custódia - Vara Única	97	177	3.649	97,46%

Unidades Judiciárias	1º Trimestre/2012			
	TBaix1º	Cn1º	Cp1º (31/12/2011)	TC1º = 1 - (TBaix1º / (Cn1º + Cp1º))
<b>1ª Entrância</b>				
Exu - Vara Única	143	113	1.618	91,74%
Feira Nova - Vara Única	45	86	1.277	96,70%
Ferreiros - Vara Única	174	108	1.451	88,84%
Flores - Vara Única	279	114	1.489	82,60%
Floresta - Vara Única	26	131	3.763	99,33%
Gameleira - Vara Única	143	148	1.756	92,49%
Glória do Goitá - Vara Única	100	112	1.894	95,01%
Iati - Vara Única	58	77	598	91,41%
Ibimirim - Vara Única	74	88	1.100	93,77%
Ibirajuba - Vara Única	69	38	496	87,08%
Inajá - Vara Única	45	106	1.307	96,82%
Ipubi - Vara Única	445	79	1.636	74,05%
Itaíba - Vara Única	52	112	948	95,09%
Itambé - Vara Única	105	156	3.023	96,70%
Itapetim - Vara Única	102	80	1.327	92,75%
Itapissuma - Vara Única	48	123	2.344	98,05%
Itaquitinga - Vara Única	114	53	757	85,93%
Jataúba - Vara Única	154	63	757	81,22%
João Alfredo - Vara Única	56	223	1.667	97,04%
Joaquim Nabuco - Vara Única	66	67	1.326	95,26%
Jupi - Vara Única	23	79	2.078	98,93%
Jurema - Vara Única	120	47	446	75,66%
Lagoa de Itaenga - Vara Única	163	77	1.424	89,14%
Lagoa do Ouro - Vara Única	99	51	636	85,59%
Lagoa dos Gatos - Vara Única	95	76	692	87,63%
Lagoa Grande - Vara Única	130	100	1.144	89,55%
Lajedo - Vara Única	145	174	3.935	96,47%
Macaparana - Vara Única	173	68	1.441	88,54%
Maraial - Vara Única	41	78	1.793	97,81%
Mirandiba - Vara Única	47	76	1.323	96,64%
Moreilândia - Vara Única	11	71	901	98,87%
Orobó - Vara Única	34	33	538	94,05%



Unidades Judiciárias	1º Trimestre/2012			
	TBaix1º	Cn1º	Cp1º (31/12/2011)	TC1º = 1 - (TBaix1º / (Cn1º + Cp1º))
<b>1ª Entrância</b>				
Orocó - Vara Única	59	115	848	93,87%
Palmeirina - Vara Única	45	32	549	92,25%
Panelas - Vara Única	144	356	1.668	92,89%
Parnamirim - Vara Única	32	96	1.372	97,82%
Passira - Vara Única	153	112	778	82,81%
Pedra - Vara Única	68	98	1.407	95,48%
Petrolândia - Vara Única	123	217	4.963	97,63%
Poçoão - Vara Única	92	47	644	86,69%
Pombos - Vara Única	151	132	1.300	89,46%
Primavera - Vara Única	57	83	804	93,57%
Quipapá - Vara Única	160	84	2.011	92,36%
Riacho das Almas - Vara Única	40	43	678	94,45%
Rio Formoso - Vara Única	136	90	2.780	95,26%
Sairé - Vara Única	38	42	734	95,10%
Saloá - Vara Única	66	50	1.448	95,59%
Sanharó - Vara Única	198	101	1.338	86,24%
Santa Maria da Boa Vista - Vara Única	320	177	2.902	89,61%
Santa Maria do Cambucá - Vara Única	97	68	1.309	92,96%
São Bento do Una - Vara Única	279	195	4.956	94,58%
São Caetano - Vara Única	204	187	3.488	94,45%
São João - Vara Única	40	53	2.272	98,28%
São Joaquim do Monte - Vara Única	121	87	1.212	90,69%
São José da Coroa Grande - Vara Única	62	55	2.199	97,25%
São José do Belmonte - Vara Única	103	144	2.586	96,23%
São Vicente Férrer - Vara Única	114	39	1.162	90,51%
Serrita - Vara Única	64	73	1.958	96,85%
Sirinhaém - Vara Única	178	95	2.578	93,34%
Tabira - Vara Única	251	1.012	2.337	92,51%
Tacaimbó - Vara Única	51	59	658	92,89%
Tacaratu - Vara Única	85	96	1.049	92,58%
Tamandaré - Vara Única	94	190	853	90,99%
Taquaritinga do Norte - Vara Única	63	57	1.140	94,74%

Unidades Judiciárias	1º Trimestre/2012			
	TBaix1º	Cn1º	Cp1º (31/12/2011)	TC1º = 1 - (TBaix1º / (Cn1º + Cp1º))
<b>1ª Entrância</b>				
Terra Nova - Vara Única	25	21	436	94,53%
Toritama - Vara Única	398	162	5.623	93,12%
Tracunhaém - Vara Única	71	47	707	90,58%
Trindade - Vara Única	558	113	3.526	84,67%
Triunfo - Vara Única	111	82	1.187	91,25%
Tuparetama - Vara Única	46	56	1.116	96,08%
Venturosa - Vara Única	35	47	939	96,45%
Verdejante - Vara Única	38	45	508	93,13%
Vertentes - Vara Única	65	48	887	93,05%
Vicência - Vara Única	31	84	1.876	98,42%
<b>TOTAL DA 1ª ENTRÂNCIA</b>	<b>11.697</b>	<b>11.725</b>	<b>180.341</b>	<b>93,91%</b>
<b>TOTAL GERAL (1ª + 2ª + 3ª ENTRÂNCIAS)</b>	<b>73.830</b>	<b>63.796</b>	<b>1.468.878</b>	<b>95,18%</b>
<b>Varas Desativadas</b>	<b>37</b>	<b>2</b>	<b>482.976</b>	<b>99,99%</b>
<b>TOTAL GERAL (1ª + 2ª + 3ª ENTRÂNCIAS)</b>	<b>73.867</b>	<b>63.798</b>	<b>1.951.853</b>	<b>96,34%</b>

Fonte: SETIC / PJPE (Sistema Judwin)

#### Abreviações Utilizadas

TBaix1º - Total de Processos Baixados no 1º Grau

Cn1º - Casos Novos no 1º Grau

Cp1º - Casos Pendentes no 1º Grau

TC1º - Taxa de Congestionamento do 1º Grau

Tabela 13 – Dados de Produção do 2º Grau do PJPE(Por Órgão Julgador)

Posição em 31/03/2012

Órgão Julgador	1º Trimestre/2012											
	TBaixCrim2º (A)	TBaixNCrim2º (B)	TBaix2º = (A) + (B)	CnCrim2º (C)	CnNCrim2º (D)	Cn2º = (C) + (D)	CpCrim2º (E) (31/12/11)	CpNCrim2º (F) (31/12/11)	Cp2º = (E) + (F) (31/12/11)	TC2º = 1- (TBaix2º / (Cn2º + Cp2º))	RInt2º	RIntP2º
1ª Câmara Cível		336	336		492	492		3306	3306	91,15%	237	115
2ª Câmara Cível		383	383		499	499		4484	4484	92,31%	151	338
3ª Câmara Cível		343	343		498	498		2585	2585	88,87%	229	307
4ª Câmara Cível		523	523		516	516		3108	3108	85,57%	322	245
5ª Câmara Cível		286	286		327	327		1484	1484	84,21%	129	118
6ª Câmara Cível		448	448		517	517		2588	2588	85,57%	243	224
7ª Câmara Cível (Fazendária/Previdência Pública)		862	862		1057	1057		4445	4445	84,33%	527	533
8ª Câmara Cível (Fazendária/Previdência Pública)		1040	1040		1042	1042		5350	5350	83,73%	540	467
1º Grupo de Câmaras Cíveis		37	37		50	50		587	587	94,19%	54	154
2º Grupo de Câmaras Cíveis		44	44		58	58		775	775	94,72%	76	180
Seção Cível								11	11	100,00%		
1ª Câmara Criminal	374	1	375	395	1	396	1639	3	1642	81,60%	16	23
2ª Câmara Criminal	362	2	364	443	1	444	1004	3	1007	74,91%	18	19
3ª Câmara Criminal	431	1	432	424		424	1620	3	1623	78,90%	12	25
4ª Câmara Criminal	431		431	443		443	1646	1	1647	79,38%	5	47
Seção Criminal	39		39	59		59	217	1	218	85,92%	6	36
Precatório												
Presidência												
Vice-Presidência												
Tribunal Pleno												
Corte Especial	2	15	17		32	32	17	315	332	95,33%	23	48
<b>Total</b>	<b>1639</b>	<b>4321</b>	<b>5960</b>	<b>1764</b>	<b>5090</b>	<b>6854</b>	<b>6143</b>	<b>29049</b>	<b>35192</b>	<b>85,83%</b>	<b>2588</b>	<b>2879</b>

Fonte: SETIC / PJPE (Sistema Judwin)

Tabela 14 – Dados de Produção do 2º Grau do PJPE (Por Gabinete)

Posição em 31/03/2012

Gabinete	1º Trimestre/2012											
	TBaixCrim2º (A)	TBaixNCrim2º (B)	TBaix2º = (A) + (B)	CnCrim2º (C)	CnNCrim 2º (D)	Cn2º = (C) + (D)	CpCrim2º (E) (31/12/11)	CpNCrim2º (F) (31/12/11)	Cp2º = (E) + (F) (31/12/11)	TC2º = 1 - (TBaix2º / (Cn2º + Cp2º))	RInt2º	RIntP2º
Adalberto de Oliveira Melo		64	64		167	167	2	2018	2020	97,07%	42	147
Agenor Ferreira de Lima Filho		137	137		175	175		790	790	85,80%	53	66
Alberto Nogueira Virgínio		123	123		178	178		1916	1916	94,13%	42	199
Alderita Ramos de Oliveira	162	1	163	157		157	418	1	419	71,70%	4	12
Alexandre Guedes Alcoforado Assunção	155		155	158		158	519		519	77,10%	2	21
Alfredo Sérgio Magalhães Jambo		92	92		157	157		575	575	87,43%	38	52
Antenor Cardoso Soares Júnior		181	181		360	360		2329	2329	93,27%	132	339
Antônio Carlos Alves da Silva	107	4	111	152		152	306	75	381	79,17%	11	10
Antônio de Melo e Lima	153	3	156	156	1	157	335	13	348	69,11%	5	13
Antônio Fernando Araújo Martins		123	123		179	179		813	813	87,60%	87	63
Bartolomeu Bueno de Freitas Moraes		21	21		162	162		101	101	92,02%	51	43
Cláudio Jean Nogueira Virgínio	114		114	122		122	626		626	84,76%	3	14
Cândido José da Fonte Saraiva de Moraes		207	207		174	174	1	813	814	79,05%	82	69
Eduardo Augusto Paurá Peres		172	172		178	178	1	922	923	84,38%	89	82
Eurico de Barros Correia Filho		196	196		179	179		854	854	81,03%	132	117
Fausto de Castro Campos	111	1	112	141	3	144	647	20	667	86,19%	4	12
Fernando Cerqueira Norberto dos Santos		347	347		360	360		1009	1009	74,65%	235	97
Fernando Eduardo de Miranda Ferreira		52	52		8	8	3	2238	2241	97,69%	8	12
Francisco Eduardo Gonçalves Sertório Canto		153	153		175	175		991	991	86,88%	85	125
Francisco José dos Anjos Bandeira de Mello		379	379		357	357		2509	2509	86,78%	87	127
Francisco Manoel Tenório dos Santos		136	136		182	182		1592	1592	92,33%	103	117
Frederico Ricardo de Almeida Neves		84	84		24	24		608	608	86,71%	25	22
Gustavo Augusto Rodrigues de Lima	159	1	160	151		151	509	12	521	76,19%		37
Itabira de Brito Filho		184	184		195	195		576	576	76,13%	103	59
Jones Figueirêdo Alves		203	203		178	178	1	882	883	80,87%	115	53

Órgão Julgador	1º Trimestre/2012											
	TBaixCrim2º (A)	TBaixNCrim2º (B)	TBaix2º = (A) + (B)	CnCrim2º (C)	CnNCrim2º (D)	Cn2º = (C) + (D)	CpCrim2º (E) (31/12/11)	CpNCrim2º (F) (31/12/11)	Cp2º = (E) + (F) (31/12/11)	TC2º = 1- (TBaix2º / (Cn2º + Cp2º))	RInt2º	RIntP2º
<b>(continuação)</b>												
Josué Antônio Fonseca de Sena		152	152		179	179		465	465	76,40%	132	86
José Carlos Patriota Malta		162	162		175	175		1034	1034	86,60%	84	113
José Fernandes de Lemos		5	5		116	116		86	86	97,52%	40	12
José Ivo de Paula Guimarães		376	376		339	339	1	1875	1876	83,02%	267	148
Joaldo Nunes Gomes		6	6					107	107	94,39%		8
Leopoldo de Arruda Raposo		13	13		3	3	1	135	136	90,65%	8	7
Luiz Carlos de Barros Figueiredo		353	353		351	351		1475	1475	80,67%	175	143
Marco Antônio Cabral Maggi	126		126	152		152	679		679	84,84%	4	6
Mauro Alencar de Barros	111	1	112	152		152	391	2	393	79,45%	5	10
Nivaldo Mulatinho de Medeiros Correia Filho	167		167	156		156	635	2	637	78,94%	5	6
Ricardo de Oliveira Paes Barreto		291	291		364	364	2	1139	1141	80,66%	208	233
Roberto Ferreira Lins	167	2	169	155		155	477	8	485	73,59%	11	7
Romero de Oliveira Andrade	107		107	112	1	113	586	2	588	84,74%	7	15
Sílvio de Arruda Beltrão		96	96		170	170	3	1062	1065	92,23%	104	177
<b>Total</b>	<b>1639</b>	<b>4321</b>	<b>5960</b>	<b>1764</b>	<b>5090</b>	<b>6854</b>	<b>6143</b>	<b>29049</b>	<b>35192</b>	<b>85,83%</b>	<b>2588</b>	<b>2879</b>

Fonte: SETIC / PJPE (Sistema Judwin)

#### Abreviações Utilizadas

TBaix2º - Total de Processos Baixados no 2º Grau ( TBaix2º = TBaixCrim2º + TBaixNCrim2º)

TBaixCrim2º- Total de Processos Baixados no 2º Grau Criminais

TBaixNCrim2º- Total de Processos Baixados no 2º Grau Não Criminais

Cn2º - Casos Novos no 2º Grau( Cn2º = CnCrim2º + CnNCrim2º)

CnCrim2º - Casos Novos no 2º Grau Criminais

CnNCrim2º - Casos Novos no 2º Grau Não Criminais

Cp2º - Casos Pendentes no 2º Grau( Cp2º = CpCrim2º + CpNCrim2º)

CpCrim2º - Casos Pendentes no 2º Grau Criminais

CpNCrim2º - Casos Pendentes no 2º Grau Não Criminais

TC2º - Taxa de Congestionamento no 2º Grau( TC2º = 1- (TBaix2º / (Cn2º + Cp2º)))

RInt2º - Recursos Internos no 2º Grau

RIntP2º - Recursos Internos Pendentes no 2º Grau

Tabela 15 – Dados de Produção dos Juizados Especiais do PJPE

Posição em 31/03/2012

Juizados	1º Trimestre/2012								Taxa de Congestionamento Geral
	Fase de Conhecimento				Fase de Execução				
	TBaixCJE	CnCJE	CpCJE (31/12/11)	TCCJE = 1 - (TBaixCJE / (CnCJE+ CpCJE))	TBaixExJE	CnExJE	CpExJE (31/12/11)	TCEXJE = 1 - (TBaixExJE / (CnExJE+ CpExJE))	
<b>JUIZADOS CÍVEIS</b>									
Central de Execuções Cíveis dos Juizados Especiais					575		6930	91,70%	91,70%
1º Juizado Especial Cível e das Relações de Consumo da Capital	427		2203	80,62%		30	1	100,00%	80,89%
2º Juizado Especial Cível e das Relações de Consumo da Capital	429	1	2893	85,18%		56		100,00%	85,46%
3º Juizado Especial Cível e das Relações de Consumo da Capital	457		4448	89,73%		42	1	100,00%	89,82%
4º Juizado Especial Cível e das Relações de Consumo da Capital	2095	172	7389	72,29%		12	1	100,00%	72,34%
5º Juizado Especial Cível e das Relações de Consumo da Capital	30		1588	98,11%					98,11%
6º Juizado Especial Cível e das Relações de Consumo da Capital	322		1380	76,67%		1	2	100,00%	76,72%
7º Juizado Especial Cível e das Relações de Consumo da Capital	839	2	2325	63,94%		51		100,00%	64,72%
8º Juizado Especial Cível e das Relações de Consumo da Capital	643	1	2646	75,71%		43		100,00%	76,10%
9º Juizado Especial Cível e das Relações de Consumo da Capital	882		3767	76,59%		9	1	100,00%	76,65%
10º Juizado Especial Cível e das Relações de Consumo da Capital	369		2347	84,28%		30	1	100,00%	84,48%
11º Juizado Especial Cível e das Relações de Consumo da Capital	401	45	3888	89,80%		13		100,00%	89,84%
12º Juizado Especial Cível e das Relações de Consumo da Capital	11		1665	99,34%		3		100,00%	99,34%
13º Juizado Especial Cível e das Relações de Consumo da Capital			1022	100,00%					100,00%
14º Juizado Especial Cível e das Relações de Consumo da Capital			1052	100,00%					100,00%
15º Juizado Especial Cível e das Relações de Consumo da Capital	441	4	2251	80,44%		22	3	100,00%	80,66%
16º Juizado Especial Cível e das Relações de Consumo da Capital	736		2634	72,06%		106		100,00%	73,14%
17º Juizado Especial Cível e das Relações de Consumo da Capital	795	3	2658	70,12%		65	1	100,00%	70,85%
18º Juizado Especial Cível e das Relações de Consumo da Capital	420		3584	88,28%		91		100,00%	88,57%
21º Juizado Especial Cível e das Relações de Consumo da Capital	326		1364	76,10%		29		100,00%	76,60%
22º Juizado Especial Cível e das Relações de Consumo da Capital	452		1552	70,88%		12		100,00%	71,10%
23º Juizado Especial Cível e das Relações de Consumo da Capital	288		2075	86,12%		7	1	100,00%	86,17%
24º Juizado Especial Cível e das Relações de Consumo da Capital	128		1325	90,34%		2		100,00%	90,35%
Juizado Especial Cível e das Relações de Consumo do Idoso da Capital	379		1531	75,24%		35	1	100,00%	75,81%
Juizado Especial Cível e das Relações de Consumo e Criminal do Torcedor da Capital	329	513	587	70,09%					70,09%
Juizado Especial Cível e das Relações de Consumo do Cabo de Santo Agostinho	409	627	4920	92,63%	36	50	146	81,63%	92,25%
Juizado Especial Cível e das Relações de Consumo de Camaragibe	793	1864	3370	84,85%	12	46	353	96,99%	85,71%

Juizados	1º Trimestre/2012								Taxa de Congestionamento Geral
	Fase de Conhecimento				Fase de Execução				
	TBaixCJE	CnCJE	CpCJE (31/12/11)	TCCJE = 1- (TBaixCJE / (CnCJE+ CpCJE))	TBaixExJE	CnExJE	CpExJE (31/12/11)	TCEXJE = 1- (TBaixExJE / (CnExJE+ CpExJE))	
Juizado Especial Cível e das Relações de Consumo de Caruaru	840	907	3319	80,12%	93	137	673	88,52%	81,47%
Juizado Especial Cível e das Relações de Consumo de Garanhuns	503	557	2814	85,08%	2	75	231	99,35%	86,27%
Juizado Especial Cível e das Relações de Consumo de Goiana	393	285	1031	70,14%	11	60	280	96,76%	75,60%
1º Juizado Especial Cível e das Relações de Consumo de Jaboatão dos Guararapes	935	1268	4106	82,60%	29	163	786	96,94%	84,75%
2º Juizado Especial Cível e das Relações de Consumo de Jaboatão dos Guararapes	627	579	1679	72,23%	2	30	112	98,59%	73,79%
Juizado Especial Cível e das Relações de Consumo de Limoeiro	398	919	3120	90,15%	5	66	128	97,42%	90,48%
Juizado Especial Cível e das Relações de Consumo de Olinda	644	1230	2711	83,66%	22	45	338	94,26%	84,60%
Juizado Especial Adjunto do 1º Juizado de Olinda	1171	1230	4520	79,63%	46	169	624	94,20%	81,40%
Juizado Especial Cível e das Relações de Consumo de Palmares	357	259	6333	94,58%	6	65	83	95,95%	94,61%
Juizado Especial Cível e das Relações de Consumo de Paulista	1280	1659	6923	85,09%	10	54	439	97,97%	85,79%
Juizado Especial Cível e das Relações de Consumo de Petrolina	1117	1391	4127	79,76%	55	328	916	95,58%	82,67%
Juizado Especial Cível e das Relações de Consumo de Vitória de Santo Antão	868	903	2209	72,11%	109	151	1076	91,12%	77,48%
<b>TOTAL CÍVEIS</b>	<b>21534</b>	<b>14419</b>	<b>109356</b>	<b>82,60%</b>	<b>1013</b>	<b>2098</b>	<b>13128</b>	<b>93,35%</b>	<b>83,78%</b>
<b>CRIMINAIS</b>									
1º Juizado Especial Criminal da Capital	466	538	3452	88,32%			6	100,00%	88,34%
3º Juizado Especial Criminal da Capital	568	507	3532	85,94%			9	100,00%	85,97%
2º Juizado Especial Criminal da Capital	417	509	1760	81,62%		3	8	100,00%	81,71%
4º Juizado Especial Criminal da Capital	419	496	1845	82,10%	2	1	20	90,48%	82,18%
Juizado Especial Criminal do Idoso da Capital	107	248	378	82,91%	1		4	75,00%	82,86%
Juizado Especial Criminal de Caruaru	307	332	1684	84,77%	14	29	103	89,39%	85,06%
Juizado Especial Criminal de Garanhuns	119	131	963	89,12%			7	100,00%	89,19%
Juizado Especial Criminal de Goiana	66	266	654	92,83%					92,83%
Juizado Especial Criminal de Jaboatão dos Guararapes	491	791	2314	84,19%		1	6	100,00%	84,22%
Juizado Especial Criminal de Olinda	450	453	1347	75,00%			2	100,00%	75,03%
<b>TOTAL CRIMINAIS</b>	<b>3410</b>	<b>4271</b>	<b>17929</b>	<b>84,64%</b>	<b>17</b>	<b>34</b>	<b>165</b>	<b>91,46%</b>	<b>84,70%</b>
<b>TOTAL GERAL (CÍVEIS + CRIMINAIS)</b>	<b>24944</b>	<b>18690</b>	<b>127285</b>	<b>82,91%</b>	<b>1030</b>	<b>2132</b>	<b>13293</b>	<b>93,32%</b>	<b>83,91%</b>

Fonte: SETIC / PJPE (Sistema Judwin)

#### Abreviações Utilizadas

TBaixCJE - Total de Processos de Conhecimento Baixados nos Juizados Especiais  
CnCJE - Casos Novos de Conhecimento nos Juizados Especiais  
CpCJE - Casos Pendentes nos Juizados Especiais  
TCCJE - Taxa de Congestionamento na Fase de Conhecimento dos Juizados  
TBaixExJE - Total de Processos de Execução Baixados nos Juizados Especiais  
CnExJE - Casos Novos de Execução nos Juizados Especiais  
CpExJE - Casos Pendentes de Execução nos Juizados Especiais  
TCexJE - Taxa de Congestionamento na Fase de Execução dos Juizados Especiais

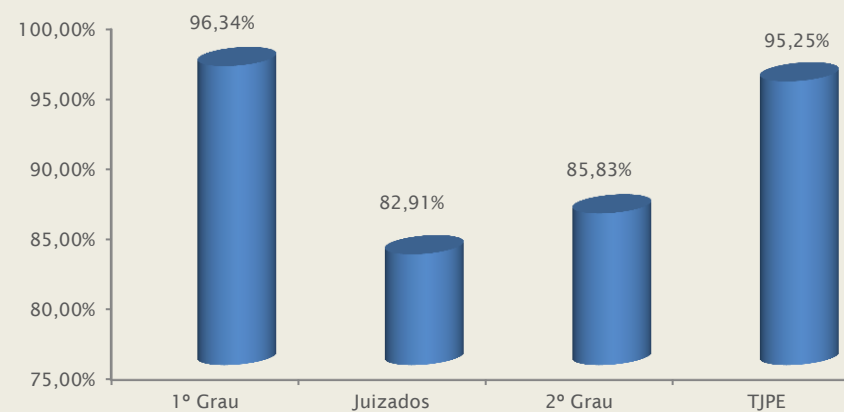
**Tabela 16 – Resumo Geral dos Dados de Produção do PJPE – 2012**

Posição em 31/03/2012

Instâncias	1º Trimestre			
	TBaix	Cn	Cp em (31/12/11)	TC = 1 - (TBaix / (Cn + Cp))
1ª Entrância	11.697	11.725	180.341	93,91%
2ª Entrância	41.279	36.300	567.241	93,16%
3ª Entrância	20.854	15.771	721.296	97,17%
Unidades Desativadas	37	2	482.976	99,99%
1º Grau	73.867	63.798	1.951.853	96,34%
Juizados	24.944	18.690	127.285	82,91%
2º Grau	5.960	6.854	35.192	85,83%
PJPE	104.771	89.342	2.114.330	95,25%

Fonte: SETIC / PJPE (Sistema Judwin)

**Gráfico 2 - Taxa de Congestionamento do PJPE em 31/03/2012**





## 5. OUVIDORIA GERAL DA JUSTIÇA

A Ouvidoria Geral da Justiça tem como objeto tornar a Justiça mais próxima do cidadão, ouvindo sua opinião acerca dos serviços prestados pelo Tribunal de Justiça, colaborando para elevar o nível de excelência das atividades necessárias à prestação jurisdicional, sugerindo medidas de aprimoramento e buscando soluções para os problemas apontados (art. 44 - COJE).

A sistemática de funcionamento contempla alternativas que facilitam o acesso da sociedade à Ouvidoria, tais como: Atendimento Pessoal, Internet, Tele-Ouvidoria, Judiciário na Comunidade e Sistema de Avaliação de Serviços.

**Tabela 17 - Demandas da Ouvidoria do PJPE - 1º Trimestre/2012**

Demandas	Qde	%
Demandas Solucionadas	2307	78,20
Demandas em Andamento	643	21,80
<b>Total</b>	<b>2950</b>	<b>100,00</b>

Fonte: Ouvidoria Judiciária / PJPE

**Tabela 18 - Demandas da Ouvidoria por Tipo de Ingresso do PJPE - 1º Trimestre/2012**

Tipo de Ingresso	Qde	%
Caixa de Sugestão		
E-mail	2794	94,71
Fax	1	0,03
Ofício	2	0,07
Pessoalmente	71	2,41
Telefone	81	2,75
Carta		
Petição	1	0,03
<b>Total</b>	<b>2950</b>	<b>100,00</b>

Fonte: Ouvidoria Judiciária / PJPE

Gráfico 3 - Demandas da Ouvidoria do PJPE por Tipo de Ingresso no Judiciário  
1º Trimestre 2012

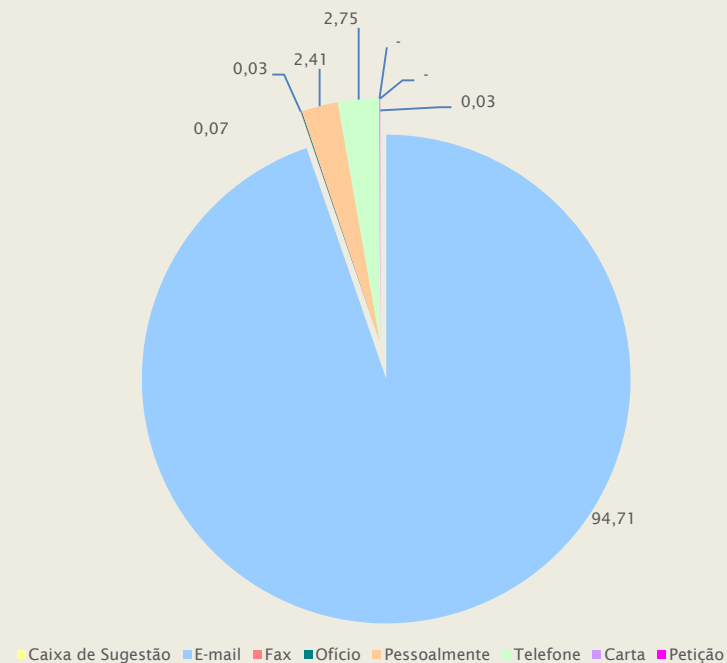
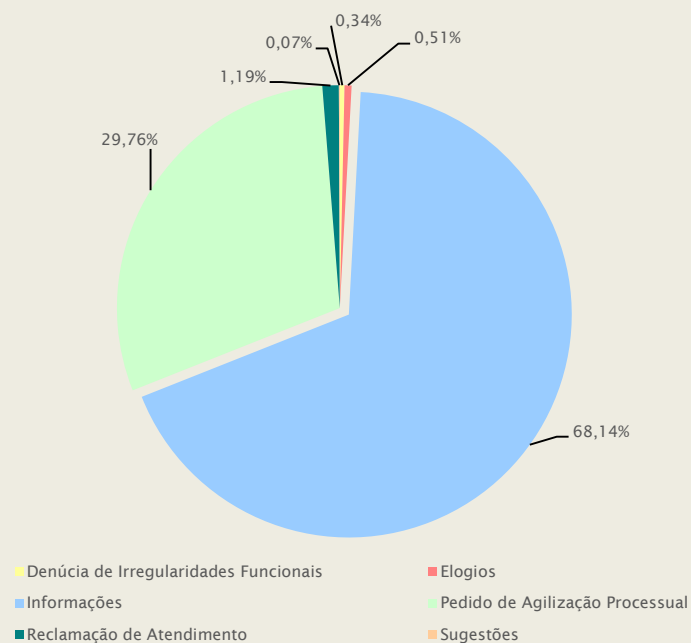


Tabela 19 - Demandas da Ouvidoria do PJPE por Natureza- 1º Trimestre/2012

Natureza da Demanda	Qde	%
Denúncia de Irregularidades Funcionais	10	0,34%
Elogios	15	0,51%
Informações	2010	68,14%
Pedido de Agilização Processual	878	29,76%
Reclamação de Atendimento	35	1,19%
Sugestões	2	0,07%
<b>Total</b>	<b>2950</b>	<b>100,00%</b>

Fonte: Ouvidoria Judiciária / PJPE

Gráfico 4 - Demandas da Ouvidoria do PJPE por Natureza  
1º Trimestre 2012



## 6. ORÇAMENTO

### 6.1 Lei Orçamentária Anual/LOA - Orçamento Geral do Estado *versus* Orçamento do PJPE -2012

O Orçamento Público é um instrumento de planejamento e execução das Finanças Públicas. Na atualidade, o conceito está intimamente ligado à previsão das Receitas e fixação das Despesas Públicas. No Brasil, sua natureza jurídica é considerada como sendo de lei. Isso guarda relação com o caráter meramente de estabelecimento das despesas públicas ali previstas. O orçamento contém estimativa das receitas e fixação para realização de despesas da administração pública

direta e indireta em um determinado exercício fiscal, que, no Brasil, coincide com o ano civil.

O orçamento operacionaliza a ação do Governo através da realização da receita e da execução da despesa, traduzida em ações de custeio, com explicitação das de pessoal e encargos sociais, e investimentos, durante o período de um ano, denominado exercício financeiro.

**Tabela 20 – Participação do Poder Judiciário no Orçamento Geral do Estado – 2012**  
(Valores a Preços Correntes)

Especificação	2012	%
Legislativo	616.410.900,00	2,38
Judiciário	949.694.600,00	3,67
Executivo	24.330.443.600,00	93,87
<b>Total</b>	<b>25.896.549.100,00</b>	<b>100,00</b>

Fonte: Lei Orçamentária Anual - LOA 2012

## 6.2 Despesas do PJPE

A despesa pública é o conjunto de dispêndios realizados pelos entes públicos para custear os serviços públicos (despesas correntes) prestados à sociedade ou para a realização de investimentos (despesas de capital) para acompanhar as demandas da população. As despesas públicas (orçamentárias) devem ser autorizadas pelo Poder

Legislativo, através do ato administrativo chamado orçamento público. Exceção são as chamadas despesas extra-orçamentárias. Classificam-se em categorias econômicas, também chamadas de natureza da despesa e tem como objetivo responder à sociedade o que será adquirido e qual o efeito econômico do gasto público.

### Despesas Orçamentárias

As despesas orçamentárias correspondem aos gastos com a manutenção da estrutura do Poder Judiciário (luz, água, telefonia, aluguéis, etc.), outras despesas correntes (auxílio transporte, auxílio

alimentação, auxílio saúde etc.), ao pagamento de pessoal e encargos sociais e aos investimentos considerados prioritários.

### 6.2.1 Orçamento Autorizado *versus* Despesa Orçamentária Realizada

**Tabela 21 – Orçamento do PJPE – 1º Trimestre/2012**  
(Valores a Preços Correntes)

Tipo de Despesa	Dotação Inicial	Suplementações			Dotação Atualizada ao final do 1º Trimestre
		Janeiro	Fevereiro	Março	
Custeio	217.650.600,00	437.113,44	850.000,00		218.937.713,44
Investimentos	71.833.000,00	134.427,49	7.820.000,00		79.787.427,49
Inversão Financeira					
Pessoal e Encargos	660.211.000,00				660.211.000,00
<b>Total</b>	<b>949.694.600,00</b>	<b>571.540,93</b>	<b>8.670.000,00</b>		<b>958.936.140,93</b>

Fonte: Diretoria de Contabilidade / PJPE

## 6.2.2 Despesa Líquida

**Tabela 22 – Despesa Liquidada do PJPE – 1º Trimestre/2012**

(Valores a Preços Correntes)

Tipo de Despesa	Dotação Atualizada ao final do 1º Trimestre	Liquidações			Total Liquidado no 1º Trimestre	% Liquidado no 1º Trimestre sobre a Dotação
		Janeiro	Fevereiro	Março		
Custeio	218.937.713,44	9.978.204,97	11.849.275,55	14.446.778,92	36.274.259,44	16,57
Investimentos	79.787.427,49	875.680,85	2.812.062,92	4.120.873,96	7.808.617,73	9,79
Inversão Financeira						
Pessoal e Encargos	660.211.000,00	55.268.961,11	43.949.455,93	43.371.337,78	142.589.754,82	21,60
<b>Total</b>	<b>958.936.140,93</b>	<b>66.122.846,93</b>	<b>58.610.794,40</b>	<b>61.938.990,66</b>	<b>186.672.631,99</b>	<b>19,47</b>

Fonte: Diretoria de Contabilidade / PJPE

## 6.2.3 MAIORES DESPESAS DE CUSTEIO

As despesas de custeio são aquelas destinadas à manutenção da máquina pública, sendo maiores no PJPE os gastos com concessionárias (água, energia e telefonia), combustíveis, correios e

contratação de mão de obra terceirizada, de estagiários e de voluntários.

**Tabela 23 – Despesas com Concessionárias (Liquidação) do PJPE**

(Valores a Preços Correntes)

Tipo de Despesa	1º Trimestre/2012			
	Janeiro	Fevereiro	Março	Total
Água	96.740,16	333,56	169.014,79	266.088,51
Luz	616.835,58	621.279,23	702.517,56	1.940.632,37
Telefonia	319,39	17.889,25	19.158,30	37.366,94
<b>Total</b>	<b>713.895,13</b>	<b>639.502,04</b>	<b>890.690,65</b>	<b>2.244.087,82</b>

Fonte: Diretoria de Contabilidade / PJPE

**Tabela 24 – Despesas com Combustíveis e Lubrificantes (Liquidação) do PJPE**  
(Valores a Preços Correntes)

Tipo de Despesa	1º Trimestre/2012			
	Janeiro	Fevereiro	Março	Total
Combustíveis e lubrificantes Automotivos		417,68	213.796,71	214.214,39

Fonte: Diretoria de Contabilidade / PJPE

**Tabela 25 – Despesas com Mão-de-obra Terceirizada (Liquidação) do PJPE**  
(Valores a Preços Correntes)

Especificação	1º Trimestre/2012			
	Janeiro	Fevereiro	Março	Total
Contrato DIRIEST	1.608.511,89	2.158.601,10	2.238.532,02	6.005.645,01
Contrato SETIC		97.300,00	139.917,40	237.217,40
<b>TOTAL</b>	<b>1.608.511,89</b>	<b>2.255.901,10</b>	<b>2.378.449,42</b>	<b>6.242.862,41</b>

Fonte: Diretoria de Contabilidade / PJPE

**Tabela 26 – Despesas com Estagiários e Voluntários (Liquidação) do PJPE**  
(Valores a Preços Correntes)

Especificação	1º Trimestre/2012			
	Janeiro	Fevereiro	Março	Total
Estagiários	634.440,45	549.046,80	677.646,85	1.861.134,10
Voluntários	297.793,39	381.771,35	1.100,00	680.664,74
<b>Total</b>	<b>932.233,84</b>	<b>930.818,15</b>	<b>678.746,85</b>	<b>2.541.798,84</b>

Fonte: Diretoria de Contabilidade / PJPE

**Tabela 27 – Despesas com Correios (Liquidação) do PJPE**  
(Valores a Preços Correntes)

Tipo de Despesa	1º Trimestre/2012			
	Janeiro	Fevereiro	Março	Total
Correios	491.042,84	624.366,59	-	1.115.409,43

Fonte: Diretoria de Contabilidade / PJPE

## 6.3 Receitas do PJPE

Receita pública é o montante total em dinheiro recolhido pelo Tesouro, incorporado ao patrimônio do Estado, que serve para custear as despesas públicas e as necessidades de investimentos públicos. A receita pública se divide em dois grandes grupos: as receitas orçamentárias e as extra-orçamentárias. As orçamentárias se subdividem em receitas correntes que são destinadas a cobrir as despesas orçamentárias que visam à manutenção das atividades

governamentais e em receitas de capital provenientes de operações de crédito, alienações de bens, amortizações de empréstimos concedidos, transferências de capital e outras receitas de capital. As receitas orçamentárias do Tribunal de Justiça de Pernambuco referem-se aos valores decorrentes da arrecadação de custas e emolumentos, multas, alienações de bens, aluguéis, cópias xerográficas, taxas administrativas, indenizações, restituições e outras.

### 6.3.1 Receita Prevista versus Receita Arrecadada

**Tabela 28 – Receitas Correntes do PJPE-1º Trimestre/2012**  
(Valores a Preços Correntes)

Tipo de Receita	Receita Prevista	Receita Realizada			Receita Realizada no 1º Trimestre	Receita a Realizar	% de Realização da Receita
		Janeiro	Fevereiro	Março			
Tributária	94.852.100,00	7.504.389,22	7.946.992,43	8.876.384,70	24.327.766,35	70.524.333,65	25,65
Patrimonial	13.724.000,00	3.385.724,18	3.146.019,42	3.596.947,47	10.128.691,07	3.595.308,93	73,80
Serviços	55.700,00	5.444,90	5.477,83	5.579,44	16.502,17	39.197,83	
Transferências Correntes	200.000,00					200.000,00	
Outras Receitas Correntes	1.498.200,00	253.620,59	67.750,27	97.207,79	418.578,65	1.079.621,35	27,94
<b>TOTAL</b>	<b>110.330.000,00</b>	<b>11.149.178,89</b>	<b>11.166.239,95</b>	<b>12.576.119,40</b>	<b>34.891.538,24</b>	<b>75.438.461,76</b>	<b>31,62</b>

Fonte: Diretoria de Contabilidade / PJPE

**Tabela 29 – Receitas de Capital do PJPE -1º Trimestre/2012**  
(Valores a Preços Correntes)

Tipo de Receita	Receita Prevista	Receita Realizada			Receita Realizada Até o 1º Trimestre
		Janeiro	Fevereiro	Março	
Transferências de Capital					
Outras Receitas de Capital	90.000,00				
Alienação de Bens					
<b>TOTAL</b>	<b>90.000,00</b>				*

Fonte: Diretoria de Contabilidade / PJPE.

Nota: \*Não houve realização de Receitas de Capital no 1º Trimestre /2012.

### 6.3.2 Repasses do Tesouro

**Tabela 30 – Repasse do Tesouro do PJPE- 1º Trimestre/2012**  
(Valores a Preços Correntes)

Duodécimo	Previsão Anual	Duodécimo Recebido			Duodécimos Recebidos no Trimestre
		Janeiro	Fevereiro	Março	
69.868.425,00	838.421.100,00	69.868.425,00	69.868.425,00	69.868.425,00	209.605.275,00

Fonte: Diretoria de Contabilidade / PJPE

### 6.3.3 Evolução das Receitas Judiciárias

**Tabela 31 – Arrecadação das Receitas Judiciárias do PJPE 1º Trimestre 2012**  
(Valores a Preços Correntes)

Tipo de Receita Judiciária	1º Trimestre 2012
<b>Custas e Taxas Judiciais (a)</b>	<b>10.885.919,70</b>
Custas	6.998.470,42
Taxas	3.887.449,28
<b>Emolumentos e Taxas Extra Judiciais (b)</b>	<b>13.473.490,92</b>
Emolumentos	4.213,94
Taxa Notarial ou de Registro - TSNR <sup>1</sup>	13.469.276,98
Notificação	
<b>Outras Receitas (c)</b>	<b>10.707,11</b>
Multas em Proc. Judiciais	10.707,11
Multas/Juros de Notificação	
<b>Restituições (d)</b>	<b>(31.644,27)</b>
<b>Total da Receita Judiciária (a + b + c - d)</b>	<b>24.338.473,46</b>
<b>Receita do Fundo Especial de Registro Civil - F.E.R.C.</b>	<b>5.917.968,85</b>
<b>Total Geral Arrecadado</b>	<b>30.256.442,31</b>

Fonte: <http://www.tjpe.jus.br/contaspublicas/consultacontas.asp>

**Nota:** <sup>1</sup> Do montante da TSNR, apurado mensalmente, 1% será destinado ao Fundo de Assistência Judiciária, estabelecido pela Lei nº 11.404/96.

**TSNR** - Taxa de Serviço Notarial e de Registro



**Tabela 32 – Destinação das Receitas Judiciárias do PJPE- 1º Trimestre 2012**  
(Valores a Preços Correntes)

Despesas	Orçamento <sup>1</sup>	Despesa Empenhada "b"	Destaque concedido <sup>2</sup> "c"	Despesa Executada	Orçamento Disponível "d" = a - b - c
	(Inicial + Suplement. - Cancel.) "a"				
<b>1º Trimestre de 2012</b>					
1 - Pessoal e Encargos					
3 - Outras Despesas Correntes	33.886.485,02	15.608.368,94		3.542.284,92	18.278.116,08
4 - Investimentos	84.693.690,00	39.212.919,89		7.808.617,73	45.480.770,11
5 - Inversões Financeiras					
<b>TOTAL</b>	<b>118.580.175,02</b>	<b>54.821.288,83</b>		<b>11.350.902,65</b>	<b>63.758.886,19</b>

Fonte: <http://www.tjpe.jus.br/contaspublicas/consultacontas.asp>

**Nota:** <sup>1</sup>Orçamento previsto na LOA com as alterações ocorridas até o 4º trimestre do exercício.

<sup>2</sup> Desteque Concedido = Transferência de Crédito entre Unidades Gestoras.

## 7. LICITAÇÕES

O PJPE é composto por 02 (duas) Comissões Permanentes de Licitação - CPL: a CPL-BCE destinada às compras de bens e materiais e a CPL-OSE que se destina aos processos licitatórios dos serviços e obras de engenharia.

**Tabela 33 – Licitações Homologadas (Compras) do PJPE – 1º Trimestre/2012**  
(Valores a Preços Correntes)

Modalidade	Valor Previsto	Valor Homologado			Total Homologado no 1º Trimestre	Economia
		Janeiro	Fevereiro	Março		
Convite						
Tomada de Preços						
Concorrência						
Pregão Presencial	239.582,97	214.100,00			214.100,00	25.482,97
Pregão Eletrônico	737.417,22	346.436,59	157.554,44	146.992,00	650.983,03	86.434,19
Dispensa						
Inexigibilidade						
<b>Total</b>	<b>977.000,19</b>	<b>560.536,59</b>	<b>157.554,44</b>	<b>146.992,00</b>	<b>865.083,03</b>	<b>111.917,16</b>

Fonte: Comissão Permanente de Licitação - BCE

**Tabela 34 – Licitações Homologadas (Serviços) do PJPE – 1º Trimestre/2012**  
(Valores a Preços Correntes)

Modalidade	Valor Previsto	Valor Homologado			Total Homologado no 1º Trimestre	Economia
		Janeiro	Fevereiro	Março		
Convite						
Tomada de Preços						
Concorrência	2.089.472,63		1.872.394,21		1.872.394,21	217.078,42
Pregão Presencial	745.553,33	701.040,00			701.040,00	44.513,33
Pregão Eletrônico	607.588,13	69.099,00	28.900,00		97.999,00	509.589,13
Dispensa	332.039,34		203.700,00	128.339,34	332.039,34	0,00
Inexigibilidade	290.244,02	149.034,10	53.394,00	87.815,92	290.244,02	0,00
<b>Total</b>	<b>4.064.897,45</b>	<b>919.173,10</b>	<b>2.158.388,21</b>	<b>216.155,26</b>	<b>3.293.716,57</b>	<b>771.180,88</b>

Fonte: Comissão Permanente de Licitação – OSE

## 8. CORREGEDORIA GERAL DE JUSTIÇA

A função da Corregedoria Geral da Justiça de Pernambuco (CGJ) consiste na orientação e fiscalização permanente sobre todos os juízes estaduais, ofícios da justiça, serventias do foro extrajudicial (cartórios), secretarias, serviços auxiliares e unidades prisionais. A equipe é comandada pelo Corregedor Geral da Justiça e

formada pelo Corregedor Substituto, Juízes Auxiliares da Corregedoria e Servidores especializados. As correições ou inspeções judiciais são realizadas por cinco corregedores que fiscalizam constantemente as comarcas da capital e interior.

**Tabela 35 – Quantitativo de Serventias Judiciais e Extrajudiciais do PJPE**

Posição: 31/03/2012

Especificação	Quantidade de Unidades Jurisdicionadas <sup>1</sup>
<b>Serventias Judiciais</b>	<b>424</b>
1ª Região/3ª Entrância	131
2ª Região/2ª Entrância	185
3ª Região/1ª Entrância	108
<b>Serventias Extrajudiciais</b>	<b>496</b>
Capital	32
Interior	464
<b>Total</b>	<b>920</b>

Fonte: Corregedoria Geral da Justiça / PJPE

Nota: <sup>1</sup>A CGJ tem competência para fiscalizar todos os tipos de Unidades Judiciárias. O quantitativo informado refere-se apenas às Varas, aos Juizados e às Centrais.

A Corregedoria desenvolve também atividades voltadas para o combate à evasão de custas judiciais em todo território pernambucano, com ações voltadas para a fiscalização de unidades cartorárias. Com esta ação é possível verificar se os serviços prestados

tiveram as suas custas devidamente recolhidas, orientar os serventuários dos cartórios sobre a correta cobrança das custas e a prestação de contas.

**Tabela 36 – Fiscalizações da Corregedoria Geral da Justiça PJPE  
1º Trimestre 2012**

Especificação	1º Trimestre/ 2012
<b>Serventias Judiciais*</b>	<b>26</b>
3ª Entrância	11
2ª Entrância	13
1ª Entrância	2
<b>Serventias Extrajudiciais</b>	<b>16</b>
Capital	
Interior	16
<b>Total</b>	<b>42</b>

Fonte: Corregedoria Geral da Justiça / CGJ

**Tabela 37 – Receitas auferidas pelo PJPE a partir das Notificações da Corregedoria  
1º Trimestre 2012**  
(Valores a Preços Correntes)

Tipo de Receita	Receitas Auferidas 1º Trimestre/ 2012
Receita auferida com notificações	
Receita com Juros/Multas auferidas com Notificações	10.707,11
<b>Total</b>	<b>10.707,11</b>

Fonte: Diretoria de Contabilidade / PJPE

## 9. INFRAESTRUTURA

Para melhoria na execução de suas atividades, o PJPE vem investindo, nos últimos anos, em infraestrutura, construindo novas unidades e adquirindo equipamentos capazes de dar a seus servidores o ambiente necessário para o desempenho de suas tarefas. Em 31/12/2011, sua infraestrutura estava composta da seguinte forma:

**Tabela 38 – Equipamentos de Informática do PJPE**

Posição: 31/03/2012			
Especificação	Próprios	Doados pelo CNJ	Total
Servidores	220	22	242
Computadores	7187	773	7960
Impressoras	2748	112	2860
Scanners	245	833	1078
Notebooks	886	2	888
<b>Total</b>	<b>11286</b>	<b>1742</b>	<b>13028</b>

Fonte: Secretaria de Tecnologia da Informação e Comunicações - SETIC / PJPE

**Tabela 39 – Sistemas<sup>1</sup> do PJPE**

Posição: 31/03/2012	
Especificação	Quantidade
Próprios	91
De Terceiros	16
<b>Total</b>	<b>107</b>

Fonte: SETIC / PJPE

Nota: <sup>1</sup>Inclui sistemas em produção ou em processo de implantação

## 10. IMÓVEIS

O Tribunal de Justiça administra um total de 326 imóveis, dos quais 30,67% são próprios, 57,97% foram cedidos ao PJPE e 11,35% são alugados, conforme tabela abaixo:

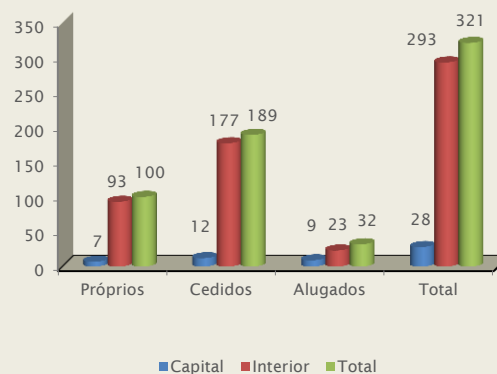
### Tabela 40 – Imóveis do Poder Judiciário do PJPE

Posição: 31/03/2012

Localização	Próprios	Cedidos	Alugados	Total
Capital	7	12	13	32
Interior	93	177	24	294
<b>TOTAL</b>	<b>100</b>	<b>189</b>	<b>37</b>	<b>326</b>

Fonte: Diretoria de Infraestrutura / PJPE

### Gráfico 5 - Imóveis do Poder Judiciário de Pernambuco em 31/03/2012



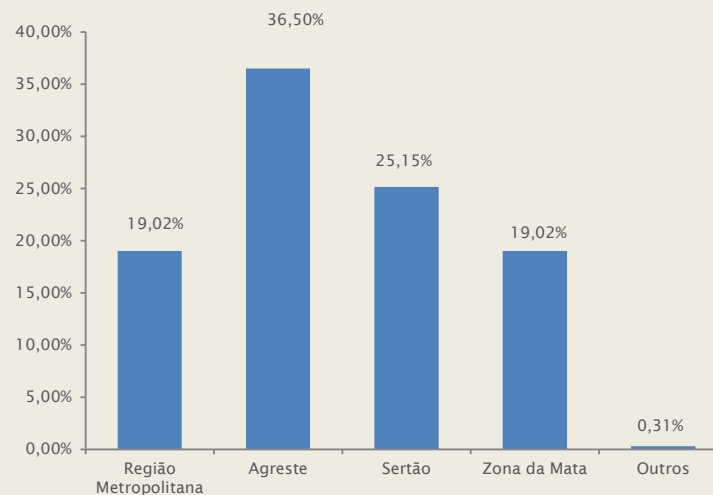
### Tabela 41 – Situação Escritural dos Imóveis do Poder Judiciário

Posição: 31/03/2012

Localização/Propriedade	Tjpe	Alugado	União	Convênio	Município	Estado/PE	Sub-Judice	Sem Registro	Sem Informação	Total
Região Metropolitana	18	23	1	5	1	9		4	1	62
Agreste	38	6			12	30	1	29	3	119
Sertão	25	3	1		9	29	1	13	1	82
Zona da Mata	18	5			13	17		9		62
Outros			1							1
<b>Total</b>	<b>99</b>	<b>37</b>	<b>3</b>	<b>5</b>	<b>35</b>	<b>85</b>	<b>2</b>	<b>55</b>	<b>5</b>	<b>326</b>

Fonte: Diretoria de Infraestrutura / PJPE

Gráfico 6 - Imóveis do Poder Judiciário de Pernambuco por Localização  
Posição 31/03/2012



## 11. INVESTIMENTOS

Tabela 42 - Obras de Construção e Reforma do PJPE - 1º Trimestre/2012

ESPECIFICAÇÃO	CONCLUÍDA	EM ANDAMENTO	OBS.	TOTAL
<b>CONSTRUÇÃO</b>	<b>3</b>	<b>5</b>		<b>8</b>
Construção do Fórum de Palmares		EM ANDAMENTO		
Construção do Fórum de Cortês	CONCLUÍDA			
Construção do Fórum da Comarca de São José da Coroa Grande	CONCLUÍDA			
Construção do Fórum de Afogados da Ingazeira		EM ANDAMENTO		
Construção do Fórum de Santa Cruz do Capibaribe		EM ANDAMENTO		
Construção do Arquivo do Centro da Criança e Adolescente (CICA)	CONCLUÍDA			
Construção do novo Fórum da Comarca de Jaboatão dos Guararapes		EM ANDAMENTO		
Construção de edificação para abrigar os cursos de formação e aperfeiçoamento de Magistrados e Servidores do Poder Judiciário (ESMAPE)		EM ANDAMENTO		

<b>REFORMA COM AMPLIAÇÃO</b>		2		2
Construção do anexo e recuperação do bloco "A" do Fórum da Comarca de Pesqueira		EM ANDAMENTO		
Reforma no imóvel para instalação provisória do Fórum e reforma do Fórum e construção do Anexo do Fórum de Itaíba.		EM ANDAMENTO		
<b>REFORMA</b>	4	10		14
Contratação de profissional especializado (artista-restaurador) para executar serviços de restauração dos vitrais do Palácio da Justiça		EM ANDAMENTO		
Serviços de engenharia para recuperação das salas de audiência e do assessor do Fórum da Comarca de Toritama		EM ANDAMENTO		
Impermeabilização da cobertura do Fórum Rodolfo Aureliano		EM ANDAMENTO		
Reforma no Centro de Saúde e no Arquivo Geral do TJPE		EM ANDAMENTO		
Reforma do imóvel para instalação do Juizado Especial Criminal, Central de Conciliação, Mediação e Arbitragem de Petrolina		EM ANDAMENTO		
Reforma no Fórum de Petrolina		EM ANDAMENTO		
Reforma do Fórum da Comarca de Araripina		EM ANDAMENTO		
Reforma no Fórum da Comarca de Triunfo	CONCLUÍDO			
Reforma do Fórum da Comarca de Sertânia	CONCLUÍDO			
Recuperação do Imóvel Provisório para o Fórum de S. Vicente Ferrer		EM ANDAMENTO		
Recuperação da 2ª Vara Criminal de Jaboatão	CONCLUÍDO			
<b>REFORMA</b>				
Serviços de reforma do Fórum Thomaz de Aquino	CONCLUÍDO			
Recuperação do reservatório elevado da Central de Juizados		EM ANDAMENTO		
Escoramento metálico do almoxarifado de Olinda		EM ANDAMENTO		
<b>INSTALAÇÃO</b>	2	4		6
Instalação da subestação do Palácio	CONCLUÍDO			
Instalação de (02) dois novos elevadore sem substituição aos elevadores instalados no Paula Batista		EM ANDAMENTO		
Contratação de empresa especializada para realizar a instalação do sistema de proteção contra descarga atmosféricas para a Central de Juizados		EM ANDAMENTO		
Fornecimento/montagem e instalação de plataforma elevatória vertical para o Arquivo Geral		EM ANDAMENTO		
Fornecimento de (03) três elevadores para serem instalados na edificação que abrigará os cursos de formação dos Magistrados e Servidores do TJPE (ESMAPE)		EM ANDAMENTO		
Aquisição e instalação de arquivo deslizantes para o Arquivo Geral	CONCLUÍDO			
<b>LICITAÇÃO</b>	15	1		16
Contratação de profissional especializado (artista-restaurador) para executar serviços de restauração dos vitrais do Palácio da Justiça	CONCLUÍDA			
Reforma para instalação da 2ª Vara do Júri da Comarca de Jaboatão/PE.	CONCLUÍDA			
Reforma do Fórum da Comarca de Sertânia	CONCLUÍDA			
Recuperação do Fórum da Comarca de Triunfo	CONCLUÍDA			
Reforma do Fórum da Comarca de Araripina	CONCLUÍDA			
Construção de edificação para abrigar os cursos de formação e aperfeiçoamento de Magistrados e Servidores do Poder Judiciário (ESMAPE)	CONCLUÍDA			
Reforma do imóvel para instalação do Juizado Especial Criminal, Central de Conciliação, Mediação e Arbitragem de Petrolina e reforma do Fórum de Petrolina	CONCLUÍDA			

LICITAÇÃO (continuação)	(continuação)	(continuação)	(continuação)	(continuação)
Serviços de adaptação e recuperação do imóvel para instalação da Central dos Juizados	CONCLUÍDA			
Serviços de engenharia para recuperação das salas de audiência e do assessor do Fórum da Comarca de Toritama	CONCLUÍDA			
Contratação de serviço especializado em engenharia de segurança com ênfase no combate e prevenção a incêndio para realização de as built, requalificação do projeto de segurança contra incêndio e pânico, para adequação de todos os sistemas de prevenção e combate a incêndio de várias edificações do TJPE		EM ANDAMENTO		
Construção do Fórum da Comarca de Taquaritinga do Norte	CONCLUÍDA			
Serviços de instalação, montagem, reparação, adaptação e manutenção do imóvel da Central de Juizados	CONCLUÍDA			
Contratação de empresa especializada para realizar a instalação do sistema de proteção contra descarga atmosféricas para a Central de Juizados	CONCLUÍDA			
Contratação de empresa especializada para serviço de locação de sistema decorativo de iluminação natalina para a edificação do Palácio da Justiça	CONCLUÍDA			
Fornecimento e instalação de sistema decorativo de iluminação natalina para o Fórum Rodolfo Aureliano e Thomaz de Aquino.	CONCLUÍDA			
Construção do Anexo e recuperação do Bloco "A" do Fórum da Comarca de Pesqueira	CONCLUÍDA			
<b>LICITAÇÃO DESERTA</b>		4		4
Contratação de serviço especializado em engenharia de segurança com ênfase no combate e prevenção a incêndio para realização de as built, requalificação do projeto de segurança contra incêndio e pânico, para adequação de todos os sistemas de prevenção e combate a incêndio de várias edificações do TJPE		SAD		
Reforma do imóvel provisório para instalação do Juizado da Infância e Juventude de Arcoverde		SAD		
<b>Reforma do fórum da comarca de São Vicente Ferrer</b>	CONCLUÍDA			
Contratação de empresa especializada em serviços de sondagem a percussão, levantamento topográfico planimétrico e altimétrico e teste de absorção (registro de preço)		NA DEA PARA ATUALIZAÇÃO DE PREÇOS		

Fonte: Diretoria de Engenharia e Arquitetura / PJPE