

Poder Judiciário
Tribunal de Justiça de Pernambuco
Coordenadoria de Planejamento e Gestão Estratégica

RELATÓRIO ESTATÍSTICO TRIMESTRAL DO PODER JUDICIÁRIO DE PERNAMBUCO
3º Trimestre/2009



Fonte: Acervo do Palácio da Justiça

Recife,
Outubro de 2009

PODER JUDICIÁRIO DO ESTADO DE PERNAMBUCO

MESA DIRETORA

Des. Jones Figueirêdo Alves

Presidente

Des. Bartolomeu Bueno de Freitas Moraes

Vice-Presidente

Des. José Fernandes de Lemos

Corregedor Geral da Justiça

RELATÓRIO ESTATÍSTICO TRIMESTRAL

RESOLUÇÃO Nº 258/09, DE 12/05/2009

Coordenação:

Paulo Emílio Tavares P. de Melo

Coordenador de Planejamento e Gestão Estratégica

Luciano Góes de Araújo

Coordenador Adjunto de Planejamento e Gestão Estratégica

Elaboração:

Sandra Maria Mendes de Lima

Chefe do Núcleo de Coleta e Tratamento de Dados

PODER JUDICIÁRIO
TRIBUNAL DE JUSTIÇA DE PERNAMBUCO
Coordenadoria de Planejamento e Gestão Estratégica

TRIBUNAL DE JUSTIÇA

COMPETÊNCIA

O Tribunal de Justiça de Pernambuco (TJPE) é um órgão do Poder Judiciário, com sede na Comarca da Capital e jurisdição em todo território estadual. Sua competência está estabelecida no artigo 61 da Constituição Estadual do Estado de Pernambuco e no artigo 26 do Código de Organização Judiciária do Estado de Pernambuco (COJE).

COMPOSIÇÃO

O TJPE é composto por 39 (trinta e nove) desembargadores e por uma Mesa Diretora, eleita para o mandato de dois anos. A escolha é feita por ordem de antiguidade, dentre os desembargadores da Corte Especial que ainda não tenham exercido estes cargos, sendo vedada a reeleição.

| Composição do TJPE | Quantidade de Desembargadores |
|----------------------------|-------------------------------|
| Mesa Diretora | 3 |
| Tribunal Pleno | 39 |
| Corte Especial | 15 |
| Seção Cível | 24 |
| 1º Grupo de Câmaras Cíveis | 12 |
| 1ª Câmara Cível | 3 |
| 3ª Câmara Cível | 3 |
| 5ª Câmara Cível | 3 |
| 7ª Câmara Cível | 3 |
| 2º Grupo de Câmaras Cíveis | 12 |
| 2ª Câmara Cível | 3 |
| 4ª Câmara Cível | 3 |
| 6ª Câmara Cível | 3 |
| 8ª Câmara Cível | 3 |
| Seção Criminal | 12 |
| 1ª Câmara Criminal | 3 |
| 2ª Câmara Criminal | 3 |
| 3ª Câmara Criminal | 3 |
| 4ª Câmara Criminal | 3 |

Fonte: Secretaria Judiciária / PJPE

Quantitativo de Juízes

Posição em 30/09/2009

| Entrância | Titulares | De Direito Substitutos (JDS) | Substitutos (JS) | Sub Total | Vagos | Total |
|--------------|------------|------------------------------|------------------|------------|-----------|------------|
| 1ª | 58 | 0 | 48 | 106 | 0 | 106 |
| 2ª | 131 | 26 | 0 | 157 | 35 | 192 |
| 3ª | 93 | 64 | 0 | 157 | 7 | 164 |
| Total | 282 | 90 | 48 | 420 | 42 | 462 |

Fonte: Secretaria Judiciária / PJPE

JDS – Juiz de Direito Substituto – Juiz não Titular de Vara ou Comarca

JS – Juiz Substituto – Juiz Vitaliciado ou não, que ainda permaneça na Comarca originária (1ª Entrância)

Cargos de Juízes

Conforme Anexo III da LC nº 100/2007 (COJE) e Alterações da LC nº 138 e 143/2009

| Entrância | Titulares | De Direito Substituto (JDS) | Substituto (JS) | Total |
|--------------|------------|-----------------------------|-----------------|------------|
| 1ª | 125 | - | 55 | 180 |
| 2ª | 273 | 44 | - | 317 |
| 3ª | 115 | 70 | - | 185 |
| Total | 513 | 114 | 55 | 682 |

Fonte: Secretaria Judiciária / PJPE

JDS – Juiz de Direito Substituto – Juiz não Titular de Vara ou Comarca

JS – Juiz Substituto – Juiz Vitaliciado ou não, que ainda permaneça na Comarca originária (1ª Entrância)

Quantitativo de Juízes que atuam em Colégio Recursal e Juizados Especiais

| Entrância | Em Turma Recursal | Com Atuação Exclusiva em Turma Recursal | Acumulam em Turma Recursal | Cargos em Juizados Especiais Criados | Cargos em Juizados Especiais Providos | Total |
|--------------|-------------------|---|----------------------------|--------------------------------------|---------------------------------------|-----------|
| 1ª | - | - | - | - | - | - |
| 2ª | 9 | 1 | 9 | - | - | 19 |
| 3ª | 8 | 1 | 38 | - | - | 47 |
| Total | 17 | 2 | 47 | - | - | 66 |

Fonte: Secretaria Judiciária / PJPE

Quantitativo de Servidores

Posição em 30/09/2009

| Cargos | Existentes | Criados por Lei no 3º Trimestre * | Total | Ocupados | Vagos |
|--------------------|-------------|-----------------------------------|-------------|-------------|-------------|
| Técnico | 3460 | 250 | 3710 | 2901 | 559 |
| Analista | 1413 | 174 | 1587 | 894 | 519 |
| Oficial de Justiça | 1163 | 50 | 1213 | 950 | 213 |
| Comissionados | 389 | 0 | 389 | 386 | 3 |
| TOTAL | 6425 | 474 | 6899 | 5131 | 1294 |

Fonte: Diretoria de Desenvolvimento Humano / PJPE

* Através da Lei nº 143, de 18.09.09, publicado no DO de 19.09.09

Outros Servidores

Posição em 30/06/2009

| Discriminação | Quantitativo |
|---|--------------|
| À Disposição | 1092 |
| Servidores | 997 |
| Policiais Militares | 95 |
| Voluntários * | 315 |
| Terceirizados – Diretoria de Informática | 55 |
| Terceirizados – Diretoria de Infraestrutura | 813 |
| Estagiários | 504 |
| Cedidos | 87 |
| Total | 2866 |

Fontes: Diretoria de Desenvolvimento Humano / PJPE
 Diretoria de Informática / PJPE
 Diretoria de Infraestrutura / PJPE
 Secretaria de Administração / PJPE
 Coordenação do Serviço Voluntário / PJPE

ESTRUTURA

O Estado de Pernambuco possui 184 municípios e o Território de Fernando de Noronha.

O território pernambucano, para fins de administração do Poder Judiciário estadual, divide-se em circunscrições, comarcas, comarcas integradas, termos e distritos judiciários (art. 1º - COJE).

Comarcas

| Entrância | Nº de Comarcas |
|--------------|----------------|
| 3ª Entrância | 1 |
| 2ª Entrância | 41 |
| 1ª Entrância | 109 |
| Total | 151 |

Fonte: Código de Organização Judiciária do Estado de PE

| 3ª Entrância | Comarcas | | |
|--------------|-------------------------|-------------------------|--------------------------|
| | Recife | | |
| 2ª Entrância | Abreu e Lima | Garanhuns | Paulista |
| | Afogados da Ingazeira | Goiana | Pesqueira |
| | Água Preta | Gravatá | Petrolina |
| | Araripina | Igarassu | Ribeirão |
| | Arcoverde | Ipojuca | Salgueiro |
| | Barreiros | Itamaracá | Santa Cruz do Capibaribe |
| | Belo Jardim | Jaboatão dos Guararapes | São José do Egito |
| | Bezerros | Limoeiro | São Lourenço da Mata |
| | Bonito | Moreno | Serra Talhada |
| | Cabo de Santo Agostinho | Nazaré da Mata | Sertânia |
| | Camaragibe | Olinda | Surubim |
| | Carpina | Ouricuri | Timbaúba |
| | Caruaru | Palmares | Vitória de Santo Antão |
| | Escada | Paudalho | |

Fonte: Código de Organização Judiciária do Estado de PE

Continuação:

| Comarcas | | | | |
|--------------|------------------------|-----------------|------------------------|-----------------------|
| 1ª Entrância | Afrânio | Condado | Lagoa de Itaenga | São Bento do Una |
| | Agrestina | Correntes | Lagoa do Ouro | São Caetano |
| | Águas Belas | Cortês | Lagoa dos Gatos | São João |
| | Alagoinha | Cumarú | Lagoa Grande* | São Joaquim do Monte |
| | Aliança | Cupira | Lajedo | S. José Coroa Grande |
| | Altinho | Custódia | Macaparana | São José do Belmonte |
| | Amaraji | Exu | Maraial | São Vicente Ferrer |
| | Angelim | Feria Nova | Mirandiba | Serrita |
| | Belém de Maria | Ferreiros | Moroelândia | Sirinhaém |
| | Belém de São Francisco | Flores | Orobó | Tabira |
| | Betânia | Floresta | Orocó | Tacaimbó |
| | Bodocó | Gameleira | Palmeirina | Tacaratu |
| | Bom Conselho | Glória do Goitá | Panelas | Tamandaré |
| | Bom Jardim | Iati | Parnamirim | Taquaritinga do Norte |
| | Brejão | Ibimirim | Passira | Terra Nova |
| | Brejo da Madre de Deus | Ibirajuba | Pedra | Toritama |
| | Buenos Aires | Inajá | Petrolândia | Tracunhaém |
| | Buíque | Ipubi | Poção | Trindade |
| | Cabrobó | Itaíba | Pombos | Triunfo |
| | Cachoeirinha | Itambé | Primavera | Tupanatinga* |
| | Caetés | Itapetim | Quipapá | Tuparetama |
| | Calçado | Itapissuma | Riacho das Almas | Venturosa |
| | Camocim de São Felix | Itaquitinga | Rio Formoso | Verdejante |
| | Canhotinho | Jataúba | Sairé | Vertentes |
| | Capoeiras | João Alfredo | Saloá | Vicência |
| | Carnaíba | Joaquim Nabuco | Sanharó | |
| | Catende | Jupi | Sta Maria da Boa Vista | |
| | Chã Grande | Jurema | Sta Maria do Cambucá | |

Fonte: Código de Organização Judiciária do Estado de PE

*Ainda não instalada

Unidades Judiciárias

O Poder Judiciário de Pernambuco – PJPE possui 549 unidades judiciárias criadas, conforme o Anexo II do COJE – LC nº 100/2007 e alterações, distribuídas da seguinte forma:

| Varas por Competência | Varas Criadas por Entrância | | | | Varas Instaladas por Entrância | | | | Varas a Instalar por Entrância | | | |
|---|-----------------------------|------------|------------|------------|--------------------------------|------------|-----------|------------|--------------------------------|-----------|-----------|------------|
| | 1ª | 2ª | 3ª | Total | 1ª | 2ª | 3ª | Total | 1ª | 2ª | 3ª | Total |
| Competência Geral | 123 | 29 | - | 152 | 107 | 22 | - | 129 | 16 | 7 | - | 23 |
| Acidentes do Trabalho | - | - | 2 | 2 | - | - | 2 | 2 | - | - | - | - |
| Cível | - | 84 | 34 | 118 | - | 72 | 34 | 106 | - | 12 | - | 12 |
| Crimes contra a Adm. Pública e a Ordem Tributária | - | - | 1 | 1 | - | - | 1 | 1 | - | - | - | - |
| Crimes contra a Criança e o Adolescente | - | - | 2 | 2 | - | - | 2 | 2 | - | - | - | - |
| Criminal | - | 49 | 14 | 63 | - | 28 | 14 | 42 | - | 21 | - | 21 |
| Entorpecentes | - | - | 2 | 2 | - | - | 2 | 2 | - | - | - | - |
| Execuções de Penas Alternativas | - | - | 1 | 1 | - | - | 1 | 1 | - | - | - | - |
| Execuções Penais | - | - | 2 | 2 | - | - | 2 | 2 | - | - | - | - |
| Executivos Fiscais Estaduais | - | - | 2 | 2 | - | - | 2 | 2 | - | - | - | - |
| Executivos Fiscais Municipais | - | - | 2 | 2 | - | - | 2 | 2 | - | - | - | - |
| Família e Registro Civil | - | 19 | 16 | 35 | - | 12 | 12 | 24 | - | 7 | 4 | 11 |
| Fazenda Pública | - | 16 | 8 | 24 | - | 5 | - | 5 | - | 11 | 8 | 19 |
| Infância e Juventude | - | 3 | 4 | 7 | - | 3 | 4 | 7 | - | - | - | - |
| Justiça Militar | - | - | 1 | 1 | - | - | 1 | 1 | - | - | - | - |
| Regional da Infância e Juventude | 2 | 15 | 1 | 18 | - | 4 | 1 | 5 | 2 | 11 | - | 13 |
| Sucessões e Registros Públicos | - | 2 | 7 | 9 | - | 2 | 5 | 7 | - | - | 2 | 2 |
| Tribunal do Júri | - | 5 | 4 | 9 | - | 3 | 2 | 5 | - | 2 | 2 | 4 |
| Violência Doméstica e Familiar contra a Mulher | - | 5 | 2 | 7 | - | - | 1 | 1 | - | 5 | 1 | 6 |
| Total das Varas | 125 | 227 | 105 | 457 | 107 | 151 | 88 | 346 | 18 | 76 | 17 | 111 |

Fonte: Código de Organização Judiciária do Estado de PE

| Juizados por Competência * | Juizados por Entrância | | | | Juizados Instalados por Entrância | | | | Juizados a Instalar por Entrância | | | |
|------------------------------|------------------------|-----------|-----------|-----------|-----------------------------------|-----------|-----------|-----------|-----------------------------------|-----------|-----------|-----------|
| | 1ª | 2ª | 3ª | Total | 1ª | 2ª | 3ª | Total | 1ª | 2ª | 3ª | Total |
| Cível | - | 34 | 20 | 54 | - | 13 | 7 | 20 | - | 21 | 13 | 34 |
| Criminal | - | 12 | 4 | 16 | - | 2 | 2 | 4 | - | 10 | 2 | 12 |
| Relações de Consumo | - | - | 4 | 4 | - | - | 1 | 1 | - | - | 3 | 3 |
| Cível do Idoso | - | - | 1 | 1 | - | - | 1 | 1 | - | - | - | - |
| Criminal do Idoso | - | - | 1 | 1 | - | - | 1 | 1 | - | - | - | - |
| Cível e Criminal do Torcedor | - | - | 1 | 1 | - | - | 1 | 1 | - | - | - | - |
| Total dos Juizados | - | 46 | 31 | 77 | - | 15 | 13 | 28 | - | 31 | 18 | 49 |

Fonte: Código de Organização Judiciária do Estado de PE

* Portaria 134, de 13/10/2009, instituiu Grupo Especial de Trabalho com o objetivo de elaborar anteprojeto de Regulamentação de Organização e Funcionamento dos Juizados no âmbito do Poder Judiciário do Estado de Pernambuco, com atenção às inovações introduzidas pela LC nº 143, de 18/09/2009, que alterou a LC nº 100, de 21/11/2007 - COJE.

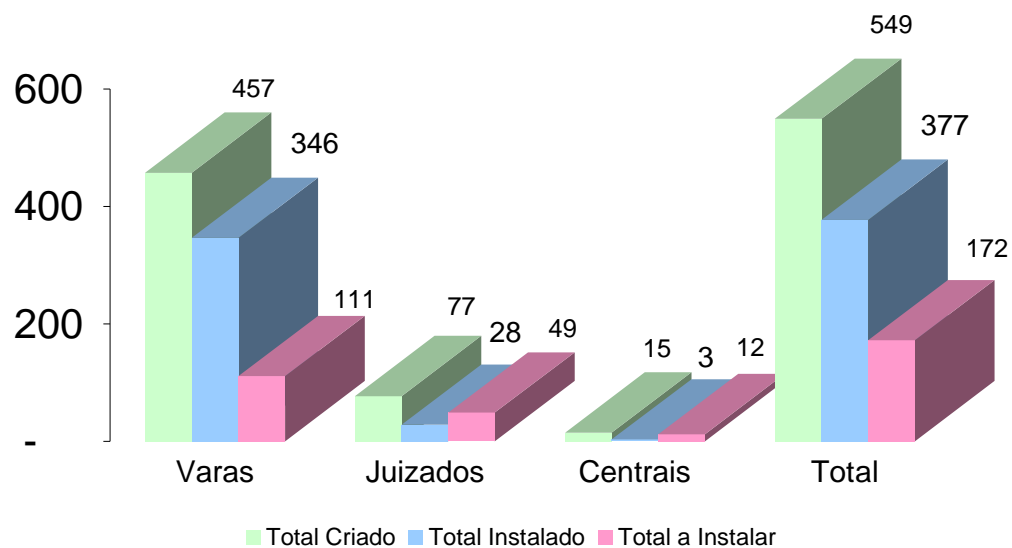
| Centrais por Competência * | Centrais por Entrância | | | | Centrais Instaladas por Entrância | | | | Centrais a Instalar por Entrância | | | |
|------------------------------------|------------------------|-----------|----------|-----------|-----------------------------------|----------|----------|----------|-----------------------------------|-----------|----------|-----------|
| | 1ª | 2ª | 3ª | Total | 1ª | 2ª | 3ª | Total | 1ª | 2ª | 3ª | Total |
| Ordem, Precatória e Rogatória | - | 6 | 1 | 7 | - | - | - | - | - | 6 | 1 | 7 |
| Combate ao Crime Organizado | - | - | 1 | 1 | - | - | - | - | - | - | 1 | 1 |
| Conciliação, Mediação e Arbitragem | - | 6 | 1 | 7 | - | 2 | 1 | 3 | - | 4 | - | 4 |
| Sub total das Centrais | - | 12 | 3 | 15 | - | 2 | 1 | 3 | - | 10 | 2 | 12 |

Fonte: Código de Organização Judiciária do Estado de PE

* Centrais são órgãos auxiliares e vinculados às varas ou juizados de uma mesma jurisdição, com atribuições e competências restritas à instrução, ao julgamento ou à execução de atos ou procedimentos que lhes forem comuns, a fim de garantir de a plena eficácia e eficiência dos atos judiciais. (Art. 73 – COJE)

| Resumo das Unidades Judiciárias por Entrância constantes no COJE | | | | | | | | | | | | |
|--|------------------------|------------|------------|------------|-----------------------------------|------------|------------|------------|-----------------------------------|------------|-----------|------------|
| Unidades | Unidades por Entrância | | | | Unidades Instaladas por Entrância | | | | Unidades a Instalar por Entrância | | | |
| | 1ª | 2ª | 3ª | Total | 1ª | 2ª | 3ª | Total | 1ª | 2ª | 3ª | Total |
| Varas | 125 | 227 | 105 | 457 | 107 | 151 | 88 | 346 | 18 | 76 | 17 | 111 |
| Juizados | - | 46 | 31 | 77 | - | 15 | 13 | 28 | - | 31 | 18 | 49 |
| Centrais | - | 12 | 3 | 15 | - | 2 | 1 | 3 | - | 10 | 2 | 12 |
| Total | 125 | 285 | 139 | 549 | 107 | 168 | 102 | 377 | 18 | 117 | 37 | 172 |

Quadro de Unidades Criadas x Instaladas x A Instalar



DADOS DE PRODUÇÃO

1º Grau

Posição em 30.09.2009

| Entrância/Vara | Acervo Processual do Período Anterior | | Total do Acervo | CPJ1º | CN1º | Sent1º | Cpj1º | Acervo Processual para o Período Seguinte | | Total do Acervo | Pj1º | D1º | Pop | Tx Cong | (CN / Pop) em 10 mil hab |
|---|---------------------------------------|-------------------------|-----------------|------------------------|------------------|------------------|------------------------------------|---|-------------------------|-----------------|--------------|---------------|------------------|--------------|--------------------------|
| | Tramitação com sentença | Tramitação sem sentença | | (período anterior) (A) | (no período) (B) | (no período) (C) | (p/o período seguinte) (A + B - C) | Tramitação com sentença | Tramitação sem sentença | | | | | | |
| 3ª Entrância / Comarca do Recife | 143796 | 1101912 | 1245708 | 1101912 | 18060 | 52264 | 1067708 | 201392 | 988787 | 1190179 | 52091 | 91785 | 1.564.767 | 95,33 | 11,54 |
| 2ª Entrância | 129900 | 543382 | 673282 | 543382 | 42432 | 40111 | 545703 | 150923 | 524243 | 675166 | 33821 | 102786 | 4.607.456 | 93,15 | 9,21 |
| Comarca de Afogados da Ingazeira | 0 | 0 | 0 | 0 | 477 | 484 | -7 | 573 | 2060 | 2633 | 229 | 407 | 47.925 | -1,47 | 9,95 |
| Comarca de Abreu e Lima | 3948 | 8885 | 12833 | 8885 | 911 | 653 | 9143 | 2681 | 9222 | 11903 | 555 | 2651 | 96.266 | 93,33 | 9,46 |
| Comarca de Água Preta | 789 | 2996 | 3785 | 2996 | 345 | 170 | 3171 | 959 | 2873 | 3832 | 35 | 413 | 45.679 | 94,91 | 7,55 |
| Comarca de Araripina | 1348 | 9632 | 10980 | 9632 | 621 | 277 | 9976 | 1371 | 9670 | 11041 | 45 | 487 | 79.877 | 97,30 | 7,77 |
| Comarca de Arcoverde | 1921 | 10434 | 12355 | 10434 | 962 | 929 | 10467 | 3152 | 10101 | 13253 | 296 | 718 | 68.000 | 91,85 | 14,15 |
| Comarca de Barreiros | 368 | 1951 | 2319 | 1951 | 429 | 340 | 2040 | 547 | 1865 | 2412 | 332 | 687 | 43.911 | 85,71 | 9,77 |
| Comarca de Belo Jardim | 2450 | 6982 | 9432 | 6982 | 556 | 561 | 6977 | 2473 | 6446 | 8919 | 405 | 1691 | 74.028 | 92,56 | 7,51 |
| Comarca de Bezerros | 1072 | 3913 | 4985 | 3913 | 438 | 367 | 3984 | 1216 | 3560 | 4776 | 378 | 1478 | 58.354 | 91,57 | 7,51 |
| Comarca de Bonito | 1199 | 2320 | 3519 | 2320 | 377 | 251 | 2446 | 1152 | 2365 | 3517 | 53 | 595 | 54.455 | 90,69 | 6,92 |
| Comarca de Camaragibe | 3427 | 12293 | 15720 | 12293 | 1395 | 991 | 12697 | 4375 | 12149 | 16524 | 272 | 932 | 143.210 | 92,76 | 9,74 |
| Comarca de Carpina | 815 | 5092 | 5907 | 5092 | 796 | 954 | 4934 | 1204 | 4974 | 6178 | 371 | 1661 | 83.300 | 83,80 | 9,56 |
| Comarca de Caruaru | 7494 | 27170 | 34664 | 27170 | 2742 | 2430 | 27482 | 9126 | 25884 | 35010 | 5105 | 14817 | 298.501 | 91,88 | 9,19 |
| Comarca de Escada | 357 | 5739 | 6096 | 5739 | 534 | 316 | 5957 | 602 | 5644 | 6246 | 628 | 2802 | 62.604 | 94,96 | 8,53 |
| Comarca de Garanhuns | 4135 | 11897 | 16032 | 11897 | 1150 | 841 | 12206 | 3397 | 9638 | 13035 | 1561 | 4973 | 131.313 | 93,55 | 8,76 |
| Comarca de Goiana | 1708 | 6694 | 8402 | 6694 | 767 | 679 | 6782 | 2371 | 6205 | 8576 | 218 | 1149 | 74.424 | 90,90 | 10,31 |
| Comarca de Gravatá | 4611 | 13121 | 17732 | 13121 | 684 | 451 | 13354 | 5645 | 12731 | 18376 | 627 | 2091 | 75.229 | 96,73 | 9,09 |
| Comarca de Igarassu | 1587 | 8746 | 10333 | 8746 | 841 | 463 | 9124 | 1864 | 8633 | 10497 | 687 | 2800 | 117.675 | 95,17 | 7,15 |
| Comarca de Ipojuca | 1387 | 6496 | 7883 | 6496 | 658 | 951 | 6203 | 1742 | 6226 | 7968 | 194 | 752 | 75.512 | 86,71 | 8,71 |

Fonte: Diretoria de Informática / PJPE
Instituto Brasileiro de Geografia e Estatística

| Entrância/Vara | Acervo Processual do Período Anterior | | Total do Acervo | CPJ1º | CN1º | Sent1º | Cpj1º | Acervo Processual para o Período Seguinte | | Total do Acervo | Pj1º | D1º | Pop | Tx Cong | (CN / Pop) em 10 mil hab |
|------------------------------|---------------------------------------|-------------------------|-----------------|------------------------|------------------|------------------|------------------------------------|---|-------------------------|-----------------|------|-------|---------|---------|--------------------------|
| | Tramitação com sentença | Tramitação sem sentença | | (período anterior) (A) | (no período) (B) | (no período) (C) | (p/o período seguinte) (A + B - C) | Tramitação com sentença | Tramitação sem sentença | | | | | | |
| Comarca de Itamaracá | 2193 | 1646 | 3839 | 1646 | 228 | 127 | 1747 | 956 | 1182 | 2138 | 0 | 121 | 18.658 | 93,22 | 12,22 |
| Com. Jaboatão Guararapes | 12376 | 67240 | 79616 | 67240 | 5174 | 3506 | 68908 | 13055 | 64329 | 77384 | 3176 | 9692 | 687.688 | 95,16 | 7,52 |
| Comarca de Limoeiro | 580 | 5363 | 5943 | 5363 | 484 | 151 | 5696 | 669 | 5173 | 5842 | 177 | 847 | 57.243 | 97,42 | 8,46 |
| Comarca de Moreno | 1566 | 5265 | 6831 | 5265 | 553 | 593 | 5225 | 2155 | 4897 | 7052 | 191 | 746 | 55.659 | 89,81 | 9,94 |
| Comarca de Nazaré da Mata | 300 | 3960 | 4260 | 3960 | 542 | 534 | 3968 | 767 | 3905 | 4672 | 214 | 445 | 30.185 | 88,14 | 17,96 |
| Comarca de Olinda | 14435 | 79951 | 94386 | 79951 | 3101 | 3957 | 79095 | 16023 | 71154 | 87177 | 3293 | 11164 | 397.268 | 95,24 | 7,81 |
| Comarca de Ouricuri | 1239 | 5747 | 6986 | 5747 | 773 | 600 | 5920 | 1207 | 5186 | 6393 | 174 | 765 | 96.454 | 90,80 | 8,01 |
| Comarca de Palmares | 1300 | 4462 | 5762 | 4462 | 749 | 516 | 4695 | 1775 | 4145 | 5920 | 697 | 2030 | 58.819 | 90,10 | 12,73 |
| Comarca de Paudalho | 460 | 2385 | 2845 | 2385 | 336 | 205 | 2516 | 732 | 2385 | 3117 | 22 | 94 | 47.521 | 92,47 | 7,07 |
| Comarca de Paulista | 21892 | 114387 | 136279 | 114387 | 2476 | 6448 | 110415 | 28024 | 106163 | 134187 | 2037 | 8217 | 319.373 | 94,48 | 7,75 |
| Comarca de Pesqueira | 1445 | 4468 | 5913 | 4468 | 957 | 817 | 4608 | 1692 | 4029 | 5721 | 648 | 2979 | 64.454 | 84,94 | 14,85 |
| Comarca de Petrolina | 7944 | 25440 | 33384 | 25440 | 3522 | 3743 | 25219 | 10725 | 24030 | 34755 | 2501 | 6183 | 281.851 | 87,08 | 12,50 |
| Comarca de Ribeirão | 1058 | 2594 | 3652 | 2594 | 210 | 296 | 2508 | 1741 | 2200 | 3941 | 127 | 466 | 39.317 | 89,44 | 5,34 |
| Comarca de Salgueiro | 928 | 6533 | 7461 | 6533 | 726 | 342 | 6917 | 968 | 6972 | 7940 | 316 | 951 | 55.435 | 95,29 | 13,10 |
| Com. Sta Cruz do Capibaribe | 7845 | 15941 | 23786 | 15941 | 749 | 913 | 15777 | 7232 | 23632 | 30864 | 79 | 353 | 80.330 | 94,53 | 9,32 |
| Com. São Lourenço da Mata | 2142 | 5106 | 7248 | 5106 | 698 | 630 | 5174 | 2733 | 4450 | 7183 | 665 | 2282 | 99.945 | 89,15 | 6,98 |
| Comarca de Serra Talhada | 1579 | 6299 | 7878 | 6299 | 908 | 671 | 6536 | 3463 | 5914 | 9377 | 203 | 939 | 80.294 | 90,69 | 11,31 |
| Comarca de Sertânia * | 0 | 0 | 0 | 0 | 356 | 81 | 275 | 160 | 1431 | 1591 | 151 | 790 | 35.914 | 77,25 | 9,91 |
| Comarca de Surubim | 2521 | 7073 | 9594 | 7073 | 555 | 327 | 7301 | 2547 | 6604 | 9151 | 34 | 201 | 79.057 | 95,71 | 7,02 |
| Comarca de Timbaúba | 1419 | 2939 | 4358 | 2939 | 627 | 389 | 3177 | 1490 | 3532 | 5022 | 173 | 991 | 51.770 | 89,09 | 12,11 |
| Com. de Vitória de Sto Antão | 3746 | 10563 | 14309 | 10563 | 1055 | 1077 | 10541 | 3750 | 9230 | 12980 | 402 | 1955 | 126.399 | 90,73 | 8,35 |
| Com. Cabo de Sto Agostinho | 4316 | 21659 | 25975 | 21659 | 2568 | 1827 | 22400 | 4431 | 22466 | 26897 | 6430 | 8996 | 171.583 | 92,46 | 14,97 |
| Comarca São José do Egito * | 0 | 0 | 0 | 0 | 402 | 253 | 149 | 178 | 988 | 1166 | 120 | 475 | 41.976 | 37,06 | 9,58 |

| Entrância/Vara | Acervo Processual do Período Anterior | | Total do Acervo | CPJ1º | CN1º | Sent1º | Cpj1º | Acervo Processual para o Período Seguinte | | Total do Acervo | Pj1º | D1º | Pop | Tx Cong | (CN / Pop) em 10 mil hab |
|-----------------------------------|---------------------------------------|-------------------------|-----------------|------------------------|------------------|------------------|------------------------------------|---|-------------------------|-----------------|--------------|--------------|-----------|---------|--------------------------|
| | Tramitação com sentença | Tramitação sem sentença | | (período anterior) (A) | (no período) (B) | (no período) (C) | (p/o período seguinte) (A + B - C) | Tramitação com sentença | Tramitação sem sentença | | | | | | |
| 1ª Entrância | 22368 | 116137 | 138505 | 116137 | 20827 | 14196 | 122768 | 38227 | 138736 | 176963 | 20312 | 83558 | 2.605.310 | 89,64 | 7,99 |
| Comarca de Altinho * | 0 | 0 | 0 | 0 | 288 | 100 | 188 | 124 | 855 | 979 | 115 | 363 | 22.427 | 65,28 | 12,84 |
| Comarca de Buique | 248 | 8692 | 8940 | 8692 | 404 | 387 | 8709 | 753 | 8452 | 9205 | 119 | 420 | 53.272 | 95,75 | 7,58 |
| Comarca Belém São Francisco | 369 | 3815 | 4184 | 3815 | 238 | 107 | 3946 | 994 | 3094 | 4088 | 251 | 994 | 25.700 | 97,36 | 9,26 |
| Comarca de São Bento do Una | 1413 | 3469 | 4882 | 3469 | 409 | 657 | 3221 | 1707 | 2716 | 4423 | 180 | 628 | 49.372 | 83,06 | 8,28 |
| Comarca de Afrânio | 249 | 815 | 1064 | 815 | 191 | 249 | 757 | 571 | 809 | 1380 | 156 | 1372 | 33.907 | 75,25 | 5,63 |
| Comarca de Agrestina * | 0 | 0 | 0 | 0 | 191 | 193 | -2 | 268 | 660 | 928 | 386 | 1214 | 22.591 | -1,05 | 8,45 |
| Comarca de Águas Belas * | 0 | 0 | 0 | 0 | 204 | 21 | 183 | 236 | 1421 | 1657 | 146 | 524 | 39.672 | 89,71 | 5,14 |
| Comarca de Alagoinha | 86 | 603 | 689 | 603 | 100 | 65 | 638 | 196 | 549 | 745 | 341 | 1405 | 14.913 | 90,75 | 6,71 |
| Comarca de Aliança | 1205 | 3032 | 4237 | 3032 | 254 | 179 | 3107 | 1294 | 3002 | 4296 | 221 | 839 | 35.235 | 94,55 | 7,21 |
| Comarca de Amaraji * | 0 | 0 | 0 | 0 | 147 | 44 | 103 | 217 | 2032 | 2249 | 187 | 1051 | 20.509 | 70,07 | 7,17 |
| Comarca de Angelim * | 0 | 0 | 0 | 0 | 84 | 22 | 62 | 18 | 280 | 298 | 188 | 665 | 10.385 | 73,81 | 8,09 |
| Comarca de Belém de Maria * | 0 | 0 | 0 | 0 | 146 | 12 | 134 | 21 | 279 | 300 | 128 | 160 | 9.703 | 91,78 | 15,05 |
| Comarca de Betânia | 14 | 374 | 388 | 374 | 116 | 70 | 420 | 78 | 722 | 800 | 196 | 324 | 12.011 | 85,71 | 9,66 |
| Comarca de Bodocó | 283 | 1831 | 2114 | 1831 | 287 | 191 | 1927 | 517 | 1654 | 2171 | 321 | 521 | 41.943 | 90,98 | 6,84 |
| Comarca de Bom Conselho | 331 | 2561 | 2892 | 2561 | 368 | 189 | 2740 | 526 | 2737 | 3263 | 149 | 684 | 52.024 | 93,55 | 7,07 |
| Comarca de Bom Jardim | 1404 | 1713 | 3117 | 1713 | 336 | 188 | 1861 | 1639 | 1794 | 3433 | 219 | 715 | 52.726 | 90,82 | 6,37 |
| Comarca de Brejão * | 0 | 0 | 0 | 0 | 49 | 6 | 43 | 6 | 113 | 119 | 186 | 715 | 9.780 | 87,76 | 5,01 |
| Comarca de Brejo da Madre de Deus | 202 | 1328 | 1530 | 1328 | 363 | 214 | 1477 | 530 | 1722 | 2252 | 121 | 552 | 42.250 | 87,34 | 8,59 |
| Comarca de Buenos Aires | 136 | 775 | 911 | 775 | 107 | 62 | 820 | 237 | 972 | 1209 | 84 | 737 | 13.675 | 92,97 | 7,82 |
| Comarca de Cabrobó | 232 | 1263 | 1495 | 1263 | 341 | 215 | 1389 | 352 | 2306 | 2658 | 143 | 641 | 30.432 | 86,60 | 11,21 |
| Comarca de Cachoeirinha | 3 | 1092 | 1095 | 1092 | 234 | 152 | 1174 | 264 | 1450 | 1714 | 105 | 254 | 18.123 | 88,54 | 12,91 |
| Comarca de Caetés * | 0 | 0 | 0 | 0 | 136 | 58 | 78 | 121 | 477 | 598 | 436 | 736 | 26.386 | 57,35 | 5,15 |
| Comarca de Calçado * | 0 | 0 | 0 | 0 | 66 | 29 | 37 | 29 | 223 | 252 | 41 | 609 | 11.619 | 56,06 | 5,68 |

| Entrância/Vara | Acervo Processual do Período Anterior | | Total do Acervo | CPJ1º | CN1º | Sent1º | Cpj1º | Acervo Processual para o Período Seguinte | | Total do Acervo | Pj1º | D1º | Pop | Tx Cong | (CN / Pop) em 10 mil hab |
|------------------------------|---------------------------------------|-------------------------|-----------------|------------------------|------------------|------------------|------------------------------------|---|-------------------------|-----------------|------|------|--------|---------|--------------------------|
| | Tramitação com sentença | Tramitação sem sentença | | (período anterior) (A) | (no período) (B) | (no período) (C) | (p/o período seguinte) (A + B - C) | Tramitação com sentença | Tramitação sem sentença | | | | | | |
| Comarca Camocim de São Félix | 10 | 74 | 84 | 74 | 144 | 120 | 98 | 129 | 668 | 797 | 247 | 1119 | 16.574 | 44,95 | 8,69 |
| Comarca de Canhotinho * | 0 | 0 | 0 | 0 | 156 | 83 | 73 | 85 | 391 | 476 | 94 | 423 | 24.847 | 46,79 | 6,28 |
| Comarca de Capoeiras * | 0 | 0 | 0 | 0 | 133 | 27 | 106 | 104 | 652 | 756 | 162 | 1150 | 19.936 | 79,70 | 6,67 |
| Comarca de Carnaíba * | 0 | 0 | 0 | 0 | 155 | 108 | 47 | 97 | 302 | 399 | 410 | 607 | 26.271 | 30,32 | 5,90 |
| Comarca de Catende | 1019 | 2626 | 3645 | 2626 | 250 | 191 | 2685 | 918 | 2454 | 3372 | 75 | 571 | 35.251 | 93,36 | 7,09 |
| Comarca de Chã Grande * | 0 | 0 | 0 | 0 | 140 | 75 | 65 | 121 | 399 | 520 | 109 | 506 | 17.924 | 46,43 | 7,81 |
| Comarca de Condado | 678 | 1610 | 2288 | 1610 | 217 | 246 | 1581 | 929 | 1528 | 2457 | 186 | 220 | 24.403 | 86,54 | 8,89 |
| Comarca de Correntes * | 0 | 0 | 0 | 0 | 57 | 13 | 44 | 13 | 80 | 93 | 225 | 450 | 16.686 | 77,19 | 3,42 |
| Comarca de Cortês | 0 | 50 | 50 | 50 | 109 | 21 | 138 | 50 | 598 | 648 | 90 | 1350 | 11.712 | 86,79 | 9,31 |
| Comarca de Cumaru * | 0 | 0 | 0 | 0 | 101 | 84 | 17 | 66 | 325 | 391 | 83 | 112 | 13.812 | 16,83 | 7,31 |
| Comarca de Cupira * | 0 | 0 | 0 | 0 | 137 | 3 | 134 | 11 | 160 | 171 | 468 | 1090 | 22.783 | 97,81 | 6,01 |
| Comarca de Custódia | 24 | 260 | 284 | 260 | 311 | 141 | 430 | 236 | 1422 | 1658 | 299 | 998 | 33.874 | 75,31 | 9,18 |
| Comarca de Exu | 208 | 2094 | 2302 | 2094 | 246 | 185 | 2155 | 600 | 1809 | 2409 | 183 | 717 | 31.086 | 92,09 | 7,91 |
| Comarca de Feira Nova | 112 | 1511 | 1623 | 1511 | 195 | 143 | 1563 | 381 | 1433 | 1814 | 147 | 1075 | 20.052 | 91,62 | 9,72 |
| Comarca de Ferreiros | 205 | 1355 | 1560 | 1355 | 222 | 152 | 1425 | 471 | 1350 | 1821 | 112 | 700 | 19.670 | 90,36 | 11,29 |
| Comarca de Flores | 279 | 856 | 1135 | 856 | 363 | 97 | 1122 | 423 | 1354 | 1777 | 0 | 0 | 39.722 | 92,04 | 9,14 |
| Comarca de Floresta | 223 | 4200 | 4423 | 4200 | 292 | 226 | 4266 | 792 | 4197 | 4989 | 101 | 619 | 40.551 | 94,97 | 7,20 |
| Comarca de Gameleira | 446 | 1755 | 2201 | 1755 | 225 | 169 | 1811 | 439 | 1711 | 2150 | 56 | 688 | 27.823 | 91,46 | 8,09 |
| Comarca de Glória do Goita | 320 | 2852 | 3172 | 2852 | 225 | 227 | 2850 | 473 | 2756 | 3229 | 100 | 824 | 40.474 | 92,62 | 5,56 |
| Comarca de Iati * | 0 | 0 | 0 | 0 | 75 | 15 | 60 | 15 | 117 | 132 | 203 | 645 | 18.350 | 80,00 | 4,09 |
| Comarca de Ibimirim | 39 | 485 | 524 | 485 | 189 | 151 | 523 | 271 | 1166 | 1437 | 218 | 1340 | 29.018 | 77,60 | 6,51 |
| Comarca de Ibirajuba | 1 | 60 | 61 | 60 | 74 | 48 | 86 | 181 | 407 | 588 | 308 | 901 | 7.833 | 64,18 | 9,45 |

| Entrância/Vara | Acervo Processual do Período Anterior | | Total do Acervo | CPJ1º | CN1º | Sent1º | Cpj1º | Acervo Processual para o Período Seguinte | | Total do Acervo | Pj1º | D1º | Pop | Tx Cong | (CN / Pop) em 10 mil hab |
|-----------------------------|---------------------------------------|-------------------------|-----------------|------------------------|------------------|------------------|------------------------------------|---|-------------------------|-----------------|------|------|--------|---------|--------------------------|
| | Tramitação com sentença | Tramitação sem sentença | | (período anterior) (A) | (no período) (B) | (no período) (C) | (p/o período seguinte) (A + B - C) | Tramitação com sentença | Tramitação sem sentença | | | | | | |
| Comarca de Inajá | 16 | 997 | 1013 | 997 | 170 | 58 | 1109 | 108 | 1412 | 1520 | 97 | 870 | 32.826 | 95,03 | 5,18 |
| Comarca de Ipubi | 212 | 888 | 1100 | 888 | 183 | 131 | 940 | 313 | 1032 | 1345 | 6 | 417 | 27.353 | 87,77 | 6,69 |
| Comarca de Itaíba * | 0 | 0 | 0 | 0 | 64 | 18 | 46 | 17 | 185 | 202 | 225 | 815 | 27.631 | 71,88 | 2,32 |
| Comarca de Itambé | 373 | 1535 | 1908 | 1535 | 320 | 168 | 1687 | 578 | 1695 | 2273 | 287 | 1319 | 36.126 | 90,94 | 8,86 |
| Comarca de Itapetim * | 0 | 0 | 0 | 0 | 128 | 48 | 80 | 49 | 311 | 360 | 47 | 939 | 21.432 | 62,50 | 5,97 |
| Comarca de Itapissuma | 769 | 2071 | 2840 | 2071 | 279 | 162 | 2188 | 1002 | 1990 | 2992 | 1 | 380 | 24.406 | 93,11 | 11,43 |
| Comarca de Itaquitanga | 211 | 959 | 1170 | 959 | 165 | 116 | 1008 | 320 | 893 | 1213 | 118 | 791 | 15.507 | 89,68 | 10,64 |
| Comarca de Jataúba | 152 | 903 | 1055 | 903 | 75 | 111 | 867 | 317 | 789 | 1106 | 47 | 51 | 15.365 | 88,65 | 4,88 |
| Comarca de João Alfredo | 181 | 1471 | 1652 | 1471 | 140 | 134 | 1477 | 251 | 1456 | 1707 | 154 | 886 | 38.089 | 91,68 | 3,68 |
| Comarca de Joaquim Nabuco | 228 | 1225 | 1453 | 1225 | 124 | 91 | 1258 | 354 | 1114 | 1468 | 265 | 1091 | 16.498 | 93,25 | 7,52 |
| Comarca de Jupi * | 0 | 0 | 0 | 0 | 122 | 27 | 95 | 29 | 863 | 892 | 65 | 486 | 25.547 | 77,87 | 4,78 |
| Comarca de Jurema | 53 | 224 | 277 | 224 | 124 | 98 | 250 | 167 | 303 | 470 | 286 | 944 | 15.552 | 71,84 | 7,97 |
| Comarca de Lagoa de Itaenga | 197 | 2092 | 2289 | 2092 | 145 | 154 | 2083 | 190 | 1867 | 2057 | 86 | 374 | 20.618 | 93,12 | 7,03 |
| Comarca de Lagoa do Ouro * | 0 | 0 | 0 | 0 | 87 | 26 | 61 | 27 | 150 | 177 | 157 | 2902 | 12.244 | 70,11 | 7,11 |
| Comarca de Lagoa dos Gatos | 89 | 453 | 542 | 453 | 139 | 77 | 515 | 144 | 642 | 786 | 104 | 622 | 15.567 | 86,99 | 8,93 |
| Comarca de Lajedo | 995 | 2768 | 3763 | 2768 | 319 | 476 | 2611 | 1364 | 2611 | 3975 | 240 | 1107 | 34.809 | 84,58 | 9,16 |
| Comarca de Macaparana | 519 | 974 | 1493 | 974 | 193 | 134 | 1033 | 691 | 928 | 1619 | 270 | 1125 | 24.031 | 88,52 | 8,03 |
| Comarca de Maraial * | 0 | 0 | 0 | 0 | 116 | 16 | 100 | 24 | 303 | 327 | 290 | 1274 | 24.945 | 86,21 | 4,65 |
| Comarca de Mirandiba | 476 | 1064 | 1540 | 1064 | 206 | 141 | 1129 | 594 | 1128 | 1722 | 64 | 349 | 13.810 | 88,90 | 14,92 |
| Comarca de Moreilândia | 103 | 718 | 821 | 718 | 135 | 84 | 769 | 263 | 807 | 1070 | 168 | 1006 | 10.584 | 90,15 | 12,76 |
| Comarca de Orobó | 206 | 584 | 790 | 584 | 113 | 91 | 606 | 215 | 537 | 752 | 144 | 1239 | 22.239 | 86,94 | 5,08 |
| Comarca de Orocó | 113 | 892 | 1005 | 892 | 122 | 163 | 851 | 319 | 594 | 913 | 156 | 771 | 14.279 | 83,93 | 8,54 |
| Comarca de Palmeirina * | 0 | 0 | 0 | 0 | 48 | 22 | 26 | 22 | 231 | 253 | 438 | 849 | 8.481 | 54,17 | 5,66 |

| Entrância/Vara | Acervo Processual do Período Anterior | | Total do Acervo | CPJ1º | CN1º | Sent1º | Cpj1º | Acervo Processual para o Período Seguinte | | Total do Acervo | Pj1º | D1º | Pop | Tx Cong | (CN / Pop) em 10 mil hab |
|-------------------------------------|---------------------------------------|-------------------------|-----------------|------------------------|------------------|------------------|------------------------------------|---|-------------------------|-----------------|------|------|--------|---------|--------------------------|
| | Tramitação com sentença | Tramitação sem sentença | | (período anterior) (A) | (no período) (B) | (no período) (C) | (p/o período seguinte) (A + B - C) | Tramitação com sentença | Tramitação sem sentença | | | | | | |
| Comarca de Panelas | 5 | 267 | 272 | 267 | 174 | 53 | 388 | 113 | 863 | 976 | 642 | 1613 | 25.500 | 87,98 | 6,82 |
| Comarca de Parnamirim | 310 | 1301 | 1611 | 1301 | 165 | 175 | 1291 | 602 | 1389 | 1991 | 0 | 0 | 19.850 | 88,06 | 8,31 |
| Comarca de Passira | 245 | 1144 | 1389 | 1144 | 172 | 185 | 1131 | 271 | 1052 | 1323 | 50 | 309 | 28.518 | 85,94 | 6,03 |
| Comarca de Pedra | 243 | 1725 | 1968 | 1725 | 199 | 116 | 1808 | 433 | 2189 | 2622 | 155 | 424 | 20.788 | 93,97 | 9,57 |
| Comarca de Petrolândia | 10 | 4992 | 5002 | 4992 | 467 | 182 | 5277 | 872 | 4672 | 5544 | 0 | 441 | 47.020 | 96,67 | 9,93 |
| Comarca de Poção | 54 | 525 | 579 | 525 | 104 | 32 | 597 | 152 | 649 | 801 | 0 | 0 | 11.503 | 94,91 | 9,04 |
| Comarca de Pombos * | 0 | 0 | 0 | 0 | 141 | 112 | 29 | 149 | 372 | 521 | 453 | 836 | 22.120 | 20,57 | 6,37 |
| Comarca de Primavera * | 0 | 0 | 0 | 0 | 83 | 35 | 48 | 30 | 319 | 349 | 344 | 1498 | 12.364 | 57,83 | 6,71 |
| Comarca de Quipapá | 67 | 864 | 931 | 864 | 152 | 55 | 961 | 159 | 1465 | 1624 | 191 | 1091 | 36.441 | 94,59 | 4,17 |
| Comarca de Riacho das Almas * | 0 | 0 | 0 | 0 | 165 | 78 | 87 | 62 | 443 | 505 | 0 | 0 | 18.930 | 52,73 | 8,72 |
| Comarca de Rio Formoso | 709 | 4432 | 5141 | 4432 | 265 | 352 | 4345 | 633 | 2190 | 2823 | 0 | 0 | 21.815 | 92,51 | 12,15 |
| Comarca de Sairé | 0 | 59 | 59 | 59 | 79 | 63 | 75 | 131 | 421 | 552 | 587 | 949 | 14.194 | 54,35 | 5,57 |
| Comarca de Saloá * | 0 | 0 | 0 | 0 | 115 | 25 | 90 | 25 | 230 | 255 | 198 | 592 | 27.988 | 78,26 | 4,11 |
| Comarca de Sanharó | 53 | 410 | 463 | 410 | 189 | 126 | 473 | 312 | 1114 | 1426 | 136 | 810 | 18.723 | 78,96 | 10,09 |
| Comarca de Santa Maria Cambucá | 164 | 935 | 1099 | 935 | 164 | 125 | 974 | 192 | 1018 | 1210 | 270 | 704 | 27.797 | 88,63 | 5,90 |
| Comarca de Santa Maria da Boa Vista | 203 | 2156 | 2359 | 2156 | 467 | 274 | 2349 | 523 | 3523 | 4046 | 119 | 816 | 41.745 | 89,55 | 11,19 |
| Comarca de São Caetano | 629 | 2914 | 3543 | 2914 | 213 | 165 | 2962 | 503 | 2915 | 3418 | 339 | 1265 | 36.336 | 94,72 | 5,86 |
| Comarca de São João * | 0 | 0 | 0 | 0 | 597 | 84 | 513 | 72 | 1134 | 1206 | 151 | 693 | 22.087 | 85,93 | 27,03 |
| Comarca de São Joaquim do Monte | 1 | 31 | 32 | 31 | 185 | 33 | 183 | 46 | 632 | 678 | 59 | 337 | 21.872 | 84,72 | 8,46 |
| Comarca de São José da Coroa Grande | 172 | 1939 | 2111 | 1939 | 168 | 154 | 1953 | 315 | 1766 | 2081 | 206 | 1379 | 18.555 | 92,69 | 9,05 |
| Comarca de São José do Belmonte | 473 | 2086 | 2559 | 2086 | 347 | 182 | 2251 | 631 | 2220 | 2851 | 94 | 456 | 34.118 | 92,52 | 10,17 |
| Comarca de São Vicente Ferrer | 110 | 654 | 764 | 654 | 132 | 146 | 640 | 369 | 751 | 1120 | 358 | 1211 | 17.333 | 81,42 | 7,62 |
| Comarca de Serrita | 121 | 1782 | 1903 | 1782 | 179 | 30 | 1931 | 97 | 2123 | 2220 | 46 | 483 | 29.742 | 98,47 | 6,02 |

| Entrância/Vara | Acervo Processual do Período Anterior | | Total do Acervo | CPJ1º | CN1º | Sent1º | Cpj1º | Acervo Processual para o Período Seguinte | | Total do Acervo | Pj1º | D1º | Pop | Tx Cong | (CN / Pop) em 10 mil hab |
|----------------------------------|---------------------------------------|-------------------------|-----------------|------------------------|------------------|------------------|------------------------------------|---|-------------------------|-----------------|---------------|---------------|----------------|--------------|--------------------------|
| | Tramitação com sentença | Tramitação sem sentença | | (período anterior) (A) | (no período) (B) | (no período) (C) | (p/o período seguinte) (A + B - C) | Tramitação com sentença | Tramitação sem sentença | | | | | | |
| Comarca de Sirinhaem | 522 | 2253 | 2775 | 2253 | 259 | 129 | 2383 | 669 | 2353 | 3022 | 259 | 800 | 38.610 | 94,86 | 6,71 |
| Comarca de Tabira * | 0 | 0 | 0 | 0 | 266 | 162 | 104 | 133 | 1001 | 1134 | 20 | 239 | 33.342 | 39,10 | 7,98 |
| Comarca de Tacaimbó | 43 | 458 | 501 | 458 | 80 | 46 | 492 | 85 | 508 | 593 | 106 | 645 | 12.273 | 91,45 | 6,52 |
| Comarca de Tacaratu * | 0 | 0 | 0 | 0 | 97 | 69 | 28 | 127 | 311 | 438 | 85 | 379 | 22.231 | 28,87 | 4,36 |
| Comarca de Tamandaré * | 0 | 0 | 0 | 0 | 514 | 3 | 511 | 3 | 510 | 513 | 650 | 2501 | 18.999 | 99,42 | 27,05 |
| Comarca de Taquaritinga do Norte | 394 | 1781 | 2175 | 1781 | 204 | 127 | 1858 | 573 | 1762 | 2335 | 0 | 0 | 22.657 | 93,60 | 9,00 |
| Comarca de Terra Nova | 68 | 486 | 554 | 486 | 70 | 73 | 483 | 96 | 476 | 572 | 593 | 1584 | 9.801 | 86,87 | 7,14 |
| Comarca de Toritama | 1217 | 5807 | 7024 | 5807 | 335 | 1457 | 4685 | 2149 | 4733 | 6882 | 227 | 636 | 33.206 | 76,28 | 10,09 |
| Comarca de Tracunhaém | 182 | 640 | 822 | 640 | 79 | 58 | 661 | 245 | 994 | 1239 | 256 | 589 | 13.265 | 91,93 | 5,96 |
| Comarca de Trindade | 845 | 1283 | 2128 | 1283 | 292 | 221 | 1354 | 1254 | 1341 | 2595 | 22 | 625 | 26.250 | 85,97 | 11,12 |
| Comarca de Triunfo | 292 | 978 | 1270 | 978 | 223 | 95 | 1106 | 293 | 1420 | 1713 | 322 | 1414 | 27.979 | 92,09 | 7,97 |
| Comarca de Tuparetama * | 0 | 0 | 0 | 0 | 108 | 19 | 89 | 40 | 423 | 463 | 69 | 1496 | 13.239 | 82,41 | 8,16 |
| Comarca de Venturosa | 76 | 798 | 874 | 798 | 169 | 113 | 854 | 291 | 1092 | 1383 | 353 | 1265 | 16.706 | 88,31 | 10,12 |
| Comarca de Verdejante | 123 | 764 | 887 | 764 | 198 | 96 | 866 | 110 | 845 | 955 | 534 | 942 | 10.098 | 90,02 | 19,61 |
| Comarca de Vertentes | 28 | 332 | 360 | 332 | 178 | 94 | 416 | 74 | 684 | 758 | 175 | 578 | 18.186 | 81,57 | 9,79 |
| Comarca de Vicência | 377 | 1372 | 1749 | 1372 | 241 | 171 | 1442 | 532 | 1394 | 1926 | 233 | 1123 | 27.883 | 89,40 | 8,64 |
| Total Geral 1ª, 2ª e 3ª | 296064 | 1761431 | 2057495 | 1761431 | 81319 | 106571 | 1736179 | 390542 | 1651766 | 2042308 | 106224 | 278129 | 8777533 | 94,22 | 9,26 |

* Sistema Judwin, à época, em fase de instalação na Comarca, implicando na ausência de dados (Sent, CN, Cpj) necessários ao cálculo da taxa de congestionamento.

Notas

As divergências encontradas na coluna "Acervo Processual para o período seguinte" do Relatório do 2º trimestre e na coluna "Acervo Processual do Período Anterior" do Relatório do 3º Trimestre são explicadas pelos seguintes motivos:

- possibilidade de realização de movimentação retroativa ==> podendo aumentar ou diminuir o quantitativo de processos em tramitação.
- possibilidade de retorno do processo à tramitação, após julgamento/baixa.
- possibilidade de exclusão das fases de baixa/arquivamento/reactivação.
- possibilidade de cadastramento de processo antigo das comarcas que estão sendo informatizadas.
- possibilidade de redistribuição de processos entre varas.

Abreviações Utilizadas

Cpj1º - Casos Pendentes de Julgamento no Primeiro Grau
CN1º - Casos Novos no Primeiro Grau
Sent1º - Sentenças Prolatadas no Primeiro Grau
Pj1º - Processos Julgados no Primeiro Grau
D1º - Decisões no Primeiro Grau
Nº Mag – Número de Magistrados
Pop – População
Tx de Cong – Taxa de Congestionamento

2º Grau

Posição em 30.09.2009

| Órgão Julgador | Acervo Processual do Período Anterior | | Total do Acervo Anterior | CPJ2º | CN2º | Sent2º | Cpj2º | Acervo Processual para o Período Seguinte | | Total do Acervo para o período seguinte | Rsup2º | Pj2º | Rint2º | D2º | Rj2º | Nº Mag | Tx de Cong | Carga de Trabalho |
|-------------------------|---------------------------------------|-------------------------|--------------------------|------------------------|------------------|------------------|------------------------------------|---|-------------------------|---|------------|-------------|-------------|-------------|------------|-----------|--------------|-------------------|
| | Tramitação com sentença | Tramitação sem sentença | | (período anterior) (A) | (no período) (B) | (no período) (C) | (p/o período seguinte) (A + B - C) | Tramitação com sentença | Tramitação sem sentença | | | | | | | | | |
| 1ª Câmara Cível | 1533 | 2895 | 4428 | 2895 | 471 | 651 | 2715 | 1793 | 2696 | 4489 | 34 | 150 | 138 | 517 | 22 | 3 | 80,66 | 1.122,00 |
| 2ª Câmara Cível | 1424 | 3350 | 4774 | 3350 | 500 | 488 | 3362 | 1590 | 3341 | 4931 | 33 | 147 | 81 | 321 | 28 | 3 | 87,32 | 1.283,33 |
| 3ª Câmara Cível | 1780 | 2441 | 4221 | 2441 | 668 | 673 | 2436 | 1956 | 2408 | 4364 | 50 | 206 | 167 | 549 | 22 | 3 | 78,35 | 1.036,33 |
| 4ª Câmara Cível | 1628 | 3013 | 4641 | 3013 | 655 | 621 | 3047 | 1837 | 3017 | 4854 | 54 | 176 | 167 | 537 | 37 | 3 | 83,07 | 1.222,67 |
| 5ª Câmara Cível | 2006 | 2204 | 4210 | 2204 | 835 | 1287 | 1752 | 2566 | 1721 | 4287 | 119 | 235 | 347 | 1088 | 27 | 3 | 57,65 | 1.013,00 |
| 6ª Câmara Cível | 1303 | 1828 | 3131 | 1828 | 707 | 730 | 1805 | 1662 | 1781 | 3443 | 94 | 336 | 201 | 459 | 13 | 3 | 71,20 | 845,00 |
| 7ª Câmara Cível | 4129 | 3514 | 7643 | 3514 | 1792 | 2012 | 3294 | 4845 | 3250 | 8095 | 184 | 440 | 497 | 1733 | 89 | 3 | 62,08 | 1.768,67 |
| 8ª Câmara Cível | 2956 | 6007 | 8963 | 6007 | 1726 | 2222 | 5511 | 4148 | 5451 | 9599 | 118 | 529 | 461 | 1753 | 48 | 3 | 71,27 | 2.577,67 |
| 1º Grupo de Câm. Cíveis | 1106 | 702 | 1808 | 702 | 106 | 191 | 617 | 1132 | 611 | 1743 | 29 | 75 | 48 | 190 | 22 | 12 | 76,36 | 67,33 |
| 2º Grupo de Câm. Cíveis | 921 | 766 | 1687 | 766 | 144 | 180 | 730 | 980 | 719 | 1699 | 31 | 101 | 66 | 133 | 10 | 12 | 80,22 | 75,83 |
| Seção Cível | 99 | 136 | 235 | 136 | 1 | 13 | 124 | 107 | 125 | 232 | - | 2 | 1 | 17 | - | 24 | 90,51 | 5,71 |
| 1ª Câmara Criminal | 2922 | 880 | 3802 | 880 | 379 | 457 | 802 | 2908 | 794 | 3702 | 14 | 285 | 10 | 302 | 4 | 3 | 63,70 | 419,67 |
| 2ª Câmara Criminal | 1819 | 710 | 2529 | 710 | 383 | 486 | 607 | 1889 | 588 | 2477 | 24 | 336 | 15 | 229 | 2 | 3 | 55,54 | 364,33 |
| 3ª Câmara Criminal | 1724 | 1088 | 2812 | 1088 | 384 | 427 | 1045 | 1773 | 1045 | 2818 | 8 | 346 | 7 | 238 | 1 | 3 | 70,99 | 490,67 |
| 4ª Câmara Criminal | 427 | 769 | 1196 | 769 | 390 | 368 | 791 | 406 | 785 | 1191 | 11 | 273 | 9 | 241 | 3 | 3 | 68,25 | 386,33 |
| Seção Criminal | 535 | 243 | 778 | 243 | 31 | 42 | 232 | 530 | 226 | 756 | 6 | 13 | 7 | 38 | - | 12 | 84,67 | 22,83 |
| Corte Especial | 904 | 1229 | 2133 | 1229 | 483 | 83 | 1629 | 888 | 1191 | 2079 | 9 | 35 | 51 | 138 | 556 | 15 | 95,15 | 114,13 |
| Precatório | - | 214 | 214 | 214 | 172 | - | 386 | - | 362 | 362 | - | - | - | 1 | - | 1 | 100,00 | 386,00 |
| Tribunal Pleno | 38 | 84 | 122 | 84 | - | - | 84 | 38 | 84 | 122 | - | - | - | - | - | 39 | 100,00 | 2,15 |
| Total | 27254 | 32073 | 59327 | 32073 | 9827 | 10931 | 30969 | 31048 | 30195 | 61243 | 818 | 3685 | 2273 | 8484 | 884 | 39 | 73,91 | 1.074,36 |

Notas:

A Carga de Trabalho é calculada pela soma dos processos pendentes e novos no trimestre dividida pelo número de Magistrados

Os quantitativos deste relatório incluem processos de competência do órgão julgador mesmo que o Relator do processo não faça mais parte da composição atual do TJPE.

* Órgão Julgador Administrativo, composto pelo Presidente do Tribunal de Justiça de Pernambuco.

| Órgão Julgador | Acervo Processual do Período Anterior | | Total do Acervo Anterior | CPJ2º | CN2º | Sent2º | Cpj2º | Acervo Processual para o Período Seguinte | | Total do Acervo para o período seguinte | Rsup2º | Pj2º | Rint2º | D2º | Rj2º |
|---------------------------|--|--|--------------------------|------------------------|------------------|------------------|---------------------------------------|--|--|---|--------|------|--------|-----|------|
| | Processos em tramitação com julgamento e sem baixa | Processos em tramitação sem julgamento e sem baixa | | (período anterior) (A) | (no período) (B) | (no período) (C) | (para o período seguinte) (A + B - C) | Processos em tramitação com julgamento e sem baixa | Processos em tramitação sem julgamento e sem baixa | | | | | | |
| Câmara de F Cível | 2 | - | 2 | - | - | - | 0 | 2 | - | 2 | - | - | - | - | - |
| Câmara de F Criminal | 27 | 1 | 28 | 1 | - | - | 1 | 27 | 1 | 28 | - | - | - | - | - |
| Câmara de Férias | 19 | 2 | 21 | 2 | - | - | 2 | 19 | 2 | 21 | - | - | - | - | - |
| Conselho da Magistratura | - | - | 0 | - | - | - | 0 | - | - | 0 | - | - | - | - | - |
| Câmara de Férias Criminal | 4 | 1 | 5 | 1 | - | - | 1 | 6 | 1 | 7 | - | - | - | - | - |
| Câmara de Férias Cível | 17 | 4 | 21 | 4 | - | - | 4 | 15 | 4 | 19 | - | - | - | - | - |
| Total | 69 | 8 | 77 | 8 | - | - | 8 | 69 | 8 | 77 | - | - | - | - | - |

Fonte: Diretoria de Informática / TJPE

Notas:

Os quantitativos deste relatório incluem processos de competência do órgão julgador mesmo que o Relator do processo não faça mais parte da composição atual do TJPE.

Órgão Julgador Administrativo, composto pelo Presidente do Tribunal de Justiça de Pernambuco.

No primeiro trimestre, os Órgãos Julgadores acima se encontravam sem participantes.

As divergências encontradas na coluna "Acervo Processual para o período seguinte" do Relatório do 1º trimestre e na coluna

"Acervo Processual do Período Anterior" do Relatório do 2º Trimestre são justificadas explicadas pelos seguintes motivos:

- possibilidade de realização de movimentação retroativa ==> podendo aumentar ou diminuir o quantitativo de processos em tramitação.
- possibilidade de algum 'atraso' na distribuição de processo (momento em que se define o Órgão Julgador/Relator do processo) que foi autuado em data anterior ==> podendo aumentar o número de processos em tramitação sem julgamento e sem baixa.
- possibilidade de retorno do processo à tramitação, após julgamento/baixa.

Abreviações Utilizadas

Cpj2º - Casos Pendentes de Julgamento no Segundo Grau

CN2º - Casos Novos no Segundo Grau

Sent2º - Sentenças Prolatadas no Segundo Grau

Rint2º - Recursos Internos no Segundo Grau

Rsup2º - Recursos à Instância Superior no Segundo Grau

Pj2º - Processos Julgados no Segundo Grau

D2º - Decisões no Segundo Grau

Nº Mag - Número de Magistrados

Pop - População

Tx de Cong - Taxa de Congestionamento

Juizados

Posição em 30.09.2009

| Juizados | Acervo Processual do Período Anterior | | Total do Acervo | CpjJE (período anterior) (A) | CNJE (no período) (B) | SentJE (no período) (C) | CpjJE (p/o período seguinte) (A + B - C) | Acervo Processual para o Período Seguinte | | Total do Acervo | RsupJE | PjJE | RintJE | DJE | RpJE | RjJE | Tx Cong |
|--|---------------------------------------|-------------------|-----------------|------------------------------------|-----------------------------|-------------------------------|--|---|-------------------|-----------------|--------|------|--------|------|------|------|---------|
| | Tramit. com Sent. | Tramit. sem Sent. | | | | | | Tramit. com Sent. | Tramit. sem Sent. | | | | | | | | |
| I Juizado Especial Cível da Capital - Rosarinho | 4268 | 3517 | 7785 | 3517 | 1384 | 1233 | 3668 | 4414 | 3670 | 8084 | 31 | 416 | 14 | 1233 | 9 | 22 | 74,84 |
| II Juizado Especial Cível da Capital - Afogados | 4689 | 5274 | 9963 | 5274 | 1309 | 1493 | 5090 | 4956 | 5091 | 10047 | 52 | 448 | 19 | 1493 | 12 | 37 | 77,32 |
| IV Juizado Especial Cível da Capital - C. Amarela | 22298 | 3821 | 26119 | 3821 | 2483 | 1749 | 4555 | 23045 | 4557 | 27602 | 163 | 552 | 59 | 1749 | 50 | 129 | 72,26 |
| VI Juizado Especial Cível da Capital - Pina | 6400 | 3732 | 10132 | 3732 | 1680 | 1752 | 3660 | 6631 | 3668 | 10299 | 37 | 531 | 11 | 1752 | 5 | 32 | 67,63 |
| III Juizado Especial Cível da Capital - Cordeiro | 8520 | 3437 | 11957 | 3437 | 1294 | 1187 | 3544 | 8632 | 3533 | 12165 | 55 | 291 | 19 | 1187 | 21 | 65 | 74,91 |
| V Juizado Especial Cível da Capital - Boa Vista | 6950 | 4969 | 11919 | 4969 | 1085 | 1717 | 4337 | 6666 | 4348 | 11014 | 80 | 977 | 39 | 1717 | 43 | 143 | 71,64 |
| I J E das Relações de Consumo da Capital | 7818 | 7694 | 15512 | 7694 | 1690 | 1664 | 7720 | 5872 | 7726 | 13598 | 69 | 542 | 26 | 1664 | 40 | 81 | 82,27 |
| Juizado Especial Cível do Idoso | 489 | 1036 | 1525 | 1036 | 414 | 292 | 1158 | 559 | 1161 | 1720 | 16 | 97 | 5 | 292 | 7 | 20 | 79,86 |
| VI Fórum Universitário de PE - FIR - JECível | 4153 | 5377 | 9530 | 5377 | 1394 | 1090 | 5681 | 4180 | 5686 | 9866 | 163 | 274 | 29 | 1090 | 128 | 228 | 83,90 |
| Juizado Especial do Torcedor - JETEP - JECível | 12 | 15 | 27 | 15 | 46 | 21 | 40 | 31 | 40 | 71 | 0 | 1 | 0 | 21 | 0 | 0 | 65,57 |
| III Fórum Universitário de PE - UNICAP - JECível | 2811 | 2757 | 5568 | 2757 | 662 | 682 | 2737 | 2751 | 2741 | 5492 | 84 | 237 | 15 | 682 | 22 | 41 | 80,05 |
| VII Fórum Universitário de PE - MARISTA - JECível | 1721 | 2032 | 3753 | 2032 | 993 | 816 | 2209 | 2394 | 2211 | 4605 | 36 | 266 | 19 | 816 | 16 | 53 | 73,02 |
| I Juizado Especial Cível de Jaboatão - Candeias | 11196 | 4204 | 15400 | 4204 | 1416 | 1477 | 4143 | 10373 | 4156 | 14529 | 14 | 534 | 14 | 1477 | 3 | 19 | 73,72 |
| I Juizado Especial Cível de Olinda | 4459 | 5017 | 9476 | 5017 | 1580 | 1471 | 5126 | 4018 | 5132 | 9150 | 25 | 440 | 7 | 1471 | 18 | 36 | 77,70 |
| I Juizado Especial Cível de Paulista | 4087 | 5574 | 9661 | 5574 | 1508 | 1323 | 5759 | 3635 | 5766 | 9401 | 26 | 464 | 6 | 1323 | 9 | 32 | 81,32 |
| II Juizado Especial Cível de Jaboatão - Centro | 10146 | 528 | 10674 | 528 | 454 | 462 | 520 | 10404 | 450 | 10854 | 1 | 188 | 3 | 462 | 7 | 13 | 52,95 |
| I Juizado Especial Cível do Cabo | 7021 | 4073 | 11094 | 4073 | 617 | 550 | 4140 | 7164 | 4142 | 11306 | 21 | 137 | 5 | 550 | 12 | 26 | 88,27 |
| I Juizado Especial Cível de Camaragibe | 3063 | 2114 | 5177 | 2114 | 739 | 605 | 2248 | 3091 | 2254 | 5345 | 5 | 268 | 1 | 605 | 3 | 10 | 78,79 |
| II Juizado Especial Cível de Olinda | 1517 | 1326 | 2843 | 1326 | 548 | 514 | 1360 | 1239 | 1363 | 2602 | 11 | 169 | 1 | 514 | 1 | 3 | 72,57 |
| I Juizado Especial Cível de Vitória de Santo Antão | 10326 | 2546 | 12872 | 2546 | 905 | 1071 | 2380 | 3970 | 2377 | 6347 | 106 | 256 | 27 | 1071 | 20 | 54 | 68,97 |
| I Juizado Especial Cível de Caruaru | 2555 | 2969 | 5524 | 2969 | 954 | 1034 | 2889 | 2668 | 2908 | 5576 | 150 | 284 | 19 | 1034 | 10 | 71 | 73,64 |

| Juizados | Acervo Processual do Período Anterior | | Total do Acervo | CpjJE | CNJE | SentJE | CpjJE | Acervo Processual para o Período Seguinte | | Total do Acervo | RsupJE | PjJE | RintJE | DJE | RpJE | RjJE | Tx Cong |
|---|---------------------------------------|------------------|-----------------|------------------------|------------------|------------------|------------------------------------|---|-------------------|-----------------|--------|------|--------|-------|------|------|---------|
| | Tramit. com Sent. | Tramit. sem Sent | | (período anterior) (A) | (no período) (B) | (no período) (C) | (p/o período seguinte) (A + B - C) | Tramit. com Sent. | Tramit. sem Sent. | | | | | | | | |
| I Juizado Especial Cível de Garanhuns | 1035 | 2302 | 3337 | 2302 | 512 | 635 | 2179 | 1100 | 2195 | 3295 | 39 | 117 | 7 | 635 | 15 | 60 | 77,43 |
| I Juizado Especial Cível de Palmeiras | 4477 | 2268 | 6745 | 2268 | 513 | 554 | 2227 | 4873 | 2232 | 7105 | 0 | 157 | 0 | 554 | 3 | 7 | 80,08 |
| I Juizado Especial Cível de Petrolina | 5910 | 4696 | 10606 | 4696 | 1262 | 1387 | 4571 | 5847 | 4574 | 10421 | 45 | 350 | 11 | 1387 | 3 | 15 | 76,72 |
| I Juizado Especial Cível de Limoeiro | 2096 | 2015 | 4111 | 2015 | 714 | 574 | 2155 | 2165 | 2176 | 4341 | 15 | 252 | 1 | 574 | 2 | 10 | 78,97 |
| I Juizado Especial Cível e Criminal de Goiana | 2043 | 732 | 2775 | 732 | 566 | 514 | 784 | 2042 | 784 | 2826 | 26 | 148 | 9 | 514 | 9 | 20 | 60,40 |
| I Juizado Especial Criminal da Capital | 1477 | 7474 | 8951 | 7474 | 1120 | 1875 | 6719 | 1918 | 6712 | 8630 | 3 | 115 | 1 | 1875 | 2 | 4 | 78,18 |
| II Juizado Especial Criminal da Capital | 369 | 2266 | 2635 | 2266 | 1357 | 1914 | 1709 | 332 | 1744 | 2076 | 2 | 93 | 0 | 1914 | 2 | 2 | 47,17 |
| Juizado Especial Criminal do Idoso | 680 | 827 | 1507 | 827 | 173 | 252 | 748 | 815 | 749 | 1564 | 1 | 16 | 0 | 252 | 0 | 2 | 74,80 |
| Juizado Especial do Torcedor - JETEP - JECrim | 207 | 181 | 388 | 181 | 61 | 290 | -48 | 272 | 122 | 394 | 1 | 124 | 0 | 290 | 0 | 0 | (19,83) |
| III Fórum Universitário de PE -UNICAP-JECrim | 3253 | 1467 | 4720 | 1467 | 220 | 561 | 1126 | 3047 | 1190 | 4237 | 0 | 34 | 0 | 561 | 0 | 0 | 66,75 |
| I Juizado Especial Criminal de Jaboatão | 79 | 1410 | 1489 | 1410 | 679 | 499 | 1590 | 592 | 1477 | 2069 | 0 | 75 | 0 | 499 | 0 | 0 | 76,11 |
| I Juizado Especial Criminal de Olinda | 441 | 2058 | 2499 | 2058 | 507 | 1172 | 1393 | 397 | 1521 | 1918 | 0 | 82 | 0 | 1172 | 0 | 0 | 54,31 |
| I Juizado Especial Criminal de Garanhuns | 229 | 601 | 830 | 601 | 120 | 50 | 671 | 197 | 666 | 863 | 0 | 9 | 0 | 50 | 0 | 0 | 93,07 |
| I Juizado Especial Criminal de Goiana | 48 | 500 | 548 | 500 | 178 | 93 | 585 | 116 | 580 | 696 | 0 | 42 | 0 | 93 | 0 | 0 | 86,28 |
| I Juizado Especial Criminal de Caruaru | 208 | 883 | 1091 | 883 | 464 | 437 | 910 | 326 | 995 | 1321 | 4 | 142 | 1 | 437 | 0 | 0 | 67,56 |
| Total | 147051 | 101692 | 248743 | 101692 | 31601 | 33010 | 100283 | 140732 | 100697 | 241429 | 1281 | 9128 | 368 | 33010 | 472 | 1235 | 75,24 |

Notas

Em sua totalidade houve queda no quantitativo do Acervo Total, as quais se justificam pela mudança no conceito de "baixados" (apenas nos JECíveis, com a inclusão da Remessa Outro Juizado e Remessa Arquivo Geral).

Fonte: Diretoria de Informática / PJJE

- * As divergências encontradas na coluna "Acervo Processual para o período seguinte" do Relatório do 2º trimestre e na coluna "Acervo Processual do Período Anterior" do Relatório do 3º Trimestre são justificadas explicadas pelos seguintes motivos:
- possibilidade de realização de movimentação retroativa ==> podendo aumentar ou diminuir o quantitativo de processos em tramitação.
 - possibilidade de retorno do processo à tramitação, após julgamento/arquivamento.
 - possibilidade de exclusão das movimentações de arquivamento/reativação.
 - possibilidade de cadastramento de processo antigo nos juizados que foram informatizados.

Abreviações Utilizadas

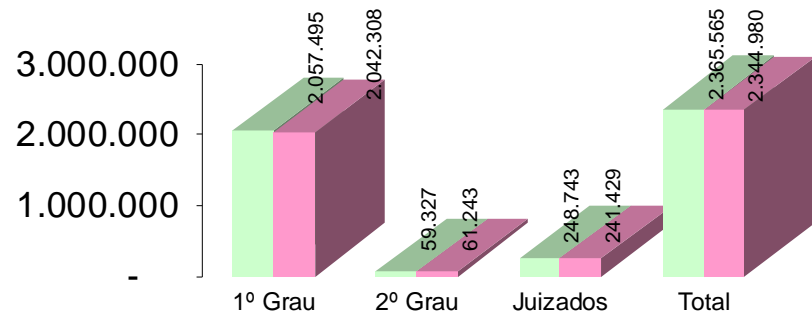
CpjJE - Casos Pendentes de Julgamento
CNJE - Casos Novos nos Juizados Especiais
SentJE - Sentenças Prolatadas nos Juizados Especiais
RijJE - Recursos Internos nos Juizados Especiais
RsupJE - Recursos à Instância Superior nos Juizados Especiais
PjJE - Processos Julgados nos Juizados Especiais
DJE - Decisões nos Juizados Especiais

PJPE sob a ótica do CNJ Por Instâncias

Posição em 30.06.2009

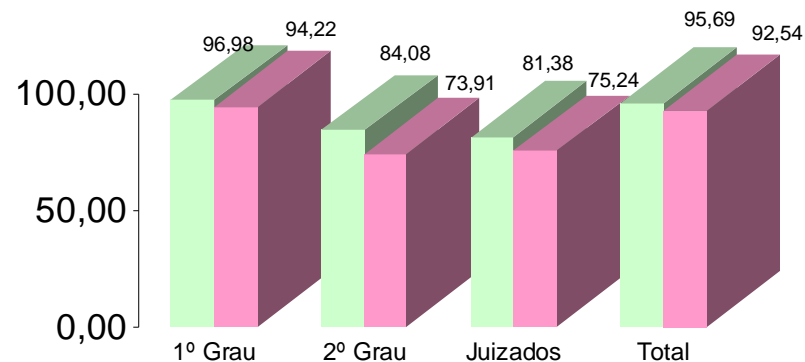
| Entrância | Acervo Processual do Período Anterior | | Total do Acervo | CPJ | CN | Sent | Cpj | Acervo Processual para o Período Seguinte | | Total do Acervo | Pj | D | Tx Cong | Rsup | Rint |
|--------------|---------------------------------------|-------------------------|-----------------|------------------------|------------------|------------------|------------------------------------|---|-------------------------|-----------------|---------------|---------------|--------------|-------------|-------------|
| | Tramitação com sentença | Tramitação sem sentença | | (período anterior) (A) | (no período) (B) | (no período) (C) | (p/o período seguinte) (A + B - C) | Tramitação com sentença | Tramitação sem sentença | | | | | | |
| 1º Grau | 296064 | 1761431 | 2057495 | 1761431 | 81319 | 106571 | 1736179 | 390542 | 1651766 | 2042308 | 106224 | 278129 | 94,217 | | |
| 2º Grau | 27254 | 32073 | 59327 | 32073 | 9827 | 10931 | 30969 | 31048 | 30195 | 61243 | 3685 | 8484 | 73,912 | 818 | 2273 |
| Juizados | 147051 | 101692 | 248743 | 101692 | 31601 | 33010 | 100283 | 140732 | 100697 | 241429 | 9128 | 33010 | 75,24 | 1281 | 368 |
| Total | 470369 | 1895196 | 2365565 | 1895196 | 122747 | 150512 | 1867431 | 562322 | 1782658 | 2344980 | 119037 | 319623 | 92,54 | 2099 | 2641 |

**Posição do Acervo Processual
2º Trimestre versus 3º Trimestre**



■ Total do Acervo em 30/06/2009 ■ Total do Acervo em 30/09/2009

Taxa de Congestionamento



■ 2º Trimestre ■ 3º Trimestre

OUVIDORIA GERAL DA JUSTIÇA

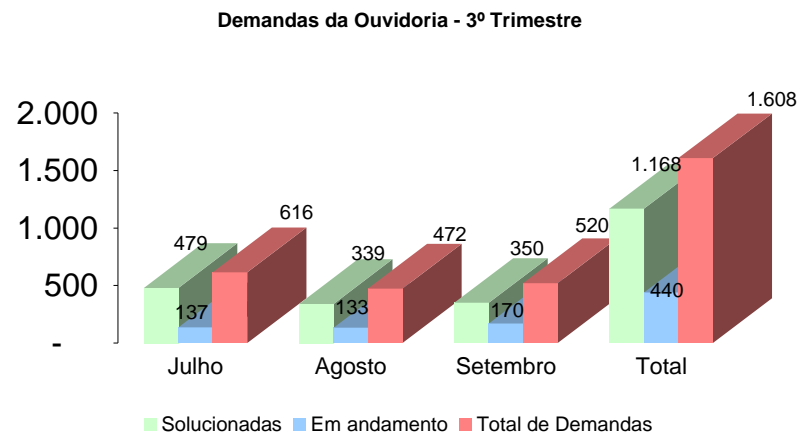
A Ouvidoria Geral da Justiça tem como objeto tornar a Justiça mais próxima do cidadão, ouvindo sua opinião acerca dos serviços prestados pelo Tribunal de Justiça, colaborando para elevar o nível de excelência das atividades necessárias à prestação jurisdicional, sugerindo medidas de aprimoramento e buscando soluções para os problemas apontados (art. 44 –COJE).

A sistemática de funcionamento contempla alternativas que facilitam o acesso da sociedade à Ouvidoria, tais como: Atendimento Pessoal, Internet, Tele-Ouvidoria, Judiciário na Comunidade e Sistema de Avaliação de Serviços .

| Demandas da Ouvidoria - 3º Trimestre | | | |
|--------------------------------------|--------------|--------------|-------------------|
| Mês | Solucionadas | Em andamento | Total de Demandas |
| Julho | 479 | 137 | 616 |
| Agosto | 339 | 133 | 472 |
| Setembro | 350 | 170 | 520 |
| Total | 1.168 | 440 | 1.608 |

Fonte: Ouvidoria Judiciária / PJPE

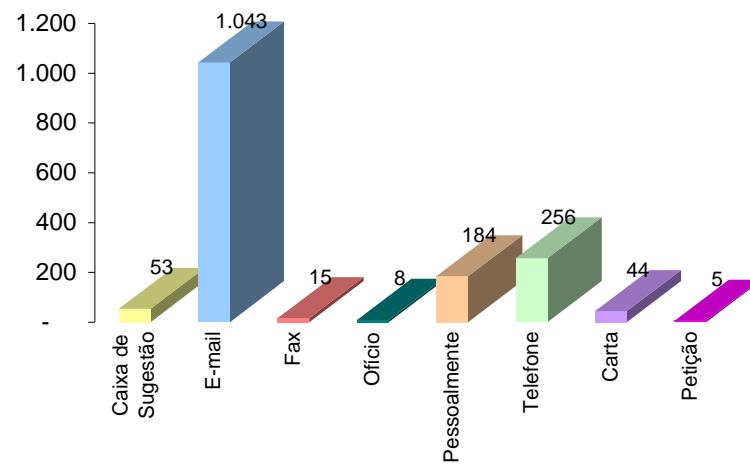
Nota: o prazo para solução das ocorrências é de 60 dias.



| Demandas da Ouvidoria por Tipo de Ingresso no Judiciário 3º Trimestre | | |
|--|-------------|---------------|
| Tipo de Ingresso | Quantidade | % |
| Caixa de Sugestão | 53 | 3,30 |
| E-mail | 1.043 | 64,86 |
| Fax | 15 | 0,93 |
| Ofício | 8 | 0,50 |
| Pessoalmente | 184 | 11,44 |
| Telefone | 256 | 15,92 |
| Carta | 44 | 2,74 |
| Petição | 5 | 0,31 |
| Total | 1608 | 100,00 |

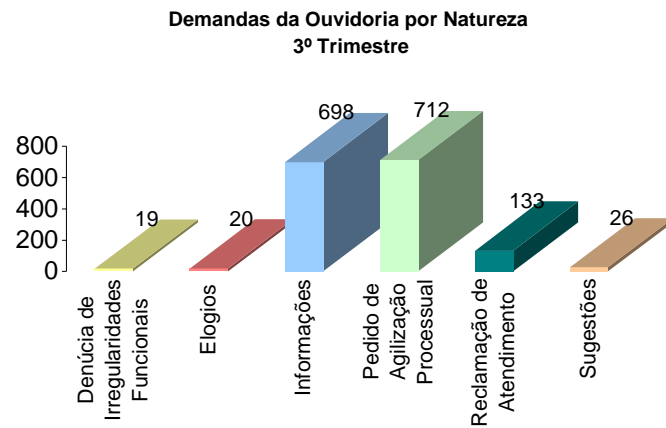
Fonte: Ouvidoria Judiciária / PJPE

Demandas da Ouvidoria por Tipo de Ingresso no Judiciário
3º Trimestre



| Demandas da Ouvidoria por Natureza 3º Trimestre | | |
|---|-------------|---------------|
| Natureza da Demanda | Qde | % |
| Denúcia de Irregularidades Funcionais | 19 | 1,18 |
| Elogios | 20 | 1,24 |
| Informações | 698 | 43,41 |
| Pedido de Agilização Processual | 712 | 44,28 |
| Reclamação de Atendimento | 133 | 8,27 |
| Sugestões | 26 | 1,62 |
| Total | 1608 | 100,00 |

Fonte: Ouvidoria Judiciária / PJPE



ORÇAMENTO

Orçamento Geral do Estado *versus* Orçamento do PJPE 2002-2009

Orçamento é a expressão das receitas e despesas de um indivíduo, organização ou governo relativamente a um período de execução (ou exercício) determinado, deriva do processo de planejamento da gestão. O orçamento operacionaliza a ação do Governo através da execução da receita e da despesa, traduzida em ações de custeio, investimentos, pessoal e encargos sociais, durante o período de um ano, denominado exercício financeiro.

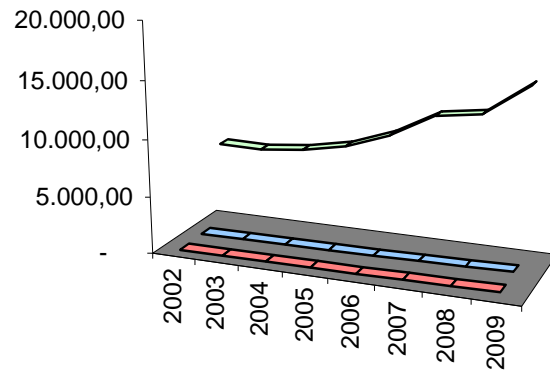
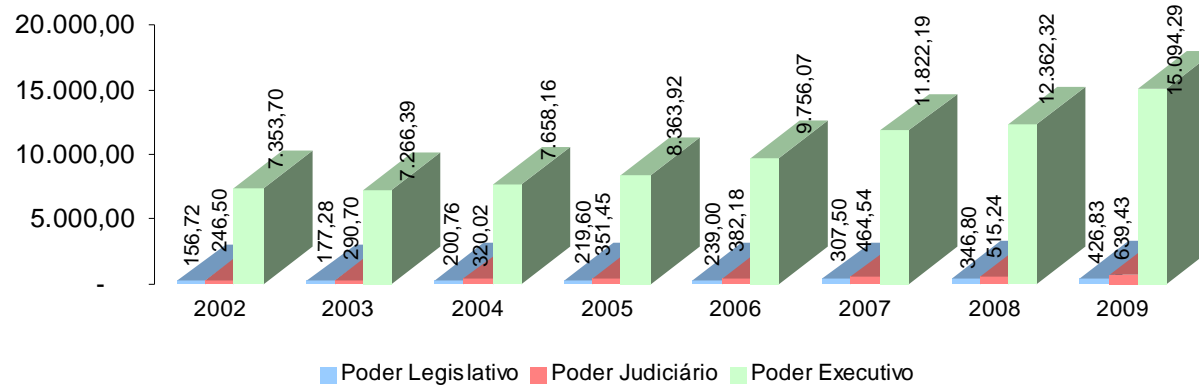
A participação do Poder Judiciário no Orçamento Geral do Estado, no período de 2002 a 2009 apresenta crescimento, o mesmo vem sendo observado para os poderes Legislativo e Executivo, conforme demonstrativo abaixo:

| Especificação | 2002 | % | 2003 | % | 2004 | % | 2005 | % |
|---------------|-------------------------|---------------|-------------------------|---------------|-------------------------|---------------|-------------------------|---------------|
| Legislativo | 156.719.500,00 | 2,02 | 177.280.000,00 | 2,29 | 200.764.500,00 | 2,45 | 219.602.700,00 | 2,46 |
| Judiciário | 246.500.000,00 | 3,18 | 290.703.000,00 | 3,76 | 320.015.000,00 | 3,91 | 351.449.400,00 | 3,93 |
| Executivo | 7.353.702.100,00 | 94,80 | 7.266.391.400,00 | 93,95 | 7.658.164.500,00 | 93,63 | 8.363.924.400,00 | 93,61 |
| Total | 7.756.921.600,00 | 100,00 | 7.734.374.400,00 | 100,00 | 8.178.944.000,00 | 100,00 | 8.934.976.500,00 | 100,00 |

| Especificação | 2006 | % | 2007 | % | 2008 | % | 2009 | % |
|---------------|--------------------------|---------------|--------------------------|---------------|--------------------------|---------------|--------------------------|---------------|
| Legislativo | 238.999.400,00 | 2,30 | 307.502.300,00 | 2,44 | 346.804.600,00 | 2,62 | 426.829.300,00 | 2,64 |
| Judiciário | 382.182.900,00 | 3,68 | 464.542.000,00 | 3,69 | 515.241.000,00 | 3,90 | 639.432.000,00 | 3,96 |
| Executivo | 9.756.070.700,00 | 94,01 | 11.822.189.400,00 | 93,87 | 12.362.319.800,00 | 93,48 | 15.094.289.500,00 | 93,40 |
| Total | 10.377.253.000,00 | 100,00 | 12.594.233.700,00 | 100,00 | 13.224.365.400,00 | 100,00 | 16.160.550.800,00 | 100,00 |

Fonte: Lei Orçamentária Anual - LOA (2002 a 2009)

**Participação dos Poderes no Orçamento do Estado
2002 a 2009**



■ Poder Legislativo ■ Poder Judiciário ■ Poder Executivo

**Orçamento do PJPE
2004-2008**

Despesas Orçamentárias

As despesas orçamentárias correspondem aos gastos com a manutenção da estrutura do Poder Judiciário (luz, água, telefonia, aluguéis, etc.), outras despesas correntes (auxílio transporte, auxílio alimentação, auxílio saúde etc.), aos investimentos considerados prioritários e ao pagamento de pessoal e encargos sociais.

| Orçamento X Despesa Realizada 2004 – 2008 | | | | |
|--|-----------------------------|--------------------------|---|--|
| 2004 | | | | |
| Tipo de Despesa | Orçamento Autorizado | Despesa Realizada | % Desp.Realizada/ Orçamento Autorizado | % Desp. Realizada/ Total da Despesa |
| Despesas com Pessoal e Encargos | 270.615.000,00 | 263.049.457,98 | 97,20 | 81,86 |
| Outras Despesas Correntes | 59.613.077,00 | 47.558.857,49 | 79,78 | 14,80 |
| Investimentos | 29.464.528,00 | 10.694.136,90 | 36,29 | 3,33 |
| Inversões Financeiras | 1.387.802,00 | 45.000,00 | 3,24 | 0,01 |
| Total | 361.080.407,00 | 321.347.452,37 | 89,00 | 100,00 |
| 2005 | | | | |
| Despesas com Pessoal e Encargos | 326.322.712,58 | 324.391.776,97 | 99,41 | 80,44 |
| Outras Despesas Correntes | 68.693.707,29 | 60.574.745,52 | 88,18 | 15,02 |
| Investimentos | 22.671.218,41 | 13.798.433,04 | 60,86 | 3,42 |
| Inversões Financeiras | 4.530.000,00 | 4.530.000,00 | 100,00 | 1,12 |
| Total | 422.217.638,28 | 403.294.955,53 | 95,52 | 100,00 |

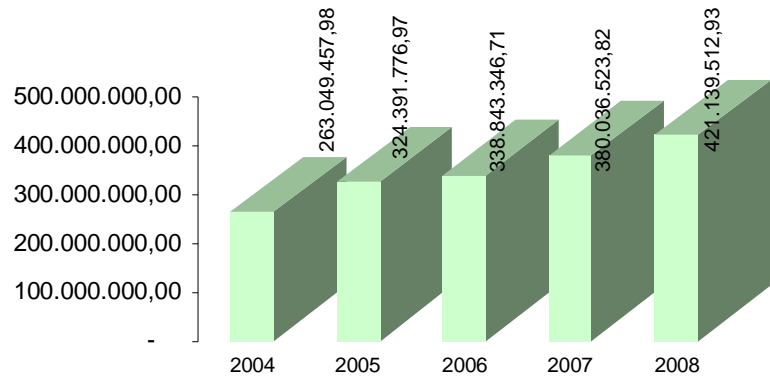
Fonte: Balanço Orçamentário / PJPE

Continuação:

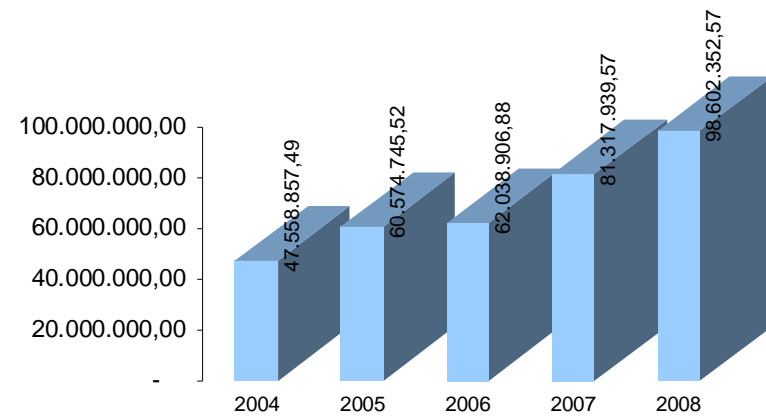
| Orçamento X Despesa Realizada 2004 - 2008 | | | | |
|--|-----------------------------|--------------------------|---|--|
| 2006 | | | | |
| Tipo de Despesa | Orçamento Autorizado | Despesa Realizada | % Desp.Realizada/ Orçamento Autorizado | % Desp. Realizada/ Total da Despesa |
| Despesas com Pessoal e Encargos | 339.407.132,66 | 338.843.346,71 | 99,83 | 83,59 |
| Outras Despesas Correntes | 72.733.885,77 | 62.038.906,88 | 85,30 | 15,30 |
| Investimentos | 15.672.189,75 | 3.778.642,26 | 24,11 | 0,93 |
| Inversões Financeiras | 800.000,00 | 725.000,00 | 90,63 | 0,18 |
| Total | 428.613.208,18 | 405.385.895,85 | 94,58 | 100,00 |
| 2007 | | | | |
| Despesas com Pessoal e Encargos | 382.700.000,00 | 380.036.523,82 | 99,30 | 75,60 |
| Outras Despesas Correntes | 92.806.727,64 | 81.317.939,57 | 87,62 | 16,18 |
| Investimentos | 49.640.048,02 | 41.345.347,68 | 83,29 | 8,22 |
| Inversões Financeiras | - | - | - | - |
| Total | 525.146.775,66 | 502.699.811,07 | 95,73 | 100,00 |
| 2008 | | | | |
| Despesas com Pessoal e Encargos | 430.517.090,00 | 421.139.512,93 | 97,82 | 79,32 |
| Outras Despesas Correntes | 120.936.810,00 | 98.602.352,57 | 81,53 | 18,57 |
| Investimentos | 31.570.000,00 | 11.173.937,31 | 35,39 | 2,10 |
| Inversões Financeiras | 1.176.000,00 | - | - | - |
| Total | 584.199.900,00 | 530.915.802,81 | 90,88 | 100,00 |

Fonte: Balanço Orçamentário / PJPE

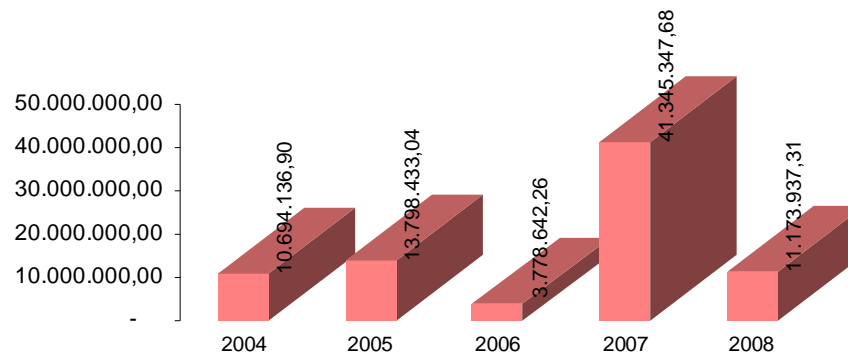
**Despesa com Pessoal e Encargos
2001 a 2008**



**Outras Despesas Correntes
2001 a 2008**



**Despesas com Investimentos
2001 a 2008**



Despesas de Pessoal sob a ótica da LRF 2001 – 2008

(em milhares de Reais)

| Ano | Despesa Bruta com Pessoal e Encargos | Incremento % | Despesa Líquida de Pessoal (DLP) | Incremento % | RCL* | % DLP / RCL** |
|------|--------------------------------------|--------------|----------------------------------|--------------|---------------|---------------|
| 2001 | 179.461,00 | | 171.881,32 | | 3.803.156,97 | 4,52 |
| 2002 | 190.631,00 | 6,22 | 188.083,00 | 9,43 | 4.383.769,00 | 4,29 |
| 2003 | 218.246,00 | 14,49 | 214.736,00 | 14,17 | 4.629.449,00 | 4,64 |
| 2004 | 263.049,00 | 20,53 | 260.106,00 | 21,13 | 5.422.178,67 | 4,80 |
| 2005 | 324.392,00 | 23,32 | 310.044,00 | 19,20 | 6.651.908,00 | 4,66 |
| 2006 | 338.843,00 | 4,46 | 336.893,00 | 8,66 | 7.388.664,00 | 4,56 |
| 2007 | 380.037,00 | 12,15 | 377.029,48 | 11,91 | 8.301.076,09 | 4,54 |
| 2008 | 421.140,00 | 10,82 | 400.444,50 | 6,21 | 10.010.230,66 | 4,00 |

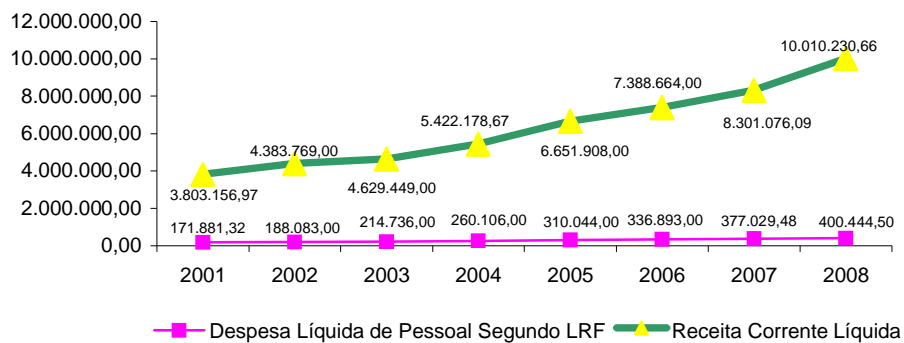
Fonte: Diretoria Financeira / PJPE

* RCL – Receita Corrente Líquida do Estado

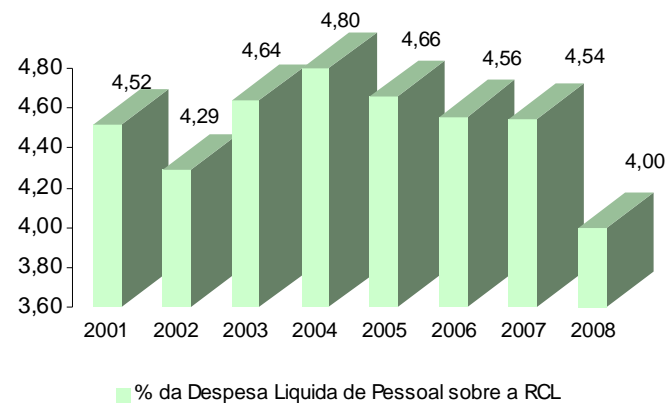
** Limite Máximo: 6%

Limite Prudencial: 5,7%

**Evolução da DLP versus RCL
2001-2008**



% da Despesa Líquida de Pessoal sobre a RCL



Receitas Orçamentárias

As receitas orçamentárias do Tribunal de Justiça de Pernambuco referem-se aos valores decorrentes da arrecadação de custas e emolumentos, multas, alienações de bens, aluguéis, cópias xerográficas, taxas administrativas, indenizações, restituições e outras.

| Evolução da Arrecadação das Receitas Próprias 2004 – 2008 | | | | | |
|--|----------------------|----------------------|----------------------|----------------------|----------------------|
| Classificação das Receitas | Receita Arrecadada | | | | |
| | 2004 | 2005 | 2006 | 2007 | 2008 |
| Receitas Correntes | | | | | |
| Receitas Tributárias * | 28.539.033,10 | 32.810.561,90 | 37.760.315,27 | 43.067.429,86 | 60.791.103,24 |
| Receitas Patrimoniais | 9.698.405,35 | 12.601.985,21 | 7.263.440,16 | 5.112.987,55 | 8.964.520,15 |
| Receitas de Serviços | 18.971,28 | 107.644,63 | 19.425,00 | 272.169,54 | 52.559,66 |
| Transferências Correntes | 242.396,80 | 130.272,00 | - | 20.000,00 | - |
| Outras Receitas Correntes | 688.203,03 | 556.579,83 | 958.981,29 | 1.512.855,93 | 505.018,86 |
| Subtotal | 39.187.009,56 | 46.207.043,57 | 46.002.161,72 | 49.985.442,88 | 70.313.201,91 |
| Receitas de Capital | | | | | |
| Alienação de Bens | 16.761,45 | 163.492,76 | 20.805,27 | 617.600,00 | - |
| Transferências de Capital | - | 13.845,00 | - | - | - |
| Outras Receitas de Capital | - | - | - | 30.446,00 | 95.840,28 |
| Subtotal | 16.761,45 | 177.337,76 | 20.805,27 | 648.046,00 | 95.840,28 |
| Total Arrecadado | 39.203.771,01 | 46.384.381,33 | 46.022.966,99 | 50.633.488,88 | 70.409.042,19 |

Fonte: Diretoria Financeira / PJPE

Receitas Tributárias - receitas judiciárias (custas e emolumentos)

Receitas Patrimoniais - aluguéis, rendimentos de aplicação financeira etc.

Receitas de Serviços - editais, cópia xerográfica, taxa de administração, etc

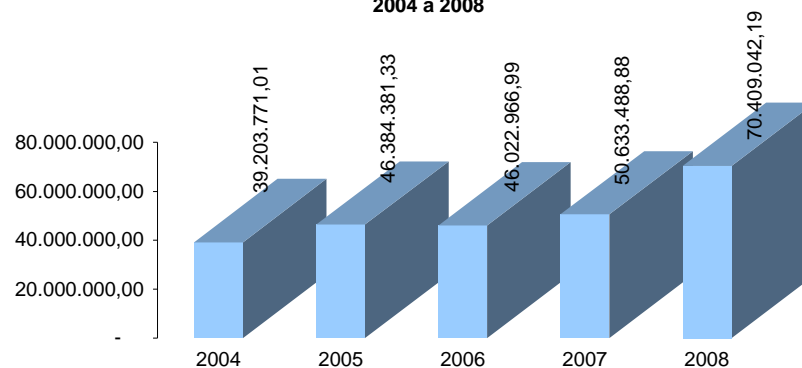
Transferências Correntes – convênios (correntes)

Outras Receitas Correntes - multas, indenizações, restituições, etc.

Transferências de Capital – convênios (capital)

Nota:* Receitas com dedução das devoluções efetuadas no exercício, em virtude de recolhimento indevido aos cofres do PJPE.

**Evolução da Arrecadação das Receitas Próprias
2004 a 2008**



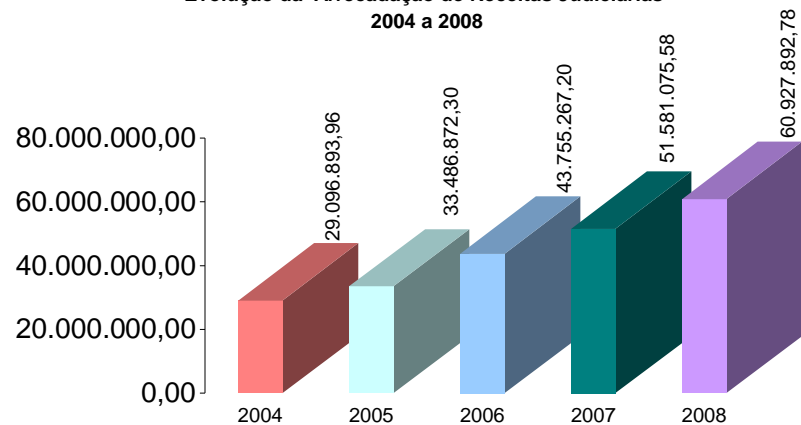
**Evolução da Arrecadação das Receitas Judiciárias
2004 - 2008**

| Ano | Valor Arrecadado* | Incremento (%) |
|------|-------------------|----------------|
| 2004 | 29.096.893,96 | - |
| 2005 | 33.486.872,30 | 15,09 |
| 2006 | 43.755.267,20 | 30,66 |
| 2007 | 51.581.075,58 | 17,89 |
| 2008 | 60.927.892,78 | 18,12 |

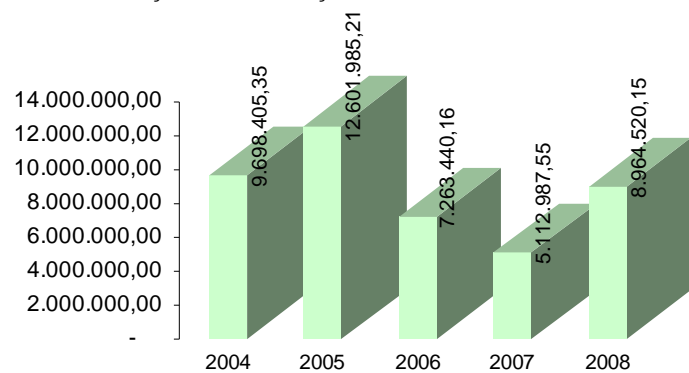
Fonte: Diretoria Financeira / PJPE

* Receitas sem dedução das devoluções efetuadas no exercício, em virtude de recolhimento indevido aos cofres do PJPE.

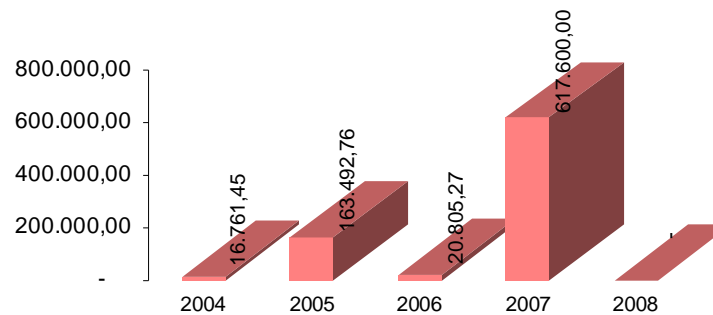
**Evolução da Arrecadação de Receitas Judiciárias
2004 a 2008**



Evolução da Arrecadação das Receitas Patrimoniais



**Evolução da Arrecadação das Receitas de Alienação de Bens
2004 a 2008**



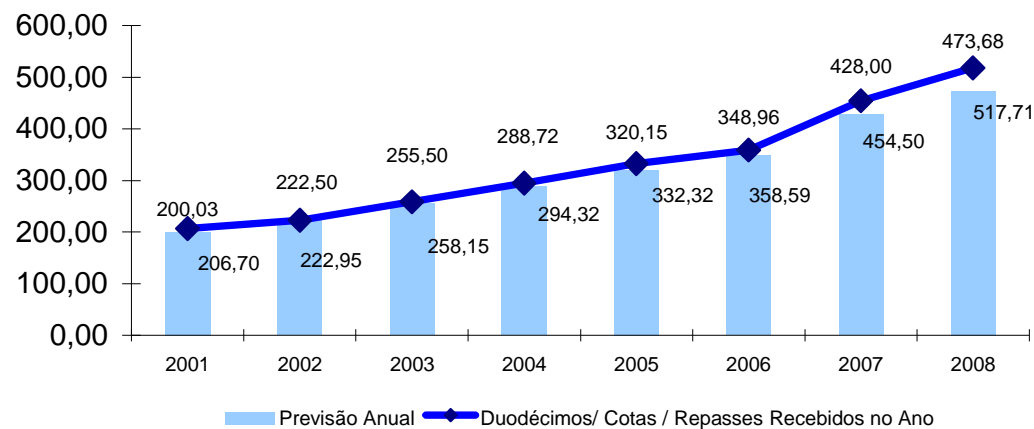
Repasses do Tesouro 2001 - 2008

| Ano | Previsão Anual | Suplementações | Cancelamento p/suplementação | Destaque Recebido | Total | Duodécimos/Cotas/ Repasses Recebidos no Ano | Diferença ⁽¹⁾ |
|------|----------------|----------------|------------------------------|-------------------|----------------|---|--------------------------|
| 2001 | 200.034.000,00 | 45.293.816,00 | (17.293.816,00) | - | 228.034.000,00 | 206.698.129,12 | 21.335.870,88 |
| 2002 | 222.500.000,00 | 31.193.895,00 | (18.513.895,00) | - | 235.180.000,00 | 222.953.232,30 | 12.226.767,70 |
| 2003 | 255.500.000,00 | 29.977.000,00 | (13.644.000,00) | - | 271.833.000,00 | 258.153.905,58 | 13.679.094,42 |
| 2004 | 288.715.000,00 | 32.741.072,00 | (10.825.750,00) | 9.000,00 | 310.639.322,00 | 294.316.798,91 | 16.322.523,09 |
| 2005 | 320.149.400,00 | 74.138.355,58 | (27.326.827,00) | - | 366.960.928,58 | 332.318.271,75 | 34.642.656,83 |
| 2006 | 348.962.900,00 | 29.748.698,41 | (14.038.615,70) | 63.000,00 | 364.735.982,71 | 358.589.561,88 | 6.146.420,83 |
| 2007 | 428.000.000,00 | 34.288.362,23 | (7.356.000,00) | - | 454.932.362,23 | 454.500.000,02 | 432.362,21 |
| 2008 | 473.675.000,00 | 65.665.163,00 | (12.452.263,00) | - | 526.887.900,00 | 517.713.007,76 | 9.174.892,24 |

Fonte: Diretoria Financeira / PJPE

(1) Comportada pelo Superávit Financeiro do PJPE / Excesso de Arrecadação do Tesouro e/ou PJPE

**Duodécimos Previstos versus Duodécimos Recebidos
2001 a 2008**



Superávit Financeiro por Fonte de Recursos 2001 - 2008

| Ano | Fonte 01 | Fonte 04 | Fonte 02 | Outras Fontes | Total do Superávit * |
|---------------------|---------------|---------------|------------|---------------|----------------------|
| 2001 ⁽¹⁾ | - | - | - | - | 22.454.488,58 |
| 2002 ⁽¹⁾ | - | - | - | - | 33.847.141,94 |
| 2003 ⁽¹⁾ | - | - | - | - | 44.383.807,45 |
| 2004 | 29.599.410,97 | 24.427.625,55 | 583.072,36 | 5.597,31 | 54.615.706,19 |
| 2005 | 3.609.343,03 | 27.318.495,97 | 62.915,51 | 35.035,30 | 31.025.789,81 |
| 2006 | 1.319.340,98 | 27.544.346,85 | 11.880,57 | 20.805,27 | 28.896.373,67 |
| 2007 | 8.010.430,60 | 20.696.246,03 | - | 20.805,27 | 28.727.481,90 |
| 2008 | 21.795.163,78 | 63.705.847,02 | - | 20.805,27 | 85.521.816,07 |

Fonte: Diretoria Financeira / PJPE

⁽¹⁾ Não foi possível individualizar o valor por fonte de recurso.

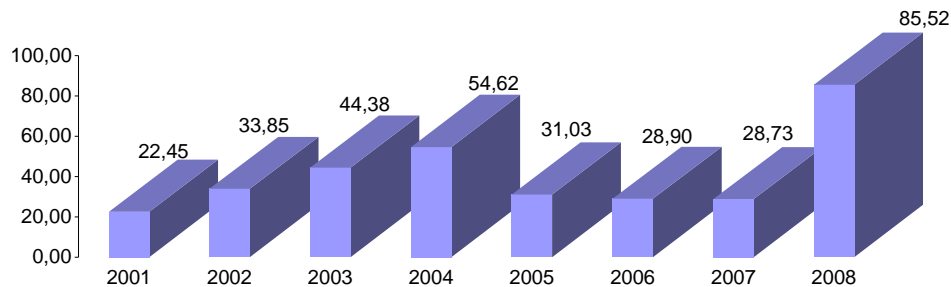
Fonte 01: Repasses do Tesouro Estadual

Fonte 04: Recursos Próprios

Fonte 02: Recursos oriundos de Convênios

* Superávit = Diferença entre o Ativo Financeiro (Disponível + Realizável) e o Passivo Financeiro (Restos a Pagar, Pessoal a Pagar, Depósitos) apurada no Balanço Patrimonial.

Evolução do Superávit 2001 a 2008



Orçamento do PJPE

| Orçamento do Tribunal de Justiça de Pernambuco - Exercício de 2009 | | | | | | |
|--|-----------------------|--------------------------------------|----------------|--------------|--------------|---|
| Tipo de Despesa | Dotação Inicial | Dotação Atualizada até o 1º Semestre | Suplementações | | | Dotação Atualizada ao final do 3º Trimestre |
| | | | Julho | Agosto | Setembro | |
| Custeio | 141.846.500,00 | 160.885.360,00 | (2.282.000,00) | - | (600.000,00) | 158.003.360,00 |
| Investimentos | 38.584.800,00 | 45.679.538,26 | 1.500.000,00 | (736.000,00) | 600.000,00 | 47.043.538,26 |
| Inversão Financeira | 600.000,00 | 150.000,00 | - | - | - | 150.000,00 |
| Pessoal e Encargos | 458.400.700,00 | 467.660.541,24 | 782.000,00 | 736.000,00 | - | 469.178.541,24 |
| Total | 639.432.000,00 | 674.375.439,50 | - | - | - | 674.375.439,50 |

Fonte: Diretoria Financeira / PJPE

Obs: Os valores negativos de (R\$ 2.282.000,00), (R\$ 736.000,00) e (R\$ 600.000,00) nos meses de julho, agosto e setembro respectivamente são referentes a cancelamentos de créditos.

* Valores da Coluna de Dotação Atualizada até o 1º Semestre corrigidos apenas por não ter considerado mês de junho na fórmula.

Despesa Liquidada – Exercício de 2009

| Execução Orçamentária do Tribunal de Justiça de Pernambuco | | | | | | | |
|--|---|-----------------------|----------------------|----------------------|----------------------|--|---|
| Tipo de Despesa | Dotação Atualizada ao final do 3º Trimestre | Liquidações | | | | Total Liquidado ao final do 3º Trimestre | % Liquidado ao final do 3º Trimestre sobre a Dotação Atualizada |
| | | 1º Semestre | Julho | Agosto | Setembro | | |
| Custeio | 158.003.360,00 | 51.432.244,91 | 10.204.218,77 | 11.466.083,46 | 11.133.945,17 | 84.236.492,31 | 53,31 |
| Investimentos | 47.043.538,26 | 6.473.578,57 | 71.125,50 | 5.801.024,20 | 4.026.289,15 | 16.372.017,42 | 34,80 |
| Inversão Financeira | 150.000,00 | - | | | | - | - |
| Pessoal e Encargos | 469.178.541,24 | 204.988.872,49 | 44.387.409,28 | 46.049.117,34 | 34.799.303,99 | 330.224.703,10 | 70,38 |
| Total | 674.375.439,50 | 262.894.695,97 | 54.662.753,55 | 63.316.225,00 | 49.959.538,31 | 430.833.212,83 | 63,89 |

Fonte: Diretoria Financeira / PJPE

**Receitas Correntes
3º Trimestre de 2009**

Receitas Correntes do Tribunal de Justiça de Pernambuco - Exercício de 2009

| Tipo de Receita | Receita Prevista | Receita Realizada | | | | | | Receita Realizada ao final do 3º Trimestre | Receita a Realizar | Percentual de Realização da Receita |
|--------------------------|----------------------|----------------------|---------------------|---------------------|---------------------|----------------------|--------------------|--|-----------------------|-------------------------------------|
| | | 1º Semestre | Julho | Agosto | Setembro | 3º Trimestre | Ajuste 1º semestre | | | |
| Tributária | 55.472.900,00 | 31.961.020,30 | 6.246.900,53 | 5.764.304,63 | 5.592.308,38 | 17.603.513,54 | 11.153,99 | 49.575.687,83 | 5.897.212,17 | 89,37 |
| Patrimonial | 4.136.100,00 | 6.835.414,99 | 1.264.178,79 | 1.111.516,23 | 999.681,18 | 3.375.376,20 | - | 10.210.791,19 | (6.074.691,19) | 246,87 |
| Serviços | - | 23.133,12 | 4.400,97 | 4.873,38 | 4.580,44 | 13.854,79 | - | 36.987,91 | (36.987,91) | - |
| Outras Correntes | 75.000,00 | 958.798,59 | - | - | - | - | - | 958.798,59 | (883.798,59) | 1.278,40 |
| Transferências Correntes | - | 502.701,24 | 369.304,39 | 59.486,56 | 45.776,56 | 474.567,51 | - | 977.268,75 | (977.268,75) | - |
| TOTAL | 59.684.000,00 | 40.281.068,24 | 7.884.784,68 | 6.940.180,80 | 6.642.346,56 | 21.467.312,04 | 11.153,99 | 61.759.534,27 | (2.075.534,27) | 103,48 |

Fonte: Diretoria Financeira / PJPE

**Receitas de Capital
3º Trimestre de 2009**

Receitas de Capital do Tribunal de Justiça de Pernambuco - Exercício 2009

| Tipo de Receita | Receita Prevista | Receita Realizada no 1º Semestre | Receita Realizada | | | Receita Realizada 3º Trimestre | Receita Realizada ao final do 3º Trimestre |
|----------------------------|------------------|----------------------------------|-------------------|--------|----------|--------------------------------|--|
| | | | Julho | Agosto | Setembro | | |
| Transferências de Capital | - | 216.066,67 | - | - | - | - | 216.066,67 |
| Outras Receitas de Capital | - | - | 21.142,00 | - | - | 21.142,00 | 21.142,00 |
| TOTAL | | 216.066,67 | 21.142,00 | - | - | 21.142,00 | 237.208,67 |

Fonte: Diretoria Financeira / PJPE

**Arrecadação das Receitas Judiciárias
3º Trimestre de 2009**

| | Total do 1º Semestre | Julho | Agosto | Setembro | Total acumulado |
|---|---------------------------------|---------------------|---------------------|---------------------|----------------------------|
| 1 - Receita judiciária TJ | | | | | |
| Custas e taxas judiciais | 15.128.134,84 | 3.083.665,87 | 2.443.488,21 | 2.637.077,25 | 23.292.366,17 |
| Custas | 10.202.530,58 | 2.048.404,24 | 1.591.246,86 | 1.701.340,67 | 15.543.522,35 |
| Taxas | 4.905.344,52 | 1.035.261,63 | 852.241,35 | 935.736,58 | 7.728.584,08 |
| A classificar | 20.259,74 | - | - | - | 20.259,74 |
| Emolumentos e taxas extra judiciais | 16.850.476,42 | 3.166.631,82 | 3.334.397,03 | 2.958.454,62 | 26.309.959,89 |
| Emolumentos | 2.382.703,31 | 383.703,22 | 614.835,65 | 423.521,83 | 3.804.764,01 |
| Taxa Notarial ou de Registro - TSNR ⁽¹⁾ | 14.396.741,42 | 2.782.928,60 | 2.719.561,38 | 2.534.862,46 | 22.434.093,86 |
| Notificação | 71.031,69 | - | - | - | 71.031,69 |
| A classificar | - | - | - | 70,33 | 70,33 |
| Outras receitas | 20.001,68 | 348.489,13 | 13.551,95 | 15.941,23 | 397.983,99 |
| Multas em processos judiciais | 13.001,42 | 1.620,55 | 1.186,01 | 1.614,11 | 17.422,09 |
| Multas ou juros de notificação | 7.000,26 | 346.868,58 | 12.365,94 | 14.327,12 | 380.561,90 |
| 2 - Restituições | (6.436,97) | (3.397,16) | (13.580,61) | (3.223,49) | (26.638,23) |
| 3 - Total da receita judiciária TJ = 1 - 2 | 31.992.175,97 | 6.595.389,66 | 5.777.856,58 | 5.608.249,61 | 49.973.671,82 |
| 5 - Receita do Fundo Especial de Registro Civil – F.E.R.C | | | | | |
| Fundo de Gratuidade | 6.098.420,14 | 1.160.756,40 | 1.186.626,27 | 1.187.938,55 | 9.633.741,36 |
| 5 - Total Geral Arrecadado = 3 + 4 | 38.090.596,11 | 7.756.146,06 | 6.964.482,85 | 6.796.188,16 | 59.607.413,18 |

Fonte: <http://www.tje.jus.br/contaspublicas/consultacontas>

**Destinação das Receitas Judiciárias
Exercício de 2009**

| Despesas | Orçamento ⁽¹⁾ (Inicial + suplem. - cancel.) | Despesa Empenhada ⁽²⁾ | Despesa Executada ⁽²⁾ | Orçamento Disponível ⁽²⁾ |
|--|---|---|---|--|
| | "a" | "b" | "c" | "d" = a - b |
| 1 - Pessoal e Encargos | 11.018.000,00 | 10.938.800,00 | 9.420.800,00 | 79.200,00 |
| 3 - Outras Despesas Correntes | 31.632.200,00 | 24.472.663,82 | 12.946.522,22 | 7.159.536,18 |
| 4 - Investimentos | 46.736.666,32 | 19.935.306,35 | 16.370.967,42 | 26.801.359,97 |
| 5 - Inversões Financeiras ⁽³⁾ | 150.000,00 | - | - | 150.000,00 |
| TOTAL | 89.536.866,32 | 55.346.770,17 | 38.738.289,64 | 34.190.096,15 |

Fonte: <http://www.tjpe.jus.br/contaspublicas/consultacontas>

Notas:

(1) Orçamento previsto na LOA com as alterações ocorridas até o segundo trimestre.

(2) Lançamentos ocorridos até o segundo trimestre.

(3) Deduzido, em 31/03/09, R\$ 450.000,00 para remanejamento de dotação entre grupo de despesa.

**Repasso do Tesouro
3º Trimestre de 2009**

| Duodécimo | Previsão Anual | Duodécimos Recebidos no 1º Semestre | Duodécimo Recebido | | | Duodécimos Recebidos no 3º Trimestre | Duodécimos Recebidos até o 3º Trimestre |
|------------------|---------------------------|--|---------------------------|---------------|---------------|---|--|
| | | | Julho | Agosto | Setembro | | |
| 48.312.333,33 | 579.748.000,00 | 287.359.714,22 | 45.798.047,67 | 45.798.047,62 | 45.798.047,62 | 137.394.142,91 | 424.753.857,13 |

Fonte: Diretoria Financeira / PJPE

MAIORES DESPESAS DE CUSTEIO

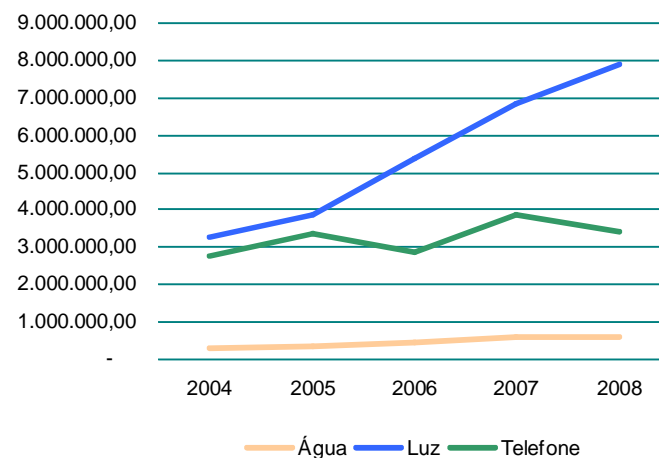
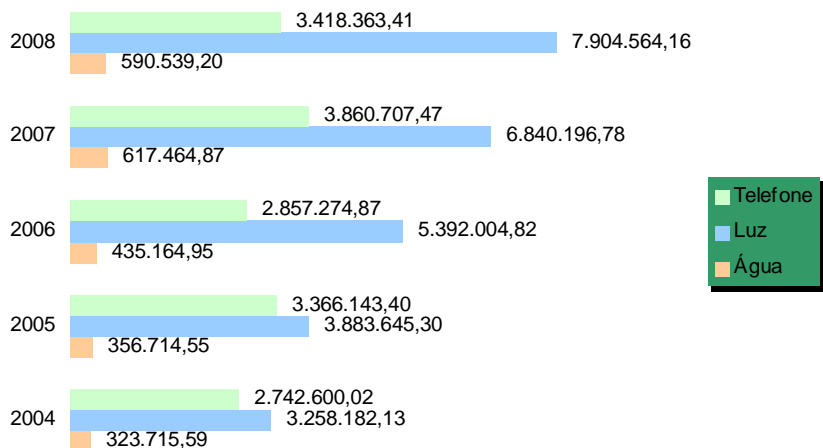
As despesas de custeio são aquelas destinadas à manutenção da máquina pública, a exemplo dos gastos com concessionárias, combustíveis, correios, contratação de mão de obra, onde se observa nos demonstrativos abaixo um crescimento gradativo a cada ano nas despesas, decorrente da ampliação da estrutura judiciária.

Despesas com Concessionárias 2004 – 2008

(por competência)

| Tipo de Despesa | 2004 | 2005 | 2006 | 2007 | 2008 |
|-----------------|---------------------|---------------------|---------------------|----------------------|----------------------|
| Água | 323.715,59 | 356.714,55 | 435.164,95 | 617.464,87 | 590.539,20 |
| Luz | 3.258.182,13 | 3.883.645,30 | 5.392.004,82 | 6.840.196,78 | 7.904.564,16 |
| Telefonia | 2.742.600,02 | 3.366.143,40 | 2.857.274,87 | 3.860.707,47 | 3.418.363,41 |
| Total | 6.324.497,74 | 7.606.503,25 | 8.684.444,64 | 11.318.369,12 | 11.913.466,77 |

Fonte: Diretoria Financeira / PJPE



Despesas com Concessionárias - 3º Trimestre de 2009

(por competência)

| Tipo de Despesa | 2009 | | | | | | |
|-----------------|---------------------|-------------------|-------------------|-------------------|---------------------|-------------------------|--------------------------|
| | Até o 1º Semestre | Julho | Agosto | Setembro | 3º Trimestre | Ajustes do 1º Semestre* | Total até o 3º Trimestre |
| Água | 278.654,18 | 38.654,60 | 46.425,53 | 726,77 | 85.806,90 | 117,90 | 364.578,98 |
| Luz | 4.471.049,32 | 659.334,12 | 779.087,68 | 814.146,51 | 2.252.568,31 | -231,49 | 6.723.386,14 |
| Telefone | 1.129.164,28 | 252.284,20 | 37.645,44 | 16.046,80 | 305.976,44 | 424.744,21 | 1.859.884,93 |
| TOTAL | 5.878.867,78 | 950.272,92 | 863.158,65 | 830.920,08 | 2.644.351,65 | 424.630,62 | 8.947.850,05 |

Fonte: Diretoria Financeira / PJPE

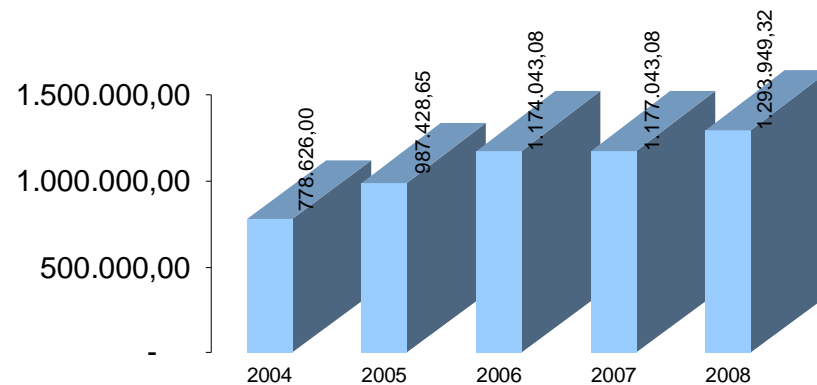
* Ajustes referentes a registros efetuados fora da competência.

Despesas com Combustíveis e Lubrificantes - 2004 – 2008

| Tipo de Despesa | 2004 | 2005 | 2006 | 2007 | 2008 |
|------------------------------|-------------------|-------------------|---------------------|---------------------|---------------------|
| Combustíveis e lubrificantes | 778.626,00 | 987.428,65 | 1.174.043,08 | 1.177.043,08 | 1.293.949,32 |
| Total | 778.626,00 | 987.428,65 | 1.174.043,08 | 1.177.043,08 | 1.293.949,32 |

Fonte: Diretoria Financeira / PJPE

Despesas com Combustíveis e Lubrificantes
2004 a 2008



Despesas com Combustíveis e Lubrificantes - 3º Trimestre / 2009

(por competência)

| Despesa | Tipo de | 2009 | | | | | | |
|--|---------|-------------------|------------|------------|-------------------------|--------------|-------------------------|------------|
| | | Até o 1º Semestre | Julho | Agosto | Setembro ⁽¹⁾ | 3º Trimestre | Ajustes do 1º Semestre* | Total |
| Combustíveis e lubrificantes automotivos | | 669.279,88 | 102.130,92 | 106.152,45 | - | 208.283,37 | 1.290,40 | 878.853,65 |

Fonte: Diretoria Financeira / PJPE

(1) Ainda não recebemos a fatura de competência setembro.

* Ajustes referentes a registros efetuados fora da competência.

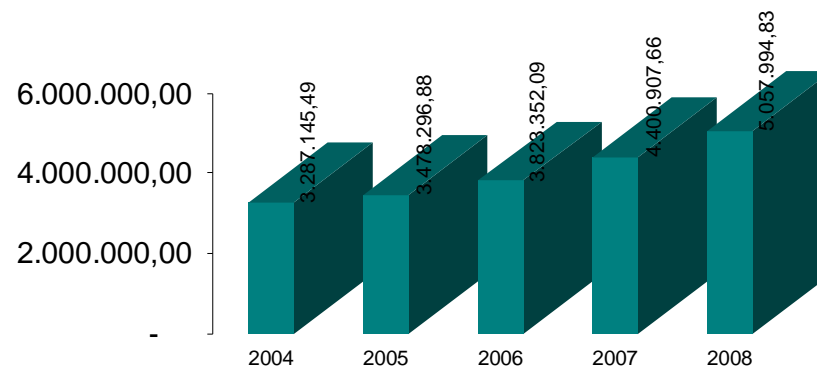
Despesas com Correios - 2004-2008

(por competência)

| Topo de Despesa | 2004 | 2005 | 2006 | 2007 | 2008 |
|-----------------|--------------|--------------|--------------|--------------|--------------|
| Correios | 3.287.145,49 | 3.478.296,88 | 3.823.352,09 | 4.400.907,66 | 5.057.994,83 |

Fonte: Diretoria Financeira / PJPE

Despesa com Correios
2004 a 2008



Despesas com Correios - 3º Trimestre de 2009

(por competência)

| Tipo de Despesa | 2009 | | | | | |
|-----------------|-------------------|------------|------------|------------|--------------|--------------|
| | Até o 1º Semestre | Julho | Agosto | Setembro | 3º Trimestre | Total |
| Correios | 2.577.070,70 | 500.301,42 | 532.120,99 | 512.833,61 | 1.545.256,02 | 4.122.326,72 |

Fonte: Diretoria Financeira / PJPE

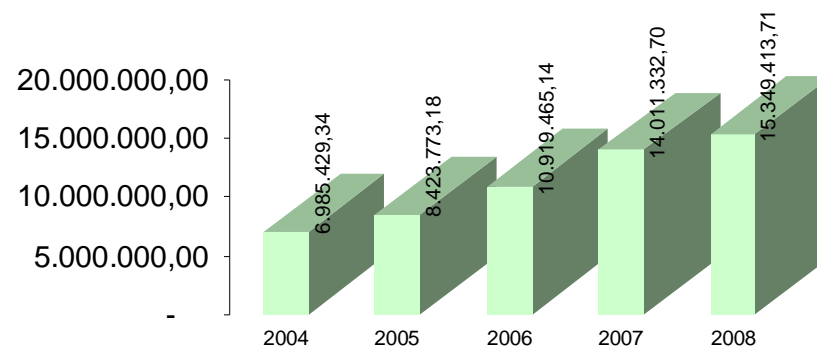
Despesas com Mão de Obra Terceirizada - 2004-2008

(por competência)

| Especificação | 2004 | 2005 | 2006 | 2007 | 2008 |
|------------------|---------------------|---------------------|----------------------|----------------------|----------------------|
| Contrato DIRIEST | 6.985.429,34 | 8.423.773,18 | 10.919.465,14 | 12.452.581,45 | 13.951.242,89 |
| Contrato DINFO | - | - | - | 1.558.751,25 | 1.398.170,82 |
| Total | 6.985.429,34 | 8.423.773,18 | 10.919.465,14 | 14.011.332,70 | 15.349.413,71 |

Fonte: Diretoria Financeira / PJPE

Despesa com Mão de Obra Terceirizada
2004 a 2008



Despesas com Mão de Obra Terceirizada - 3º Trimestre / 2009

(por competência)

| Tipo de Despesa | 2009 | | | | | | |
|------------------|---------------------|---------------------|---------------------|---------------------|---------------------|-------------------------|----------------------|
| | Até o 1º Semestre | Julho | Agosto | Setembro | 3º Trimestre | Ajustes do 1º Semestre* | Total |
| Contrato DIRIEST | 7.000.049,97 | 1.187.243,29 | 1.187.967,89 | 1.187.086,01 | 3.562.297,19 | 1.583,61 | 10.563.930,77 |
| Contrato DINFO | 354.528,68 | 125.609,64 | | | 125.609,64 | 377.469,84 | 857.608,16 |
| TOTAL | 7.354.578,65 | 1.312.852,93 | 1.187.967,89 | 1.187.086,01 | 3.687.906,83 | 379.053,45 | 11.421.538,93 |

Fonte: Diretoria Financeira / PJPE

* Ajustes referentes a registros efetuados fora da competência.

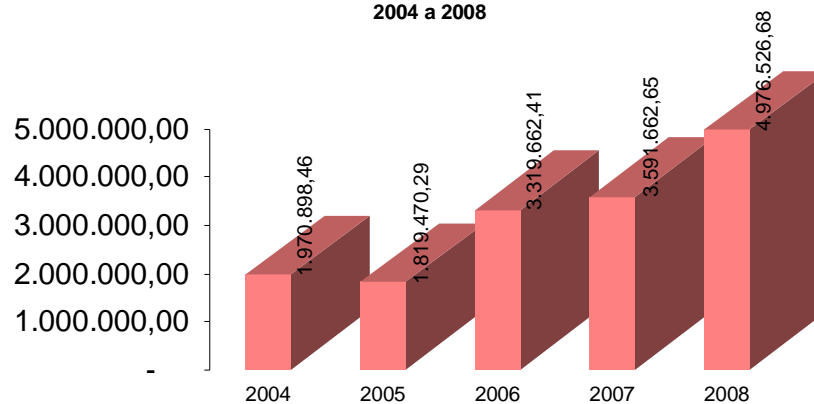
Despesas com Estagiários e Voluntários - 2004 – 2008

(por competência)

| Especificação | 2004 | 2005 | 2006 | 2007 | 2008 |
|---------------|---------------------|---------------------|---------------------|---------------------|---------------------|
| Estagiários | 1.970.898,46 | 1.819.470,29 | 3.319.662,41 | 3.591.662,65 | 3.473.897,93 |
| Voluntários | - | - | - | - | 1.502.628,75 |
| Total | 1.970.898,46 | 1.819.470,29 | 3.319.662,41 | 3.591.662,65 | 4.976.526,68 |

Fonte: Diretoria Financeira / PJPE

Despesa com Estagiários e Voluntários
2004 a 2008



Despesas com Estagiários e Voluntários - 3º Trimestre / 2009

(por competência)

| Tipo de Despesa | 2009 | | | | | | |
|-----------------|---------------------|-------------------|-------------------|-------------------|---------------------|-------------------------|---------------------|
| | Até o 1º Semestre | Julho | Agosto | Setembro | 3º Trimestre | Ajustes do 1º Semestre* | Total |
| Estagiários | 2.119.352,71 | 352.889,35 | 373.411,65 | 382.133,35 | 1.108.434,35 | (759,10) | 3.227.027,96 |
| Voluntários | 1.175.088,78 | 202.402,69 | 181.266,78 | 212.594,29 | 596.263,76 | 58,11 | 1.771.410,65 |
| TOTAL | 3.294.441,49 | 555.292,04 | 554.678,43 | 594.727,64 | 1.704.698,11 | (700,99) | 4.998.438,61 |

Fonte: Diretoria Financeira / PJPE

* Ajustes referentes a registros efetuados fora da competência.

LICITAÇÕES

O PJPE é composto por 02 (duas) Comissões Permanentes de Licitação - CPL: a CPL-BCE destinada às compras de bens e materiais e a CPL-OSE que se destina aos processos licitatórios dos serviços e obras de engenharia.

Licitações Homologadas (Compras)

3º Trimestre de 2009

| Modalidade | Valor Previsto | Valor Homologado | | | Total Homologado no 3º Trimestre | Economia |
|-------------------|---------------------|-------------------|-------------------|-------------------|----------------------------------|-------------------|
| | | Julho | Agosto | Setembro | | |
| Convite | - | - | - | - | - | - |
| Tomada de Preços | - | - | - | - | - | - |
| Concorrência | - | - | - | - | - | - |
| Pregão Presencial | 7.614,70 | - | 6.370,00 | - | 6.370,00 | 1.244,70 |
| Pregão Eletrônico | 2.552.306,23 | 207.057,98 | 566.325,16 | 858.295,50 | 1.631.678,64 | 920.627,59 |
| Dispensa | - | - | - | - | - | - |
| Inexigibilidade | 84.000,00 | - | 84.000,00 | - | 84.000,00 | - |
| Total | 2.643.920,93 | 207.057,98 | 656.695,16 | 858.295,50 | 1.722.048,64 | 921.872,29 |

Fonte: Comissão Permanente de Licitação

**Licitações Homologadas (Serviços)
3º Trimestre de 2009**

| Modalidade | Valor Previsto | Valor Homologado | | | Total Homologado no Trimestre | Economia |
|-------------------|---------------------|---------------------|-------------------|-------------------|-------------------------------|-------------------|
| | | Julho | Agosto | Setembro | | |
| Convite | 305.728,56 | 58.622,02 | 120.624,96 | 98.148,42 | 277.395,40 | 28.333,16 |
| Tomada de Preços | 2.695.738,97 | 1.923.997,06 | - | 234.799,64 | 2.158.796,70 | 536.942,27 |
| Concorrência | - | - | - | - | - | - |
| Pregão Presencial | 1.118.255,33 | 211.645,00 | 628.280,50 | 21.010,00 | 860.935,50 | 257.319,83 |
| Pregão Eletrônico | 349.245,50 | 150.924,00 | 31.800,00 | 7.980,00 | 190.704,00 | 158.541,50 |
| Dispensa | 19.465,00 | 19.000,00 | - | 465,00 | 19.465,00 | - |
| Inexigibilidade | 454.963,46 | 98.952,74 | 47.597,50 | 308.413,22 | 454.963,46 | - |
| Total | 4.943.396,82 | 2.463.140,82 | 828.302,96 | 670.816,28 | 3.962.260,06 | 981.136,76 |

Fonte: Comissão Permanente de Licitação

Como se observa nos quadros acima, no período considerado foram obtidos resultados significativos, considerando os valores inicialmente estimados ou cotados dos serviços e/ou aquisição de material. A CPL-BCE alcançou uma economia de R\$ **921.872,29** (novecentos e vinte e um mil, oitocentos e setenta e dois reais e vinte e nove centavos) e a CPL-OSE R\$ **981.136,76** (novecentos e oitenta e um mil, cento e trinta e seis reais e setenta e seis centavos).

CARTÓRIOS

O cartório é um estabelecimento onde funcionam as atividades judiciais e extrajudiciais. No Estado de Pernambuco, são atribuições dos cartórios o registro público, o protesto e registro de títulos e documentos das pessoas jurídicas, o registro civil das pessoas naturais, o registro civil com funções notariais, registro de imóveis e hipotecas, tabelionato de notas, entre outros. Atualmente existem 499 cartórios, sendo:

Cartórios Extrajudiciais

| Região | Qtde de Serventias Extrajudiciais |
|--------------|-----------------------------------|
| Capital | 35 |
| Interior | 464 |
| Total | 499 |

Fonte: Corregedoria Extrajudicial da Capital / PJPE

CORREGEDORIA GERAL DE JUSTIÇA

A função da Corregedoria Geral da Justiça de Pernambuco (CGJ) consiste na orientação e fiscalização permanente sobre todos os juízes estaduais, ofícios da justiça, serventias do foro extrajudicial (cartórios), secretarias, serviços auxiliares e unidades prisionais. A equipe é comandada pelo Corregedor Geral da Justiça e formada pelo Corregedor Substituto, Juízes Auxiliares da Corregedoria e Servidores especializados. As correções ou inspeções judiciais são realizadas por cinco corregedores que fiscalizam constantemente as comarcas da capital e interior. No trimestre foram realizadas 212 inspeções nos cartórios do interior e da capital, distribuídas da seguinte forma:

| Especificação | Total de Unidades Fiscalizadas no 1º Semestre | Nº de Unidades Fiscalizadas no 2º Trimestre | | | Total de Unidades Fiscalizadas 3º Trimestre | Total de Unidades Fiscalizadas até 3º Trimestre |
|---------------------------|---|---|----------|----------|---|---|
| | | Julho | Agosto | Set | | |
| Serventias Judiciais | 89 | - | - | - | - | 89 |
| Serventias Extrajudiciais | 210 | 6 | 8 | 1 | 15 | 225 |
| Total | 299 | 6 | 8 | 1 | 15 | 314 |

Fonte: Corregedoria Geral da Justiça / CGJ

A Corregedoria desenvolve também atividades voltadas para o combate à evasão de custas judiciais em todo território pernambucano, com ações voltadas para a fiscalização de unidades cartorárias. Com esta ação é possível verificar se os serviços prestados tiveram as suas custas devidamente recolhidas, orientar os serventuários dos cartórios sobre a correta cobrança das custas e a prestação de contas.

Notificações Efetuadas pela Corregedoria Geral da Justiça nas Serventias Extrajudiciais

| Especificação | Período | | | | | | Total do 3º Trimestre | | Total até o 3º Trimestre | |
|---|--------------------|------------------|--------------------|------------------|--------------------|------------------|---------------------------|--------------------|---------------------------------|--------------------------|
| | Julho | | Agosto | | Setembro | | Notificações No Trimestre | Valor no Trimestre | Notificações Até o 3º trimestre | Valor até o 3º trimestre |
| | Nº de Notificações | Valor Notificado | Nº de Notificações | Valor Notificado | Nº de Notificações | Valor Notificado | | | | |
| Receita a auferir com notificações | 2 | 3.326,67 | 1 | 48.022,16 | - | - | 3 | 51.348,83 | 18 | 1.659.204,68 |
| Receita de Juros ou Multas a Auferir com Notificações | - | - | - | - | - | - | - | - | - | 315.707,83 |
| Total | 2 | 3.326,67 | 1 | 48.022,16 | - | - | 3 | 51.348,83 | 18 | 1.974.912,51 |

Fonte: Corregedoria Extrajudicial da Capital / CGJ / PJPE

Conforme se vê, das inspeções realizadas, foram notificadas três serventias extrajudiciais que implicaram na obrigação de recolher R\$ 51.348,83 (cinquenta e um mil, trezentos e quarenta e oito reais e oitenta e três centavos), que somadas às notificações realizadas até o terceiro trimestre, totalizam **R\$ 1.974.912,51 milhões de reais** a serem recolhidos aos cofres do PJPE

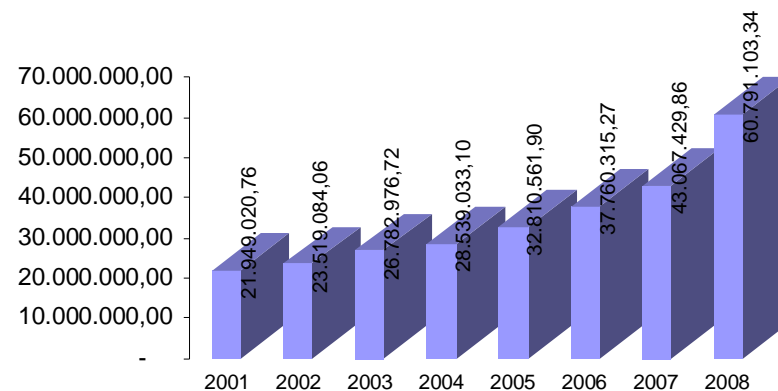
**Receitas Judiciárias Auferidas a partir das Notificações CGJ
3º Trimestre de 2009**

| Tipo de Receita | Receitas Auferidas no 1º Semestre | Julho | Agosto | Setembro | Receitas no 3º Trimestre | Receitas Auferidas ao final do 3º Trimestre |
|---|-----------------------------------|------------|-----------|-----------|--------------------------|---|
| Receita auferida com notificações | 71.031,69 | - | - | - | - | 71.031,69 |
| Receita com Juros/Multas auferidas com Notificações | 7.000,26 | 346.868,58 | 12.365,94 | 14.327,12 | 373.561,64 | 380.561,90 |
| Total | 78.031,95 | 346.868,58 | 12.365,94 | 14.327,12 | 373.561,64 | 451.593,59 |

Fonte: Diretoria Financeira / PJPE

| Evolução da Arrecadação de Custas e Emolumentos 2001-2008 | | |
|--|--------------------|----------------|
| Ano | Receita Arrecadada | Incremento (%) |
| 2001 | 21.949.020,76 | 0% |
| 2002 | 23.519.084,06 | 7% |
| 2003 | 26.782.976,72 | 14% |
| 2004 | 28.539.033,10 | 7% |
| 2005 | 32.810.561,90 | 15% |
| 2006 | 37.760.315,27 | 15% |
| 2007 | 43.067.429,86 | 14% |
| 2008 | 60.791.103,34 | 41% |

**Evolução da Arrecadação de Custas e Emolumentos
2001 a 2008**



INFRAESTRUTURA

Para melhoria na execução de suas atividades, o PJPE vem investindo, nos últimos anos, em infraestrutura, construindo novas unidades e adquirindo equipamentos capazes de dar a seus servidores o ambiente necessário para o desempenho de suas tarefas. No terceiro trimestre de 2009, sua infraestrutura estava composta da seguinte forma:

Equipamentos de Informática

| Especificação | Próprios | Doados CNJ | Total |
|---------------|----------|------------|-------|
| Servidores | 236 | 18 | 254 |
| Computadores | 5468 | 287 | 5755 |
| Impressoras | 3016 | 112 | 3128 |
| Scanners | 111 | 80 | 191 |
| Notebooks | 741 | 2 | 743 |
| Total | 9572 | 499 | 10071 |

Fonte: Diretoria de Informática / PJPE

Sistemas

| Especificação | Quantidade |
|---------------|------------|
| Próprios | 74 |
| De Terceiros | 14 |
| Total | 88 |

Fonte: Diretoria de Informática / PJPE

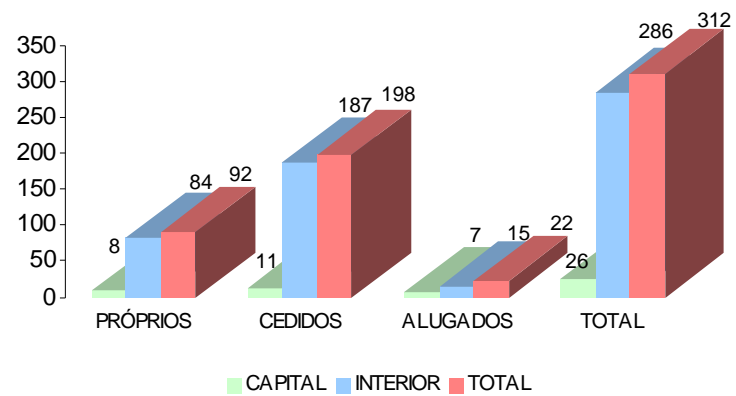
IMÓVEIS

O Tribunal de Justiça administra um total de 312 imóveis, dos quais 92 são próprios, 198 foram cedidos e 22 são alugados, conforme quadro abaixo:

| Imóveis do Poder Judiciário | | | | |
|-----------------------------|-----------|------------|-----------|------------|
| Localização | Próprios | Cedidos | Alugados | Total |
| Capital | 8 | 11 | 7 | 26 |
| Interior | 84 | 187 | 15 | 286 |
| TOTAL | 92 | 198 | 22 | 312 |

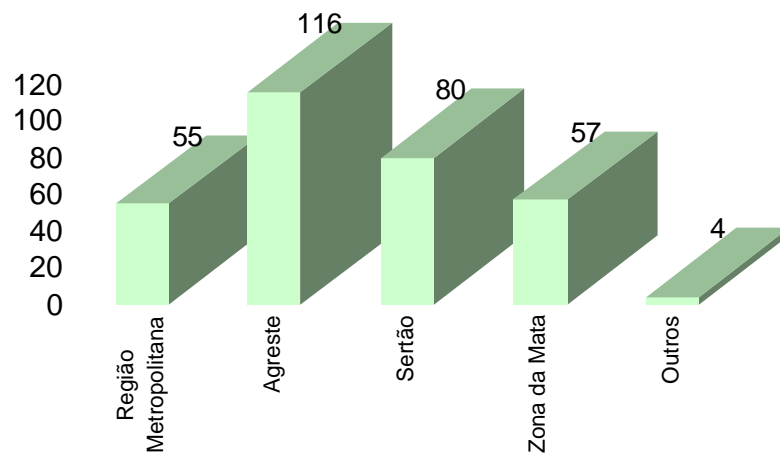
Fonte: Diretoria de Infra-estrutura / PJPE

Imóveis do PJPE



| Situação Escritural dos Imóveis do Poder Judiciário | | | | | | | | | | |
|---|------|---------|-------|----------|-----------|-----------|------------|--------------|----------------|-------|
| Localização | Tjpe | Alugado | União | Convênio | Município | Estado/PE | Sub-Judice | Sem Registro | Sem Informação | Total |
| Região Metropolitana | 18 | 16 | - | 5 | 2 | 10 | - | 4 | - | 55 |
| Agreste | 36 | 1 | - | 2 | 14 | 35 | 1 | 26 | 1 | 116 |
| Sertão | 22 | 2 | - | - | 14 | 29 | 2 | 11 | - | 80 |
| Zona da Mata | 16 | 3 | - | - | 12 | 17 | - | 8 | 1 | 57 |
| Outros | - | - | 1 | - | 3 | - | - | - | - | 4 |
| TOTAL | 92 | 22 | 1 | 7 | 45 | 91 | 3 | 49 | 2 | 312 |

Imóveis do Poder Judiciário por Localização



INVESTIMENTOS

Obras de Construção e Reforma 2º Trimestre de 2009

| Especificação | Concluída | Em andamento | Licitando | Total |
|---------------|-----------|--------------|-----------|-----------|
| Construção | - | 3 | 1 | 4 |
| Ampliação | - | 1 | - | 1 |
| Reforma | 4 | 9 | 6 | 19 |
| Instalação | 2 | 1 | - | 3 |
| Total | 6 | 14 | 7 | 27 |

Fonte: Diretoria de Engenharia e Arquitetura / PJPE

Dentre as reformas concluídas estão o Fórum de Tamandaré e o Almojarifado de Olinda. Estão em andamento as reformas dos Fóruns de Serrita, Caetés, Carnaíba, a ampliação de Cupira e as reformas da Residência de Paudalho, Fórum Rodolfo Aureliano, Fórum Thomaz de Aquino, Fórum de Camocim de São Félix (e imóvel para instalação provisória) e Fórum de Triunfo.

GLOSSÁRIO

Glossário do Relatório Estatístico do 1º Grau

Casos Novos de 1º Grau (CN 1º)

Todos os processos que ingressaram ou foram protocolizados na Justiça Estadual de 1º Grau no período-base (trimestre), excluídas as cartas precatórias, de ordem e rogatórias recebidas, recursos internos, execuções de sentença e as execuções fiscais sobrestadas e suspensas, os precatórios judiciais e RPV's (Requisições de Pequeno Valor), e outros procedimentos passíveis de solução por despacho de mero expediente.

Casos Pendentes de Julgamento no 1º Grau (Cpj1º)

Saldo residual de processos não sentenciados na Justiça Estadual de 1º Grau no final do período anterior ao período-base (trimestre), excluídas as cartas precatórias, de ordem e rogatórias recebidas, as execuções de sentença, os precatórios judiciais e RPV's (Requisições de Pequeno Valor), e outros procedimentos passíveis de solução por despacho de mero expediente.

Número de Sentenças no 1º Grau (Sent1º)

Todas as sentenças proferidas no 1º Grau no período-base (trimestre).

Recursos à Instância Superior no 1º Grau (Rsup1º)

Todas as modalidades de impugnação a decisões judiciais endereçadas a Tribunais de 2º Grau, incluindo as de natureza recursais ordinárias e extraordinárias, bem como, mandado de segurança, suspensão de segurança, *habeas corpus* e reclamação e as remessas necessárias quando desacompanhadas de recurso voluntário, no período-base (trimestre).

Processos Julgados no 1º Grau (Pj1º)

Todas as sentenças e as decisões interlocutórias publicadas no período-base (trimestre) passíveis de recurso para os Tribunais de Justiça, excluídas as referentes a embargos de declaração.

Recursos internos no 1º Grau (Rint1º)

Total de embargos de declaração interpostos no período-base (trimestre).

Decisões no 1º Grau (D1º)

Todas as sentenças proferidas no período-base (trimestre).

Recursos das decisões de 1º Grau providos (ainda que parcialmente) pelo 2º Grau (Rp1º)

Todos os recursos das decisões de 1º Grau julgados providos, ainda que parcialmente, pelos Tribunais de 2º Grau no período-base (trimestre).

Recursos das decisões de 1º Grau julgados pelo 2º Grau (Rj1º)

Todos os recursos das decisões de 1º Grau julgados pelo 2º Grau no período-base (trimestre).

Acervo Processual

Total de processos em andamento.

Glossário do Relatório Estatístico do 2º Grau**Casos Novos de 2º Grau (CN 2º)**

Todos os processos originários e recursais que ingressaram ou foram protocolizados na Justiça Estadual de 2º Grau no período base (trimestre), excluídas as cartas precatórias, de ordem e rogatórias recebidas e outros procedimentos passíveis de solução por despacho de mero expediente.

Casos Pendentes de Julgamento no 2º Grau (Cpj2º)

Saldo residual de processos originários e recursais não decididos na Justiça Estadual de 2º Grau no final do período anterior ao período-base (trimestre), excluídas as cartas precatórias, de ordem e rogatórias recebidas e outros procedimentos passíveis de solução por despacho de mero expediente.

Número de Decisões no 2º Grau (Sent2º)

Todas as decisões colegiadas e monocráticas que extinguem o processo no 2º Grau, excluindo os despachos de mero expediente no período-base (trimestre).

Recursos à Instância Superior no 2º Grau (Rsup2º)

Todas as modalidades de impugnação a decisões judiciais de Tribunais de 2º Grau e endereçadas aos Tribunais Superiores, incluindo as de natureza recursais ordinárias e extraordinárias, bem como, mandado de segurança, suspensão de segurança, *habeas corpus* e reclamação no período-base (trimestre).

Acórdãos publicados no 2º Grau (Pj2º)

Todos os acórdãos publicados no período-base (trimestre) passíveis de recurso para o STJ e o STF, excluídos os acórdãos referentes a embargos de declaração.

Recursos internos no 2º Grau (Rint2º)

Todos os recursos interpostos para julgamento no mesmo Grau de Jurisdição, tais como embargos de declaração, agravos internos (regimentais ou legais), embargos infringentes no período-base (trimestre).

Decisões no 2º Grau (D2º)

Todas as decisões, colegiadas e monocráticas, proferidas no âmbito do Tribunal, das quais caiba recurso para o próprio Tribunal, no período-base (trimestre).

Recursos das decisões de 2º Grau providos (ainda que parcialmente) pelos Tribunais Superiores (Rp2º)

Todos os recursos das decisões de 2º Grau julgados providos, ainda que parcialmente, pelos Tribunais Superiores no período-base (trimestre).

Recursos das decisões de 2º Grau julgados pelos Tribunais Superiores (Rj2º)

Todos os recursos das decisões de 2º Grau julgados pelos Tribunais Superiores no período-base (trimestre).

Acervo Processual

Total de processos em tramitação.

Glossário do Relatório Estatístico dos Juizados Especiais

Casos Novos de Juizado Especial (CNJE)

Todos os processos que ingressaram ou foram protocolizados nos Juizados Especiais, excluídas as execuções de sentença, recursos internos, e outros procedimentos passíveis de solução por despacho de mero expediente no período-base (trimestre).

Casos Pendentes de Julgamento no Juizado Especial (CpjJE)

Saldo residual de processos não sentenciados no Juizado Especial no final do período anterior ao período-base (trimestre), excluídas as execuções de sentença e outros procedimentos passíveis de solução por despacho de mero expediente.

Número de Sentenças no Juizado Especial (SentJE)

Todas as sentenças proferidas no Juizado Especial no período-base (trimestre).

Recursos à Instância Superior no Juizado Especial (RsupJE)

Todas as modalidades de impugnação a decisões judiciais endereçadas a Turmas Recursais, incluindo as de natureza recursais ordinárias e extraordinárias, bem como, mandado de segurança, suspensão de segurança, *habeas corpus* e reclamação no período-base (trimestre).

Processos Julgados no Juizado Especial (PjJE)

Todas as sentenças publicadas no período-base (trimestre) passíveis de recurso para as Turmas Recursais, excluídas as referentes a embargos de declaração.

Recursos internos no Juizado Especial (RintJE)

Total de embargos de declaração interpostos nos Juizados Especiais no período-base (trimestre).

Decisões no Juizado Especial (DJE)

Todas as sentenças proferidas no período-base (trimestre).

Recursos das decisões de Juizado Especial providos (ainda que parcialmente) pelas Turmas Recursais (RpJE)

Todos os recursos das decisões de Juizados Especiais julgados providos, ainda que parcialmente, pelas Turmas Recursais no período-base (trimestre).

**Recursos das decisões de Juizado Especial julgados pelas Turmas
Recursais (RjJE)**

Todos os recursos das decisões de Juizados Especiais julgados pelas Turmas Recursais no período-base (trimestre).

Acervo Processual

Total de processos em tramitação.