

Poder Judiciário
Tribunal de Justiça
Coordenadoria de Planejamento e Gestão Estratégica

RELATÓRIO ESTATÍSTICO TRIMESTRAL DO TRIBUNAL DE JUSTIÇA DE PERNAMBUCO
1º Trimestre/2009



Recife,
Abril de 2009

PODER JUDICIÁRIO DO ESTADO DE PERNAMBUCO

MESA DIRETORA

Des. Jones Figueirêdo Alves

Presidente

Des. Bartolomeu Bueno de Freitas Moraes

Vice-Presidente

Des. José Fernandes de Lemos

Corregedor Geral da Justiça

RELATÓRIO ESTATÍSTICO TRIMESTRAL

RESOLUÇÃO Nº 258/09, DE 12/05/2009

Coordenação:

Paulo Emílio Tavares P. de Melo

Coordenador de Planejamento e Gestão Estratégica

Luciano Góes de Araújo

Coordenador Adjunto de Planejamento e Gestão Estratégica

Elaboração:

Sandra Maria Mendes de Lima

Chefe do Núcleo de Coleta e Tratamento de Dados

John Weyk Cosme de Souza

PODER JUDICIÁRIO
TRIBUNAL DE JUSTIÇA
Coordenadoria de Planejamento e Gestão Estratégica

COMPETÊNCIA

O Tribunal de Justiça de Pernambuco (TJPE) é um órgão do Poder Judiciário, com sede na cidade do Recife e jurisdição em todo território estadual e sua competência está estabelecida no artigo 61 da Constituição Estadual do Estado de Pernambuco.

COMPOSIÇÃO

Constituído por 39 (trinta e nove) desembargadores e composto por uma Mesa Diretora, eleita para o mandato de dois anos, recaindo a escolha, por ordem de antiguidade, dentre os desembargadores da Corte Especial que ainda não tenham exercido estes cargos, sendo vedada a reeleição.

| Composição do TJPE | Quantidade de Desembargadores |
|----------------------------|-------------------------------|
| Mesa Diretora | 3 |
| Tribunal Pleno | 39 |
| Corte Especial | 15 |
| Seção Cível | 24 |
| 1º Grupo de Câmaras Cíveis | 12 |
| 1ª Câmara Cível | 3 |
| 3ª Câmara Cível | 3 |
| 5ª Câmara Cível | 3 |
| 7ª Câmara Cível | 3 |
| 2º Grupo de Câmaras Cíveis | 12 |
| 2ª Câmara Cível | 3 |
| 4ª Câmara Cível | 3 |
| 6ª Câmara Cível | 3 |
| 8ª Câmara Cível | 3 |
| Seção Criminal | 12 |
| 1ª Câmara Criminal | 3 |
| 2ª Câmara Criminal | 3 |
| 3ª Câmara Criminal | 3 |
| 4ª Câmara Criminal | 3 |

Fonte: Secretaria Judiciária / PJPE

Quantitativo de Juizes

Posição em 31/03/2009

| Entrância | Titulares | De Direito Substitutos (JDS) | Substitutos (JS) | SUB TOTAL | Vagos | TOTAL |
|--------------|------------|------------------------------|------------------|------------|-----------|------------|
| 1ª | 59 | - | 48 | 107 | - | 107 |
| 2ª | 136 | 26 | - | 162 | 29 | 191 |
| 3ª | 87 | 66 | - | 153 | 11 | 164 |
| Total | 282 | 92 | 48 | 422 | 40 | 462 |

Fonte: Secretaria Judiciária / PJPE

JDS – Juiz de Direito Substituto – Juiz não Titular de Vara ou Comarca

JS – Juiz Substituto – Juiz Vitaliciado ou não, que ainda permaneça na Comarca originária (1ª Entrância)

Cargos de Juizes

Conforme Anexo III da LC nº 100/2007 (COJE) e Alterações da LC nº 138/2009

| Entrância | Titulares | De Direito Substituto (JDS) | Substituto (JS) | TOTAL |
|--------------|------------|-----------------------------|-----------------|------------|
| 1ª | 125 | - | 55 | 180 |
| 2ª | 264 | 44 | - | 308 |
| 3ª | 115 | 70 | - | 185 |
| Total | 504 | 114 | 55 | 673 |

Fonte: Secretaria Judiciária / PJPE

JDS – Juiz de Direito Substituto – Juiz não Titular de Vara ou Comarca

JS – Juiz Substituto – Juiz Vitaliciado ou não, que ainda permaneça na Comarca originária (1ª Entrância)

Quantitativo de Servidores

Posição em 31/03/2009

| Cargos | Existentes | Criados por Lei no Trimestre | Total | Ocupados | Vagos |
|---------------------|-------------|------------------------------|-------------|-------------|-------------|
| Técnico Judiciário | 3204 | 06 * | 3210 | 2550 | 660 |
| Analista Judiciário | 1237 | 02 * | 1239 | 734 | 505 |
| Oficial de Justiça | 1111 | 02 * | 1113 | 862 | 251 |
| Comissionados | 384 | 04 ** | 388 | 382 | 06 |
| Total | 5936 | 14 | 5950 | 4528 | 1422 |

Fonte: Diretoria de Desenvolvimento Humano / PJPE

* Lei Complementar nº 138, de 06/01/09

** Lei Ordinária nº 13711, de 06/01/09

Outros Servidores

Posição em 31/03/2009

| Discriminação | Quantitativo |
|---|---------------------|
| À Disposição | 1082 |
| Servidores | 1025 |
| Policiais Militares | 57 |
| Voluntários | 1230 |
| Terceirizados – Diretoria de Informática | 55 |
| Terceirizados – Diretoria de Infraestrutura | 808 |
| Estagiários | 442 |
| Total | 3617 |

Fontes: Diretoria de Desenvolvimento Humano / PJPE
Diretoria de Informática / PJPE
Diretoria de Infraestrutura / PJPE
Secretaria de Administração / PJPE
Coordenação do Serviço Voluntário / PJPE

ESTRUTURA

Comarcas

O Estado de Pernambuco possui 184 municípios e o Território de Fernando de Noronha e é dividido, atualmente, em 151 Comarcas (Conforme Anexo II do Código de Organização Judiciária do Estado de Pernambuco - COJE – LC nº 100, de 21.11.07, alterada pela LC nº 138, de 06.01.09), sendo:

| Entrância | Nº de Comarcas |
|------------------|-----------------------|
| 3ª Entrância | 1 |
| 2ª Entrância | 41 |
| 1ª Entrância | 109 |
| Total | 151 |

Fonte: Código de Organização Judiciária do Estado de PE

| | | | |
|---------------------|-------------------------|-------------------------|--------------------------|
| 3ª Entrância | Comarcas | | |
| | Recife | | |
| 2ª Entrância | Abreu e Lima | Garanhuns | Paulista |
| | Afogados da Ingazeira | Goiana | Pesqueira |
| | Água Preta | Gravatá | Petrolina |
| | Araripina | Igarassu | Ribeirão |
| | Arcoverde | Ipojuca | Salgueiro |
| | Barreiros | Itamaracá | Santa Cruz do Capibaribe |
| | Belo Jardim | Jaboatão dos Guararapes | São José do Egito |
| | Bezerros | Limoeiro | São Lourenço da Mata |
| | Bonito | Moreno | Serra Talhada |
| | Cabo de Santo Agostinho | Nazaré da Mata | Sertânia |
| | Camaragibe | Olinda | Surubim |
| | Carpina | Ouricuri | Timbaúba |
| | Caruaru | Palmares | Vitória de Santo Antão |
| | Escada | Paudalho | |

Fonte: Código de Organização Judiciária do Estado de PE

Continuação:

| Comarcas | | | | |
|-----------------|------------------------|-----------------|------------------------|-----------------------|
| 1ª Entrância | Afrânio | Chã Grande | Lagoa de Itaenga | São Bento do Una |
| | Agrestina | Correntes | Lagoa do Ouro | São Caetano |
| | Águas Belas | Cortês | Lagoa dos Gatos | São João |
| | Alagoinha | Cumaru | Lagoa Grande* | São Joaquim do Monte |
| | Aliança | Cupira | Lajedo | S. José Coroa Grande |
| | Altinho | Custódia | Macaparana | São José do Belmonte |
| | Amaraji | Exu | Maraial | São Vicente Ferrer |
| | Angelim | Feria Nova | Mirandiba | Serrita |
| | Belém de Maria | Ferreiros | Moroeilândia | Sirinhaém |
| | Belém de São Francisco | Flores | Orobó | Tabira |
| | Betânia | Floresta | Orocó | Tacaimbó |
| | Bodocó | Gameleira | Palmeirina | Tacaratu |
| | Bom Conselho | Glória do Goitá | Panelas | Tamandaré* |
| | Bom Jardim | Iati | Parnamirim | Taquaritinga do Norte |
| | Brejão | Ibimirim | Passira | Terra Nova |
| | Brejo da Madre de Deus | Ibirajuba | Pedra | Toritama |
| | Buenos Aires | Inajá | Petrolândia | Tracunhaém |
| | Buíque | Ipubi | Poção | Trindade |
| | Cabrobó | Itaíba | Pombos | Triunfo |
| | Cachoeirinha | Itambé | Primavera | Tupanatinga* |
| | Caetés | Itapetim | Quipapá | Tuparetama |
| | Calçado | Itapissuma | Riacho das Almas | Venturosa |
| | Camocim de São Felix | Itaquitinga | Rio Formoso | Verdejante |
| | Canhotinho | Jataúba | Sairé | Vertentes |
| | Capoeiras | João Alfredo | Saloá | Vicência |
| | Carnaíba | Joaquim Nabuco | Sanharó | |
| | Catende | Jupi | Sta Maria da Boa Vista | |
| | Condado | Jurema | Sta Maria do Cambucá | |

Fonte: Código de Organização Judiciária do Estado de PE

*Ainda não instalada

Unidades Judiciárias

O Tribunal de Justiça possui 519 unidades judiciárias criadas (Anexo II do COJE – LC nº 100, de 21.11.07, alterada pela LC nº 138, de 06.01.09), distribuídas da seguinte forma:

| Varas | 1ª Entrância | 2ª Entrância | 3ª Entrância | Total |
|---|-----------------|-----------------|-----------------|------------|
| Competência Geral | 123 | 29 | - | 152 |
| Cíveis | - | 84 | 34 | 118 |
| Criminais | - | 49 | 14 | 63 |
| Família e Registro Civil | - | 19 | 16 | 35 |
| Fazenda Pública | - | 16 | 8 | 24 |
| Regional da Infância e Juventude | 2 | 15 | 1 | 18 |
| Infância e Juventude | - | 3 | 4 | 7 |
| Sucessões e Registros Públicos | - | 2 | 7 | 9 |
| Tribunal do Júri | - | 5 | 4 | 9 |
| Acidentes do Trabalho | - | - | 2 | 2 |
| Crimes contra a Criança e o Adolescente | - | - | 2 | 2 |
| Execuções Penais | - | - | 2 | 2 |
| Entorpecentes | - | - | 2 | 2 |
| Executivos Fiscais Estaduais | - | - | 2 | 2 |
| Executivos Fiscais Municipais | - | - | 2 | 2 |
| Justiça Militar | - | - | 1 | 1 |
| Crimes contra a Adm. Pública e a Ordem Tributária | - | - | 1 | 1 |
| Execuções de Penas Alternativas | - | - | 1 | 1 |
| Juizado de Violência Doméstica e Familiar contra a Mulher | - | - | 1 | 1 |
| TOTAL | 125 | 222 | 104 | 451 |

Fonte: Código de Organização Judiciária do Estado de PE

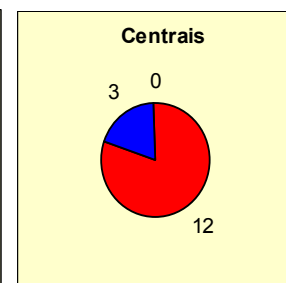
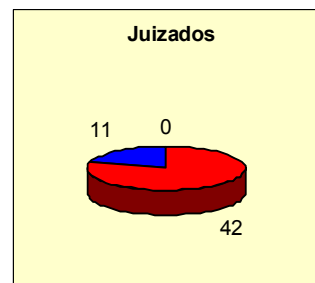
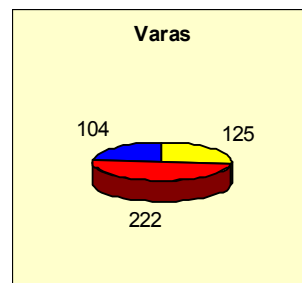
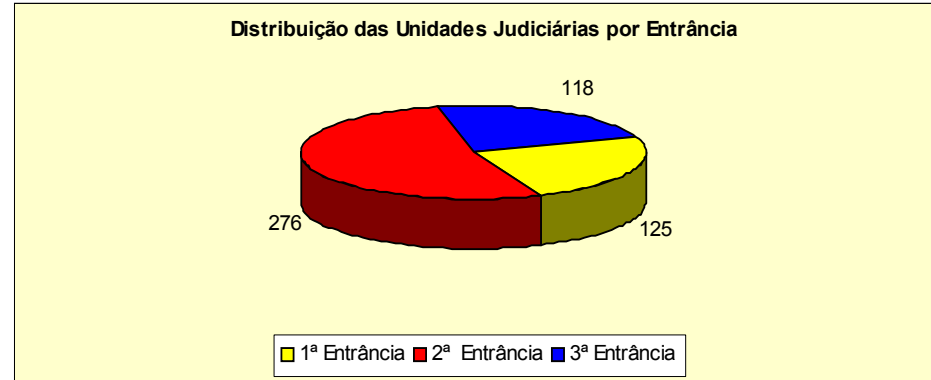
| Centrais | 1ª Entrância | 2ª Entrância | 3ª Entrância | Total |
|---|-----------------|-----------------|-----------------|-----------|
| Cartas de Ordem, Precatória e Rogatória | - | 6 | 1 | 7 |
| Combate ao Crime Organizado | - | - | 1 | 1 |
| Conciliação, Mediação e Arbitragem | - | 6 | 1 | 7 |
| Total | - | 12 | 3 | 15 |

Fonte: Código de Organização Judiciária do Estado de PE

| Juizados | 1ª Entrância | 2ª Entrância | 3ª Entrância | Total |
|------------------------------------|--------------|--------------|--------------|-----------|
| Especial Cível | - | 13 | 6 | 19 |
| Especial Criminal | - | 12 | 2 | 14 |
| Especial Cível e Criminal | - | 17 | - | 17 |
| Especial Cível e Criminal do Idoso | - | - | 1 | 1 |
| Especial das Relações de Consumo | - | - | 1 | 1 |
| Especial de Trânsito | - | - | 1 | 1 |
| Total | - | 42 | 11 | 53 |

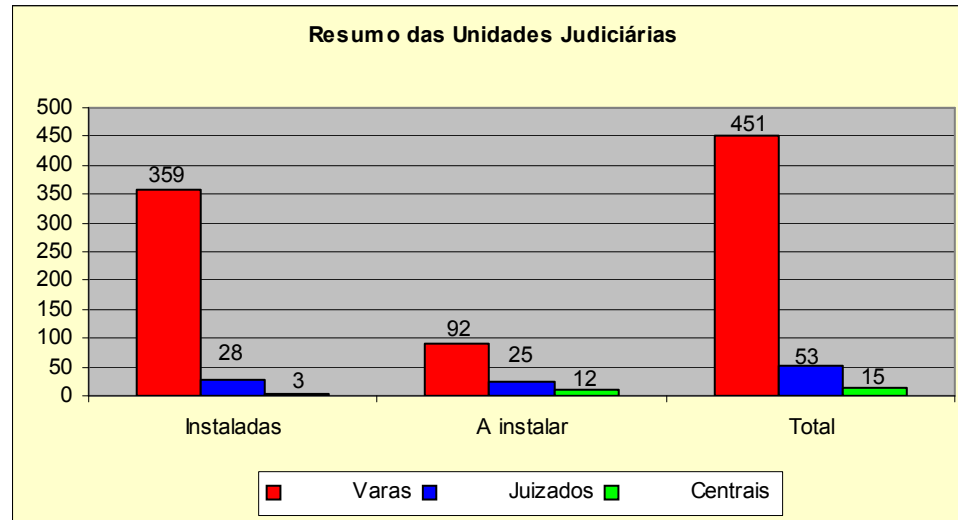
Fonte: Código de Organização Judiciária do Estado de PE

| Resumo das Unidades Judiciárias | | | | |
|---------------------------------|--------------|--------------|--------------|------------|
| Unidades Judiciárias | 1ª Entrância | 2ª Entrância | 3ª Entrância | Total |
| Varas | 125 | 222 | 104 | 451 |
| Juizados | - | 42 | 11 | 53 |
| Centrais | - | 12 | 3 | 15 |
| Total | 125 | 276 | 118 | 519 |



| Quadro de Instalações das Unidades Judiciárias Anexo II do COJE | | | | |
|--|--------------|--------------|--------------|------------|
| Instaladas | 1ª Entrância | 2ª Entrância | 3ª Entrância | Total |
| Varas | 106 | 156 | 97 | 359 |
| Juizados | - | 17 | 11 | 28 |
| Centrais | - | 2 | 1 | 3 |
| Subtotal | 106 | 175 | 109 | 390 |
| A Instalar | 1ª Entrância | 2ª Entrância | 3ª Entrância | Total |
| Varas | 19 | 66 | 7 | 92 |
| Juizados | - | 25 | - | 25 |
| Centrais | - | 10 | 2 | 12 |
| Subtotal | 19 | 101 | 9 | 129 |
| Total | 125 | 276 | 118 | 519 |

Fonte: Código de Organização Judiciária do Estado de PE
Nota: Os Fóruns Universitários não constam no COJE



DADOS DE PRODUÇÃO

1º Grau

Posição em 31.03.2009

| Entrância / Comarca | Acervo Processual do Período Anterior | | Total do Acervo | CPJ1º | CN1º | Sent1º | Cpj1º | Acervo Processual para o Período Seguinte | | Total do Acervo | Pj1º | D1º | Nº Mag | Pop (Em 10.000) | Tx de Cong | (CN / Pop) |
|--------------------------------|---------------------------------------|-------------------------|------------------|------------------------|------------------|------------------|------------------------------------|---|-------------------------|------------------|---------------|---------------|------------|------------------|--------------|---------------|
| | Tramitação o com sentença | Tramitação sem sentença | | (período anterior) (A) | (no período) (B) | (no período) (C) | (p/o período seguinte) (A + B - C) | Tramitação o com sentença | Tramitação sem sentença | | | | | | | |
| 3ª Entrância | | | | | | | | | | | | | | | | |
| Recife | 138.963 | 1.014.687 | 1.153.650 | 1.014.687 | 106.251 | 14.637 | 1.106.301 | 145.846 | 1.106.391 | 1.252.237 | 73.968 | 14.637 | 124 | 1.552.992 | 98,69 | 684,17 |
| Subtotal (3ª Entrância) | 138.963 | 1.014.687 | 1.153.650 | 1.014.687 | 106.251 | 14.637 | 1.106.301 | 145.846 | 1.106.391 | 1.252.237 | 73.968 | 14.637 | 124 | 1.552.992 | 98,69 | 684,17 |
| 2ª Entrância | | | | | | | | | | | | | | | | |
| Abreu e Lima | 3.673 | 8.650 | 12.323 | 8.650 | 621 | 318 | 8.953 | 3.809 | 8.866 | 12.675 | 2.460 | 318 | 3 | 95.670 | 96,57 | 64,91 |
| Afogados da Ingazeira* | 0 | 0 | 0 | 0 | 0 | 0 | 0 | 0 | 0 | 0 | 0 | 0 | 3 | 47.636 | 0,00 | 0,00 |
| Água Preta | 780 | 2.878 | 3.658 | 2.878 | 249 | 118 | 3.009 | 747 | 2.963 | 3.710 | 981 | 118 | 2 | 45.385 | 96,34 | 54,86 |
| Arapipina | 1.273 | 9.378 | 10.651 | 9.378 | 416 | 205 | 9.589 | 1.289 | 9.556 | 10.845 | 1.193 | 205 | 2 | 79.104 | 97,91 | 52,59 |
| Arcoverde | 1.877 | 9.964 | 11.841 | 9.964 | 804 | 164 | 10.604 | 1.933 | 10.219 | 12.152 | 1.367 | 164 | 2 | 67.458 | 98,48 | 119,19 |
| Barreiros | 318 | 1.867 | 2.185 | 1.867 | 295 | 149 | 2.013 | 394 | 1.925 | 2.319 | 891 | 149 | 1 | 43.502 | 93,11 | 67,81 |
| Belo Jardim | 2.438 | 6.935 | 9.373 | 6.935 | 414 | 359 | 6.990 | 2.437 | 6.948 | 9.385 | 1.457 | 359 | 2 | 73.590 | 95,11 | 56,26 |
| Bezerros | 1.191 | 3.937 | 5.128 | 3.937 | 305 | 206 | 4.036 | 1.235 | 3.949 | 5.184 | 1.052 | 206 | 2 | 58.310 | 95,14 | 52,31 |
| Bonito | 1.082 | 2.334 | 3.416 | 2.334 | 264 | 185 | 2.413 | 1.171 | 2.357 | 3.528 | 1.146 | 185 | 1 | 53.962 | 92,88 | 48,92 |
| Cabo do Santo Agostinho | 3.818 | 19.835 | 23.653 | 19.835 | 2.139 | 784 | 21.190 | 4.153 | 21.074 | 25.227 | 3.716 | 784 | 8 | 169.986 | 96,43 | 125,83 |
| Camaragibe | 3.299 | 12.848 | 16.147 | 12.848 | 674 | 581 | 12.941 | 3.250 | 12.182 | 15.432 | 3.201 | 581 | 4 | 141.973 | 95,70 | 47,47 |
| Carpina | 546 | 4.630 | 5.176 | 4.630 | 639 | 654 | 4.615 | 885 | 4.985 | 5.870 | 2.749 | 654 | 3 | 82.771 | 87,59 | 77,20 |
| Caruaru | 7.445 | 26.535 | 33.980 | 26.535 | 1.991 | 1.311 | 27.215 | 7.321 | 26.808 | 34.129 | 9.972 | 1.311 | 12 | 294.558 | 95,40 | 67,59 |
| Escada | 419 | 5.634 | 6.053 | 5.634 | 304 | 77 | 5.861 | 291 | 5.758 | 6.049 | 740 | 77 | 2 | 62.163 | 98,70 | 48,90 |
| Garanhuns | 3.809 | 11.657 | 15.466 | 11.657 | 771 | 439 | 11.989 | 4.016 | 11.767 | 15.783 | 3.328 | 439 | 7 | 130.154 | 96,47 | 59,24 |
| Goiana | 1.865 | 6.629 | 8.494 | 6.629 | 491 | 359 | 6.761 | 1.688 | 6.674 | 8.362 | 1.712 | 359 | 2 | 74.182 | 94,96 | 66,19 |
| Gravatá | 4.280 | 13.114 | 17.394 | 13.114 | 417 | 547 | 12.984 | 4.480 | 13.126 | 17.606 | 1.664 | 547 | 2 | 74.548 | 95,96 | 55,94 |
| Igarassu | 1.553 | 8.548 | 10.101 | 8.548 | 579 | 299 | 8.828 | 1.549 | 8.717 | 10.266 | 1.591 | 299 | 3 | 115.877 | 96,72 | 49,97 |

Nota:

* Comarca não Informatizada

Fonte: Diretoria de Informática / PJPE
Secretaria Judiciária / PJPE
Instituto Brasileiro de Geografia e Estatística

Continuação 2ª Entrância

| Entrância / Comarca | Acervo Processual do Período Anterior | | Total do Acervo | CPJ1º | CN1º | Sent1º | Cpj1º | Acervo Processual para o Período Seguinte | | Total do Acervo | Pj1º | D1º | Nº Mag | Pop (Em 10.000) | Tx de Cong | (CN / Pop) |
|--------------------------------|---------------------------------------|-------------------------|-----------------|------------------------|------------------|------------------|------------------------------------|---|-------------------------|-----------------|----------------|---------------|------------|------------------|--------------|--------------|
| | Tramitação o com sentença | Tramitação sem sentença | | (período anterior) (A) | (no período) (B) | (no período) (C) | (p/o período seguinte) (A + B - C) | Tramitação o com sentença | Tramitação sem sentença | | | | | | | |
| Ipojuca | 1.077 | 6.380 | 7.457 | 6.380 | 570 | 234 | 6.716 | 1.205 | 6.641 | 7.846 | 1.357 | 234 | 3 | 74.059 | 96,63 | 76,97 |
| Itamaracá | 2.150 | 1.599 | 3.749 | 1.599 | 207 | 111 | 1.695 | 2.182 | 1.613 | 3.795 | 613 | 111 | 1 | 18.412 | 93,85 | 112,43 |
| Jaboatão dos Guararapes | 12.735 | 63.954 | 76.689 | 63.954 | 4.562 | 2.046 | 66.470 | 12.861 | 65.935 | 78.796 | 16.043 | 2.046 | 18 | 678.346 | 97,01 | 67,25 |
| Limoeiro | 636 | 5.388 | 6.024 | 5.388 | 252 | 201 | 5.439 | 580 | 5.396 | 5.976 | 1.089 | 201 | 2 | 57.203 | 96,44 | 21,33 |
| Moreno | 1.401 | 5.159 | 6.560 | 5.159 | 412 | 340 | 5.231 | 1.492 | 5.181 | 6.673 | 1.286 | 340 | 2 | 55.102 | 93,90 | 74,77 |
| Nazaré da Mata | 252 | 3.939 | 4.191 | 3.939 | 137 | 61 | 4.015 | 281 | 3.970 | 4.251 | 306 | 61 | 1 | 30.122 | 98,50 | 45,48 |
| Olinda | 13.318 | 80.062 | 93.380 | 80.062 | 1.997 | 2.433 | 79.626 | 14.094 | 80.065 | 94.159 | 11.924 | 2.433 | 16 | 394.850 | 97,04 | 50,58 |
| Ouricuri | 1.065 | 5.545 | 6.610 | 5.545 | 400 | 188 | 5.757 | 1.210 | 5.818 | 7.028 | 1.040 | 188 | 1 | 95.008 | 96,84 | 42,10 |
| Palmares | 1.154 | 4.438 | 5.592 | 4.438 | 533 | 300 | 4.671 | 1.190 | 4.493 | 5.683 | 2.502 | 300 | 3 | 58.584 | 93,96 | 90,98 |
| Paudalho | 451 | 2.300 | 2.751 | 2.300 | 199 | 56 | 2.443 | 422 | 2.361 | 2.783 | 527 | 56 | 1 | 47.337 | 97,76 | 42,04 |
| Paulista | 17.867 | 116.788 | 134.655 | 116.788 | 2.464 | 3.090 | 116.162 | 20.220 | 115.871 | 136.091 | 9.440 | 3.090 | 9 | 314.302 | 97,41 | 78,40 |
| Pesqueira | 1.376 | 4.484 | 5.860 | 4.484 | 447 | 362 | 4.569 | 1.390 | 4.394 | 5.784 | 1.761 | 362 | 2 | 63.878 | 92,66 | 69,98 |
| Petrolina | 6.961 | 25.393 | 32.354 | 25.393 | 2.343 | 1.743 | 25.993 | 7.659 | 25.504 | 33.163 | 6.729 | 1.743 | 9 | 276.174 | 93,72 | 84,84 |
| Ribeirão | 1.073 | 2.472 | 3.545 | 2.472 | 219 | 138 | 2.553 | 1.058 | 2.512 | 3.570 | 685 | 138 | 1 | 39.548 | 94,87 | 55,38 |
| Salgueiro | 728 | 6.241 | 6.969 | 6.241 | 532 | 226 | 6.547 | 911 | 6.442 | 7.353 | 1.110 | 226 | 2 | 55.119 | 96,66 | 96,52 |
| São José do Egito* | 0 | 0 | 0 | 0 | 0 | 0 | 0 | 0 | 0 | 0 | 0 | 0 | 1 | 41.799 | 0,00 | 0,00 |
| São Lourenço da Mata | 1.961 | 4.931 | 6.892 | 4.931 | 483 | 372 | 5.042 | 2.115 | 4.961 | 7.076 | 2.297 | 372 | 3 | 99.136 | 93,13 | 34,70 |
| Serra Talhada | 1.105 | 5.599 | 6.704 | 5.599 | 520 | 417 | 5.702 | 1.504 | 6.177 | 7.681 | 1.561 | 417 | 3 | 79.484 | 93,19 | 65,42 |
| Sertânia* | 0 | 0 | 0 | 0 | 0 | 0 | 0 | 0 | 0 | 0 | 0 | 0 | 0 | 35.546 | 0,00 | 0,00 |
| Sta. Cruz do Capibaribe | 5.060 | 14.869 | 19.929 | 14.869 | 490 | 2.134 | 13.225 | 7.085 | 15.391 | 22.476 | 4.676 | 2.134 | 1 | 78.410 | 86,11 | 62,49 |
| Surubim | 2.348 | 6.863 | 9.211 | 6.863 | 481 | 240 | 7.104 | 2.510 | 7.036 | 9.546 | 1.299 | 240 | 2 | 78.483 | 96,73 | 61,29 |
| Timbaúba | 1.115 | 2.817 | 3.932 | 2.817 | 356 | 266 | 2.907 | 1.327 | 2.870 | 4.197 | 1.132 | 266 | 2 | 52.291 | 91,62 | 68,08 |
| Vitória de Santo Antão | 3.668 | 10.502 | 14.170 | 10.502 | 901 | 634 | 10.769 | 3.721 | 10.579 | 14.300 | 4.193 | 634 | 5 | 125.681 | 94,44 | 71,69 |
| Subtotal (2ª Entrância) | 117.167 | 535.096 | 652.263 | 535.096 | 29.878 | 22.347 | 542.627 | 125.665 | 541.084 | 666.749 | 110.790 | 22.347 | 149 | 4.559.703 | 96,04 | 65,53 |

Nota:

* Comarca não Informatizada

Fonte: Diretoria de Informática / PJPE
Secretaria Judiciária / PJPE
Instituto Brasileiro de Geografia e Estatística

| Entrância / Comarca | Acervo Processual do Período Anterior | | Total do Acervo | CPJ1º | CN1º | Sent1º | Cpjº | Acervo Processual para o Período Seguinte | | Total do Acervo | Pj1º | D1º | Nº Mag | Pop (Em 10.000) | Tx de Cong | (CN / Pop) |
|------------------------|---------------------------------------|-------------------------|-----------------|------------------------|------------------|------------------|------------------------------------|---|-------------------------|-----------------|------|-----|--------|-----------------|------------|------------|
| | Tramitação com sentença | Tramitação sem sentença | | (período anterior) (A) | (no período) (B) | (no período) (C) | (p/o período seguinte) (A + B - C) | Tramitação com sentença | Tramitação sem sentença | | | | | | | |
| 1ª Entrância | | | | | | | | | | | | | | | | |
| Afrânio | 152 | 632 | 784 | 632 | 160 | 67 | 725 | 219 | 769 | 988 | 474 | 67 | 1 | 33.517 | 91,54 | 47,74 |
| Altinho* | 0 | 0 | 0 | 0 | 0 | 0 | 0 | 0 | 0 | 0 | 0 | 0 | 1 | 22.418 | 0,00 | 0,00 |
| Agrestina* | 0 | 0 | 0 | 0 | 0 | 0 | 0 | 0 | 0 | 0 | 0 | 0 | 1 | 22.371 | 0,00 | 0,00 |
| Águas Belas* | 0 | 0 | 0 | 0 | 0 | 0 | 0 | 0 | 0 | 0 | 0 | 0 | 1 | 39.421 | 0,00 | 0,00 |
| Alagoinha | 5 | 53 | 58 | 53 | 76 | 49 | 80 | 48 | 453 | 501 | 386 | 49 | 1 | 14.704 | 62,02 | 51,69 |
| Aliança | 1.136 | 2.919 | 4.055 | 2.919 | 196 | 38 | 3.077 | 1.161 | 3.040 | 4.201 | 395 | 38 | 1 | 35.446 | 98,78 | 55,30 |
| Amaraji* | 0 | 0 | 0 | 0 | 0 | 0 | 0 | 0 | 0 | 0 | 0 | 0 | 1 | 20.600 | 0,00 | 0,00 |
| Angelim* | 0 | 0 | 0 | 0 | 0 | 0 | 0 | 0 | 0 | 0 | 0 | 0 | 1 | 10.272 | 0,00 | 0,00 |
| Belém de Maria* | 0 | 0 | 0 | 0 | 0 | 0 | 0 | 0 | 0 | 0 | 0 | 0 | 0 | 9.797 | 0,00 | 0,00 |
| Belém São Francisco | 397 | 3.764 | 4.161 | 3.764 | 187 | 24 | 3.927 | 375 | 3.823 | 4.198 | 199 | 24 | 1 | 25.551 | 99,39 | 73,19 |
| Betânia | 0 | 0 | 0 | 0 | 36 | 1 | 35 | 1 | 213 | 214 | 1 | 1 | 0 | 11.955 | 97,22 | 30,11 |
| Bodocó | 206 | 1.743 | 1.949 | 1.743 | 197 | 79 | 1.861 | 247 | 1.838 | 2.085 | 432 | 79 | 1 | 41.594 | 95,93 | 47,36 |
| Bom Conselho | 321 | 2.441 | 2.762 | 2.441 | 207 | 79 | 2.569 | 400 | 2.549 | 2.949 | 525 | 79 | 1 | 51.726 | 97,02 | 40,02 |
| Bom Jardim | 1.510 | 1.605 | 3.115 | 1.605 | 222 | 77 | 1.750 | 1.336 | 1.715 | 3.051 | 494 | 77 | 1 | 52.254 | 95,79 | 42,48 |
| Brejão* | 0 | 0 | 0 | 0 | 0 | 0 | 0 | 0 | 0 | 0 | 0 | 0 | 1 | 9.707 | 0,00 | 0,00 |
| Brejo da Madre de Deus | 56 | 1.139 | 1.195 | 1.139 | 158 | 118 | 1.179 | 160 | 1.287 | 1.447 | 327 | 118 | 1 | 41.898 | 90,90 | 37,71 |
| Buenos Aires | 80 | 584 | 664 | 584 | 62 | 32 | 614 | 111 | 700 | 811 | 214 | 32 | 1 | 13.530 | 95,05 | 45,82 |
| Buique | 243 | 8.500 | 8.743 | 8.500 | 306 | 7 | 8.799 | 225 | 8.677 | 8.902 | 377 | 7 | 1 | 52.466 | 99,92 | 58,32 |
| Cabrobó | 33 | 595 | 628 | 595 | 266 | 144 | 717 | 170 | 1.064 | 1.234 | 605 | 144 | 1 | 30.113 | 83,28 | 88,33 |
| Cachoeirinha | 0 | 0 | 0 | 0 | 130 | 0 | 130 | 0 | 0 | 0 | 39 | 0 | 1 | 18.037 | 100,00 | 72,07 |
| Caetés* | 0 | 0 | 0 | 0 | 0 | 0 | 0 | 0 | 0 | 0 | 0 | 0 | 1 | 26.197 | 0,00 | 0,00 |
| Calçado* | 0 | 0 | 0 | 0 | 0 | 0 | 0 | 0 | 0 | 0 | 0 | 0 | 1 | 11.637 | 0,00 | 0,00 |
| Camocim de São Félix | 0 | 0 | 0 | 0 | 28 | 0 | 28 | 0 | 0 | 0 | 0 | 0 | 2 | 16.452 | 100,00 | 17,02 |
| Canhotinho* | 0 | 0 | 0 | 0 | 0 | 0 | 0 | 0 | 0 | 0 | 0 | 0 | 1 | 24.874 | 0,00 | 0,00 |
| Capoeiras* | 0 | 0 | 0 | 0 | 0 | 0 | 0 | 0 | 0 | 0 | 0 | 0 | 1 | 19.916 | 0,00 | 0,00 |
| Carnaíba* | 0 | 0 | 0 | 0 | 0 | 0 | 0 | 0 | 0 | 0 | 0 | 0 | 1 | 26.132 | 0,00 | 0,00 |

Nota:

* Comarca não Informatizada

Fonte: Diretoria de Informática / PJPE

Secretaria Judiciária / PJPE

Instituto Brasileiro de Geografia e Estatística

Continuação 1ª Entrância

| Entrância / Comarca | Acervo Processual do Período Anterior | | Total do Acervo | CPJ1º | CN1º | Sent1º | Cpj1º | Acervo Processual para o Período Seguinte | | Total do Acervo | Pj1º | D1º | Nº Mag | Pop (Em 10.000) | Tx de Cong | (CN / Pop) |
|---------------------|---------------------------------------|-------------------------|-----------------|------------------------|------------------|------------------|------------------------------------|---|-------------------------|-----------------|-------|-----|--------|-----------------|------------|------------|
| | Tramitação com sentença | Tramitação sem sentença | | (período anterior) (A) | (no período) (B) | (no período) (C) | (p/o período seguinte) (A + B - C) | Tramitação com sentença | Tramitação sem sentença | | | | | | | |
| Catende | 841 | 2.538 | 3.379 | 2.538 | 242 | 126 | 2.654 | 977 | 2.604 | 3.581 | 918 | 126 | 1 | 34.907 | 95,47 | 69,33 |
| Chã Grande* | 0 | 0 | 0 | 0 | 0 | 0 | 0 | 0 | 0 | 0 | 0 | 0 | 1 | 17.984 | 0,00 | 0,00 |
| Condado | 571 | 1.627 | 2.198 | 1.627 | 161 | 171 | 1.617 | 687 | 1.612 | 2.299 | 716 | 171 | 2 | 24.180 | 90,44 | 66,58 |
| Correntes* | 0 | 0 | 0 | 0 | 0 | 0 | 0 | 0 | 0 | 0 | 0 | 0 | 1 | 16.733 | 0,00 | 0,00 |
| Cortês | 0 | 0 | 0 | 0 | 7 | 0 | 7 | 0 | 0 | 0 | 0 | 0 | 1 | 11.812 | 100,00 | 5,93 |
| Cumaru* | 0 | 0 | 0 | 0 | 0 | 0 | 0 | 0 | 0 | 0 | 0 | 0 | 1 | 15.099 | 0,00 | 0,00 |
| Cupira* | 0 | 0 | 0 | 0 | 0 | 0 | 0 | 0 | 0 | 0 | 0 | 0 | 0 | 22.764 | 0,00 | 0,00 |
| Custódia | 0 | 0 | 0 | 0 | 42 | 0 | 42 | 0 | 25 | 25 | 0 | 0 | 1 | 33.537 | 100,00 | 12,52 |
| Exu | 242 | 1.139 | 1.381 | 1.139 | 153 | 70 | 1.222 | 261 | 1.871 | 2.132 | 416 | 70 | 1 | 31.236 | 94,58 | 48,98 |
| Feira Nova | 26 | 1.296 | 1.322 | 1.296 | 145 | 48 | 1.393 | 71 | 1.521 | 1.592 | 325 | 48 | 2 | 19.957 | 96,67 | 72,66 |
| Ferreiros | 178 | 1.031 | 1.209 | 1.031 | 152 | 86 | 1.097 | 190 | 1.289 | 1.479 | 488 | 86 | 1 | 19.583 | 92,73 | 77,62 |
| Flores | 288 | 741 | 1.029 | 741 | 209 | 99 | 851 | 366 | 865 | 1.231 | 566 | 99 | 1 | 30.746 | 89,58 | 67,98 |
| Floresta | 173 | 3.791 | 3.964 | 3.791 | 327 | 37 | 4.081 | 191 | 4.177 | 4.368 | 312 | 37 | 0 | 40.079 | 99,10 | 81,59 |
| Gameleira | 333 | 1.653 | 1.986 | 1.653 | 152 | 113 | 1.692 | 423 | 1.720 | 2.143 | 552 | 113 | 1 | 27.489 | 93,74 | 55,29 |
| Glória do Goitá | 274 | 2.977 | 3.251 | 2.977 | 143 | 112 | 3.008 | 281 | 2.824 | 3.105 | 386 | 112 | 1 | 40.337 | 96,41 | 35,45 |
| Iati* | 0 | 0 | 0 | 0 | 0 | 0 | 0 | 0 | 0 | 0 | 0 | 0 | 1 | 18.304 | 0,00 | 0,00 |
| Ibimirim | 0 | 0 | 0 | 0 | 43 | 0 | 43 | 0 | 82 | 82 | 0 | 0 | 1 | 28.605 | 100,00 | 15,03 |
| Ibirajuba | 0 | 0 | 0 | 0 | 8 | 0 | 8 | 0 | 0 | 0 | 0 | 0 | 1 | 7.803 | 100,00 | 10,25 |
| Inajá | 0 | 0 | 0 | 0 | 95 | 2 | 93 | 3 | 882 | 885 | 14 | 2 | 0 | 32.244 | 97,89 | 29,46 |
| Ipubi | 180 | 803 | 983 | 803 | 155 | 92 | 866 | 213 | 855 | 1.068 | 409 | 92 | 1 | 26.973 | 90,40 | 57,46 |
| Itaíba* | 0 | 0 | 0 | 0 | 0 | 0 | 0 | 0 | 0 | 0 | 0 | 0 | 1 | 27.576 | 0,00 | 0,00 |
| Itambé | 271 | 1.430 | 1.701 | 1.430 | 196 | 136 | 1.490 | 325 | 1.508 | 1.833 | 1.137 | 136 | 1 | 36.049 | 91,64 | 54,37 |
| Itapetim* | 0 | 0 | 0 | 0 | 0 | 0 | 0 | 0 | 0 | 0 | 0 | 0 | 1 | 21.506 | 0,00 | 0,00 |
| Itapissuma | 687 | 1.895 | 2.582 | 1.895 | 188 | 71 | 2.012 | 753 | 2.023 | 2.776 | 451 | 71 | 2 | 24.026 | 96,59 | 78,25 |

Nota:

* Comarca não Informatizada

Fonte: Diretoria de Informática / PJPE
Secretaria Judiciária / PJPE
Instituto Brasileiro de Geografia e Estatística

Continuação 1ª Entrância

| Entrância / Comarca | Acervo Processual do Período Anterior | | Total do Acervo | CPJ1º | CN1º | Sent1º | Cpj1º | Acervo Processual para o Período Seguinte | | Total do Acervo | Pj1º | D1º | Nº Mag | Pop (Em 10.000) | Tx de Cong | (CN / Pop) |
|---------------------|---------------------------------------|-------------------------|-----------------|------------------------|------------------|------------------|------------------------------------|---|-------------------------|-----------------|------|-----|--------|-----------------|------------|------------|
| | Tramitação com sentença | Tramitação sem sentença | | (período anterior) (A) | (no período) (B) | (no período) (C) | (p/o período seguinte) (A + B - C) | Tramitação com sentença | Tramitação sem sentença | | | | | | | |
| Itaquitinga | 97 | 961 | 1.058 | 961 | 95 | 94 | 962 | 183 | 968 | 1.151 | 498 | 94 | 1 | 15.468 | 91,10 | 61,42 |
| Jataúba | 53 | 506 | 559 | 506 | 72 | 77 | 501 | 120 | 759 | 879 | 571 | 77 | 1 | 15.311 | 86,68 | 47,03 |
| João Alfredo | 165 | 1.338 | 1.503 | 1.338 | 163 | 62 | 1.439 | 174 | 1.445 | 1.619 | 196 | 62 | 1 | 37.754 | 95,87 | 43,17 |
| Joaquim Nabuco | 208 | 1.187 | 1.395 | 1.187 | 94 | 42 | 1.239 | 223 | 1.213 | 1.436 | 221 | 42 | 2 | 16.458 | 96,72 | 57,12 |
| Jupi* | 0 | 0 | 0 | 0 | 0 | 0 | 0 | 0 | 0 | 0 | 0 | 0 | 2 | 25.239 | 0,00 | 0,00 |
| Jurema | 0 | 28 | 28 | 28 | 89 | 35 | 82 | 36 | 130 | 166 | 153 | 35 | 1 | 15.396 | 70,09 | 57,81 |
| Lagoa de Itaenga | 52 | 2.172 | 2.224 | 2.172 | 147 | 124 | 2.195 | 127 | 2.150 | 2.277 | 607 | 124 | 1 | 20.593 | 94,65 | 71,38 |
| Lagoa do Ouro* | 0 | 0 | 0 | 0 | 0 | 0 | 0 | 0 | 0 | 0 | 0 | 0 | 1 | 12.136 | 0,00 | 0,00 |
| Lagoa dos Gatos | 12 | 107 | 119 | 107 | 99 | 57 | 149 | 55 | 402 | 457 | 315 | 57 | 1 | 15.589 | 72,33 | 63,51 |
| Lajedo | 903 | 2.532 | 3.435 | 2.532 | 265 | 80 | 2.717 | 959 | 2.701 | 3.660 | 476 | 80 | 1 | 34.595 | 97,14 | 76,60 |
| Macaparana | 540 | 939 | 1.479 | 939 | 132 | 70 | 1.001 | 553 | 984 | 1.537 | 383 | 70 | 1 | 23.907 | 93,46 | 55,21 |
| Maraiial* | 0 | 0 | 0 | 0 | 0 | 0 | 0 | 0 | 0 | 0 | 0 | 0 | 1 | 25.033 | 0,00 | 0,00 |
| Mirandiba | 394 | 1.017 | 1.411 | 1.017 | 106 | 79 | 1.044 | 470 | 1.045 | 1.515 | 352 | 79 | 1 | 13.757 | 92,97 | 77,05 |
| Moreilândia | 93 | 672 | 765 | 672 | 50 | 27 | 695 | 102 | 688 | 790 | 140 | 27 | 0 | 10.643 | 96,26 | 46,98 |
| Orobó | 126 | 504 | 630 | 504 | 79 | 83 | 500 | 202 | 550 | 752 | 444 | 83 | 1 | 22.244 | 85,76 | 35,52 |
| Orocó | 77 | 925 | 1.002 | 925 | 97 | 46 | 976 | 97 | 940 | 1.037 | 248 | 46 | 1 | 13.968 | 95,50 | 69,44 |
| Palmeirina* | 0 | 0 | 0 | 0 | 0 | 0 | 0 | 0 | 0 | 0 | 0 | 0 | 1 | 8.586 | 0,00 | 0,00 |
| Panelas | 0 | 26 | 26 | 26 | 111 | 2 | 135 | 2 | 229 | 231 | 113 | 2 | 1 | 25.555 | 98,54 | 43,44 |
| Parnamirim | 354 | 1.230 | 1.584 | 1.230 | 115 | 59 | 1.286 | 312 | 1.292 | 1.604 | 344 | 59 | 1 | 19.813 | 95,61 | 58,04 |
| Passira | 160 | 1.057 | 1.217 | 1.057 | 181 | 58 | 1.180 | 217 | 1.146 | 1.363 | 378 | 58 | 1 | 28.598 | 95,32 | 63,29 |
| Pedra | 146 | 1.459 | 1.605 | 1.459 | 173 | 65 | 1.567 | 193 | 1.606 | 1.799 | 403 | 65 | 1 | 20.754 | 96,02 | 83,36 |
| Petrolândia | 10 | 4.756 | 4.766 | 4.756 | 273 | 0 | 5.029 | 10 | 4.867 | 4.877 | 0 | 0 | 1 | 46.447 | 100,00 | 58,78 |
| Poção | 4 | 17 | 21 | 17 | 64 | 35 | 46 | 42 | 388 | 430 | 258 | 35 | 1 | 11.482 | 56,79 | 55,74 |

Nota:

* Comarca não Informatizada

Fonte: Diretoria de Informática / PJPE
Secretaria Judiciária / PJPE
Instituto Brasileiro de Geografia e Estatística

Continuação 1ª Entrância

| Entrância / Comarca | Acervo Processual do Período Anterior | | Total do Acervo | CPJ1º | CN1º | Sent1º | Cpj1º | Acervo Processual para o Período Seguinte | | Total do Acervo | Pj1º | D1º | Nº Mag | Pop (Em 10.000) | Tx de Cong | (CN / Pop) |
|--------------------------|---------------------------------------|-------------------------|-----------------|------------------------|------------------|------------------|------------------------------------|---|-------------------------|-----------------|------|-----|--------|-----------------|------------|------------|
| | Tramitação com sentença | Tramitação sem sentença | | (período anterior) (A) | (no período) (B) | (no período) (C) | (p/o período seguinte) (A + B - C) | Tramitação com sentença | Tramitação sem sentença | | | | | | | |
| Pombos* | 0 | 0 | 0 | 0 | 0 | 0 | 0 | 0 | 0 | 0 | 0 | 0 | 1 | 22.253 | 0,00 | 0,00 |
| Primavera* | 0 | 0 | 0 | 0 | 0 | 0 | 0 | 0 | 0 | 0 | 0 | 0 | 1 | 12.291 | 0,00 | 0,00 |
| Quipapá | 7 | 283 | 290 | 283 | 164 | 47 | 400 | 54 | 814 | 868 | 268 | 47 | 1 | 36.155 | 89,49 | 45,36 |
| Riacho das Almas* | 0 | 0 | 0 | 0 | 0 | 0 | 0 | 0 | 0 | 0 | 0 | 0 | 2 | 18.871 | 0,00 | 0,00 |
| Rio Formoso | 637 | 4.310 | 4.947 | 4.310 | 334 | 79 | 4.565 | 681 | 4.446 | 5.127 | 981 | 79 | 1 | 21.735 | 98,30 | 153,67 |
| Sairé | 0 | 0 | 0 | 0 | 9 | 0 | 9 | 0 | 0 | 0 | 0 | 0 | 1 | 14.155 | 100,00 | 6,36 |
| Saloá* | 0 | 0 | 0 | 0 | 0 | 0 | 0 | 0 | 0 | 0 | 0 | 0 | 1 | 27.765 | 0,00 | 0,00 |
| Sanharó | 0 | 0 | 0 | 0 | 101 | 19 | 82 | 19 | 287 | 306 | 199 | 19 | 1 | 18.473 | 81,19 | 54,67 |
| Santa Maria do Cambucá | 57 | 830 | 887 | 830 | 116 | 72 | 874 | 127 | 905 | 1.032 | 456 | 72 | 1 | 27.532 | 92,39 | 42,13 |
| Santa Maria da Boa Vista | 102 | 1.473 | 1.575 | 1.473 | 252 | 118 | 1.607 | 193 | 1.835 | 2.028 | 705 | 118 | 1 | 41.329 | 93,16 | 60,97 |
| São Bento do Una | 1.377 | 3.326 | 4.703 | 3.326 | 261 | 87 | 3.500 | 1.385 | 3.477 | 4.862 | 822 | 87 | 1 | 49.038 | 97,57 | 53,22 |
| São Caetano | 576 | 2.767 | 3.343 | 2.767 | 224 | 105 | 2.886 | 633 | 2.852 | 3.485 | 939 | 105 | 1 | 36.094 | 96,49 | 62,06 |
| São João* | 0 | 0 | 0 | 0 | 0 | 0 | 0 | 0 | 0 | 0 | 0 | 0 | 1 | 21.886 | 0,00 | 0,00 |
| São Joaquim do Monte | 0 | 0 | 0 | 0 | 3 | 0 | 3 | 0 | 0 | 0 | 0 | 0 | 2 | 21.700 | 100,00 | 1,38 |
| S. José da Coroa Grande | 175 | 1.914 | 2.089 | 1.914 | 141 | 70 | 1.985 | 162 | 1.944 | 2.106 | 606 | 70 | 1 | 18.143 | 96,59 | 77,72 |
| São José do Belmonte | 437 | 1.903 | 2.340 | 1.903 | 186 | 76 | 2.013 | 476 | 2.041 | 2.517 | 397 | 76 | 1 | 33.916 | 96,36 | 54,84 |
| São Vicente Ferrer | 65 | 379 | 444 | 379 | 70 | 43 | 406 | 94 | 557 | 651 | 328 | 43 | 1 | 17.223 | 90,42 | 40,64 |
| Serrita | 99 | 1.650 | 1.749 | 1.650 | 114 | 19 | 1.745 | 114 | 1.744 | 1.858 | 101 | 19 | 0 | 29.547 | 98,92 | 38,58 |
| Sirinhaém | 506 | 2.124 | 2.630 | 2.124 | 232 | 61 | 2.295 | 499 | 2.255 | 2.754 | 591 | 61 | 1 | 38.122 | 97,41 | 60,86 |
| Tacaimbó | 14 | 177 | 191 | 177 | 67 | 35 | 209 | 36 | 419 | 455 | 328 | 35 | 1 | 12.344 | 85,66 | 54,28 |
| Tabira* | 0 | 0 | 0 | 0 | 0 | 0 | 0 | 0 | 0 | 0 | 0 | 0 | 1 | 33.020 | 0,00 | 0,00 |
| Tacaratu* | 0 | 0 | 0 | 0 | 0 | 0 | 0 | 0 | 0 | 0 | 0 | 0 | 1 | 21.770 | 0,00 | 0,00 |
| Taquaritinga do Norte | 295 | 1.103 | 1.398 | 1.103 | 179 | 133 | 1.149 | 361 | 1.768 | 2.129 | 715 | 133 | 1 | 22.404 | 89,63 | 79,90 |

Nota:

* Comarca não Informatizada

Fonte: Diretoria de Informática / PJPE
Secretaria Judiciária / PJPE
Instituto Brasileiro de Geografia e Estatística

Continuação 1ª Entrância

| Entrância / Comarca | Acervo Processual do Período Anterior | | Total do Acervo | CPJ1º | CN1º | Sent1º | Cpj1º | Acervo Processual para o Período Seguinte | | Total do Acervo | Pj1º | D1º | Nº Mag | Pop (Em 10.000) | Tx de Cong | (CN / Pop) |
|--------------------------------------|---------------------------------------|-------------------------|------------------|------------------------|------------------|------------------|------------------------------------|---|-------------------------|------------------|----------------|---------------|------------|------------------|--------------|---------------|
| | Tramitação com sentença | Tramitação sem sentença | | (período anterior) (A) | (no período) (B) | (no período) (C) | (p/o período seguinte) (A + B - C) | Tramitação com sentença | Tramitação sem sentença | | | | | | | |
| Terra Nova | 77 | 487 | 564 | 487 | 39 | 48 | 478 | 70 | 482 | 552 | 145 | 48 | 0 | 9.596 | 90,87 | 40,64 |
| Toritama | 1.149 | 5.641 | 6.790 | 5.641 | 260 | 78 | 5.823 | 1.213 | 5.720 | 6.933 | 448 | 78 | 2 | 32.169 | 98,68 | 80,82 |
| Tracunhaém | 71 | 515 | 586 | 515 | 79 | 71 | 523 | 123 | 607 | 730 | 298 | 71 | 1 | 13.194 | 88,05 | 59,88 |
| Trindade | 591 | 1.107 | 1.698 | 1.107 | 216 | 199 | 1.124 | 777 | 1.260 | 2.037 | 529 | 199 | 1 | 25.869 | 84,96 | 83,50 |
| Triunfo | 199 | 843 | 1.042 | 843 | 224 | 75 | 992 | 266 | 968 | 1.234 | 380 | 75 | 1 | 27.820 | 92,97 | 80,52 |
| Tuparetama* | 0 | 0 | 0 | 0 | 0 | 0 | 0 | 0 | 0 | 0 | 0 | 0 | 0 | 13.165 | 0,00 | 0,00 |
| Venturosa | 0 | 25 | 25 | 25 | 121 | 39 | 107 | 38 | 522 | 560 | 294 | 39 | 1 | 16.417 | 73,29 | 73,70 |
| Verdejante | 134 | 763 | 897 | 763 | 80 | 64 | 779 | 157 | 762 | 919 | 390 | 64 | 1 | 9.989 | 92,41 | 80,09 |
| Vertentes | 2 | 103 | 105 | 103 | 103 | 8 | 198 | 9 | 229 | 238 | 117 | 8 | 1 | 17.899 | 96,12 | 57,55 |
| Vicência | 413 | 1.363 | 1.776 | 1.363 | 132 | 160 | 1.335 | 369 | 1.364 | 1.733 | 1.006 | 160 | 1 | 27.993 | 89,30 | 47,15 |
| Subtotal (1ª Entrância) | 18.580 | 99.415 | 117.995 | 99.415 | 10.761 | 4.679 | 105.497 | 21.127 | 110.747 | 131.874 | 28.301 | 4.679 | 106 | 2.561.317 | 95,75 | 42,01 |
| Total (1ª, 2ª e 3ª Entrância) | 274.710 | 1.649.198 | 1.923.908 | 1.649.198 | 146.890 | 41.663 | 1.754.425 | 292.638 | 1.758.222 | 2.050.860 | 213.059 | 41.663 | 379 | 8.674.012 | 97,68 | 169,34 |

Nota:

* Comarca não Informatizada

Fonte: Diretoria de Informática / PJPE

Secretaria Judiciária / PJPE

Instituto Brasileiro de Geografia e Estatística

Abreviações Utilizadas

Cpj1º - Casos Pendentes de Julgamento no Primeiro Grau

CN1º - Casos Novos no Primeiro Grau

Sent1º - Sentenças Prolatadas no Primeiro Grau

Pj1º - Processos Julgados no Primeiro Grau

D1º - Decisões no Primeiro Grau

Nº Mag – Número de Magistrados

Pop – População

Tx de Cong – Taxa de Congestionamento

2º Grau

Posição em 31.03.2009

| Órgão Julgador | Acervo Processual do Período Anterior | | Total do Acervo Anterior | CPJ2º | CN2º | Sent2º | Cpj2º | Acervo Processual para o Período Seguinte | | Total do Acervo para o período seguinte | Rsup2º | Pj2º | Rint2º | D2º | Rj2º | Nº Mag | Tx de Cong | Carga de Trabalho |
|-------------------------|---------------------------------------|-------------------------|--------------------------|------------------------|------------------|------------------|------------------------------------|---|-------------------------|---|------------|-------------|-------------|-------------|------------|-----------|--------------|-------------------|
| | Tramitação com sentença | Tramitação sem sentença | | (período anterior) (A) | (no período) (B) | (no período) (C) | (p/o período seguinte) (A + B - C) | Tramitação com sentença | Tramitação sem sentença | | | | | | | | | |
| 1ª Câmara Cível | 1.338 | 2.965 | 4.303 | 2.965 | 209 | 235 | 2.939 | 1.442 | 2.911 | 4.353 | 15 | 98 | 54 | 230 | 3 | 3 | 92,60 | 1058,00 |
| 2ª Câmara Cível | 1.350 | 3.583 | 4.933 | 3.583 | 210 | 347 | 3.446 | 1.430 | 3.419 | 4.849 | 31 | 180 | 67 | 232 | 2 | 3 | 90,85 | 1264,33 |
| 3ª Câmara Cível | 1.531 | 2.323 | 3.854 | 2.323 | 355 | 308 | 2.370 | 1.699 | 2.340 | 4.039 | 24 | 106 | 90 | 261 | 7 | 3 | 88,50 | 892,67 |
| 4ª Câmara Cível | 1.563 | 2.973 | 4.536 | 2.973 | 285 | 312 | 2.946 | 1.577 | 2.920 | 4.497 | 43 | 157 | 62 | 216 | 6 | 3 | 90,42 | 1086,00 |
| 5ª Câmara Cível | 1.667 | 2.559 | 4.226 | 2.559 | 417 | 612 | 2.364 | 1.928 | 2.324 | 4.252 | 69 | 183 | 170 | 501 | 12 | 3 | 79,44 | 992,00 |
| 6ª Câmara Cível | 1.105 | 1.765 | 2.870 | 1.765 | 341 | 410 | 1.696 | 1.346 | 1.641 | 2.987 | 43 | 232 | 110 | 213 | 4 | 3 | 80,53 | 702,00 |
| 7ª Câmara Cível | 3.534 | 3.884 | 7.418 | 3.884 | 769 | 930 | 3.723 | 3.981 | 3.575 | 7.556 | 147 | 425 | 324 | 798 | 22 | 3 | 80,01 | 1551,00 |
| 8ª Câmara Cível | 2.556 | 5.725 | 8.281 | 5.725 | 907 | 808 | 5.824 | 2.878 | 5.703 | 8.581 | 89 | 305 | 274 | 721 | 16 | 3 | 87,82 | 2210,67 |
| 1º Grupo de Câm. Cíveis | 986 | 904 | 1.890 | 904 | 121 | 116 | 909 | 996 | 906 | 1.902 | 19 | 66 | 37 | 133 | 15 | 12 | 88,68 | 85,42 |
| 2º Grupo de Câm. Cíveis | 735 | 921 | 1.656 | 921 | 127 | 103 | 945 | 757 | 943 | 1.700 | 6 | 36 | 37 | 85 | 9 | 12 | 90,17 | 87,33 |
| Seção Cível | 72 | 162 | 234 | 162 | 5 | 4 | 163 | 76 | 162 | 238 | 0 | 1 | 2 | 6 | | 24 | 97,60 | 6,96 |
| 1ª Câmara Criminal | 2.458 | 1.215 | 3.673 | 1.215 | 265 | 243 | 1.237 | 2.499 | 1.209 | 3.708 | 8 | 205 | 2 | 156 | | 3 | 83,58 | 493,33 |
| 2ª Câmara Criminal | 1.727 | 856 | 2.583 | 856 | 280 | 318 | 818 | 1.756 | 813 | 2.569 | 9 | 269 | 9 | 157 | 1 | 3 | 72,01 | 378,67 |
| 3ª Câmara Criminal | 1.577 | 956 | 2.533 | 956 | 365 | 305 | 1.016 | 1.691 | 990 | 2.681 | 11 | 244 | 7 | 181 | 1 | 3 | 76,91 | 440,33 |
| 4ª Câmara Criminal | 490 | 745 | 1.235 | 745 | 255 | 217 | 783 | 417 | 753 | 1.170 | 12 | 200 | 8 | 132 | 1 | 3 | 78,30 | 333,33 |
| Seção Criminal | 469 | 369 | 838 | 369 | 39 | 51 | 357 | 463 | 331 | 794 | 0 | 20 | 11 | 45 | 1 | 12 | 87,50 | 34,00 |
| Corte Especial | 779 | 1.529 | 2.308 | 1.529 | 593 | 65 | 2.057 | 780 | 1.558 | 2.338 | 3 | 43 | 52 | 96 | 185 | 15 | 96,94 | 141,47 |
| Precatório* | 0 | 3 | 3 | 3 | 46 | 0 | 49 | 0 | 30 | 30 | 0 | 0 | 0 | 26 | | 1 | 100,00 | 49,00 |
| Tribunal Pleno | 33 | 91 | 124 | 91 | 0 | 0 | 91 | 33 | 91 | 124 | 0 | 0 | 0 | 0 | 0 | 39 | 100,00 | 2,33 |
| Total | 23970 | 33528 | 57498 | 33528 | 5589 | 5384 | 33733 | 25749 | 32619 | 58368 | 529 | 2770 | 1316 | 4189 | 285 | 39 | 86,24 | 1003,00 |

Fonte: Diretoria de Informática / PJPE
Secretaria Judiciária / PJPE

Notas:

A Carga de Trabalho é calculada pela soma dos processos pendentes e novos no trimestre dividida pelo número de Magistrados

Os quantitativos deste relatório incluem processos de competência do órgão julgador mesmo que o Relator do processo não faça mais parte da composição atual do TJPE.

* Órgão Julgador Administrativo, composto pelo Presidente do Tribunal de Justiça de Pernambuco.

| Órgão Julgador | Acervo Processual do Período Anterior | | Total do Acervo Anterior | CPJ2º | CN2º | Sent2º | Cpj2º | Acervo Processual para o Período Seguinte | | Total do Acervo para o período seguinte | Rsup2º | Pj2º | Rint2º | D2º | Rj2º |
|---------------------------|--|--|--------------------------|------------------------|------------------|------------------|---------------------------------------|--|--|---|----------|----------|----------|----------|----------|
| | Processos em tramitação com julgamento e sem baixa | Processos em tramitação sem julgamento e sem baixa | | (período anterior) (A) | (no período) (B) | (no período) (C) | (para o período seguinte) (A + B - C) | Processos em tramitação com julgamento e sem baixa | Processos em tramitação sem julgamento e sem baixa | | | | | | |
| Câmara de Férias Cível | 2 | 0 | 0 | 0 | 0 | 0 | 0 | 2 | 0 | 0 | 0 | 0 | 0 | 0 | 0 |
| Câmara de Férias Criminal | 26 | 2 | 28 | 2 | 0 | 0 | 0 | 26 | 2 | 28 | 0 | 0 | 0 | 0 | 0 |
| Câmara de Férias | 11 | 10 | 21 | 10 | 0 | 0 | 0 | 11 | 10 | 21 | 0 | 0 | 0 | 1 | 0 |
| Conselho da Magistratura | 0 | 0 | 0 | 0 | 0 | 0 | 0 | 0 | 0 | 0 | 0 | 0 | 0 | 0 | 0 |
| Câmara de Férias Criminal | 0 | 5 | 5 | 5 | 0 | 0 | 0 | 0 | 5 | 5 | 0 | 0 | 0 | 0 | 0 |
| Câmara de Férias Cível | 15 | 6 | 21 | 6 | 0 | 0 | 0 | 14 | 6 | 20 | 0 | 0 | 0 | 0 | 0 |
| Total | 54 | 23 | 75 | 23 | 0 | 0 | 23 | 53 | 23 | 74 | 0 | 0 | 0 | 1 | 0 |

Nota:

No primeiro trimestre, os Órgãos Julgadores acima se encontravam sem participantes.

Fonte: Diretoria de Informática / PJPE
Secretaria Judiciária / PJPE

Abreviações Utilizadas

Cpj2º - Casos Pendentes de Julgamento no Segundo Grau

CN2º - Casos Novos no Segundo Grau

Sent2º - Sentenças Prolatadas no Segundo Grau

Rint2º – Recursos Internos no Segundo Grau

Rsup2º - Recursos à Instância Superior no Segundo Grau

Pj2º - Processos Julgados no Segundo Grau

D2º - Decisões no Segundo Grau

Nº Mag – Número de Magistrados

Pop – População

Tx de Cong – Taxa de Congestionamento

Juizados

Posição em 31.03.2009

| Juizados | Acervo Processual do Período Anterior | | Total do Acervo | CpjJE | CNJE | SentJE | CpjJE | Acervo Processual para o Período Seguinte | | Total do Acervo | RsupJE | PjJE | RintJE | DJE | RpJE | RjJE | Tx Cong |
|--|---------------------------------------|-------------------------|-----------------|------------------------|------------------|------------------|------------------------------------|---|-------------------------|-----------------|--------|------|--------|-------|------|------|---------|
| | Tramitação com sentença | Tramitação sem sentença | | (período anterior) (A) | (no período) (B) | (no período) (C) | (p/o período seguinte) (A + B - C) | Tramitação com sentença | Tramitação sem sentença | | | | | | | | |
| I Juizado Especial Cível da Capital | 4.582 | 3.085 | 7.667 | 3.085 | 1.342 | 957 | 3.470 | 4.580 | 3.478 | 8.058 | 19 | 322 | 14 | 957 | 12 | 37 | 78,38 |
| II Juizado Especial Cível da Capital | 6.862 | 5.246 | 12.108 | 5.246 | 1.215 | 1.004 | 5.457 | 7.058 | 5.481 | 12.539 | 61 | 284 | 23 | 1.004 | 12 | 47 | 84,46 |
| IV Juizado Especial Cível da Capital | 21.235 | 3.261 | 24.496 | 3.261 | 1.465 | 1.230 | 3.496 | 23.046 | 3.504 | 26.550 | 138 | 335 | 41 | 1.230 | 33 | 97 | 73,97 |
| VI Juizado Especial Cível da Capital | 6.736 | 3.824 | 10.560 | 3.824 | 1.383 | 1.552 | 3.655 | 6.976 | 3.719 | 10.695 | 34 | 299 | 21 | 1.552 | 16 | 37 | 70,19 |
| III Juizado Especial Cível da Capital | 8.523 | 4.225 | 12.748 | 4.225 | 432 | 863 | 3.794 | 8.756 | 3.809 | 12.565 | 60 | 203 | 7 | 863 | 12 | 21 | 81,47 |
| V Juizado Especial Cível da Capital | 6.628 | 6.054 | 12.682 | 6.054 | 1.456 | 1.669 | 5.841 | 5.144 | 5.849 | 10.993 | 89 | 789 | 20 | 1.669 | 20 | 123 | 77,78 |
| I J E das Relações de Consumo da Capital | 8.171 | 6.984 | 15.155 | 6.984 | 1.525 | 1.254 | 7.255 | 8.290 | 7.329 | 15.619 | 71 | 395 | 29 | 1.254 | 38 | 96 | 85,26 |
| Juizado Especial Cível do Idoso | 998 | 866 | 1.864 | 866 | 264 | 229 | 901 | 1.621 | 902 | 2.523 | 21 | 79 | 3 | 229 | 17 | 42 | 79,73 |
| VI Fórum Universitário – Juizado de Trânsito | 5.695 | 3.357 | 9.052 | 3.357 | 1.303 | 796 | 3.864 | 5.650 | 3.975 | 9.625 | 272 | 234 | 17 | 796 | 210 | 297 | 82,92 |
| Juizado Especial do Torcedor ⁽¹⁾ | 9 | 5 | 14 | 5 | 5 | 1 | 9 | 10 | 9 | 19 | 0 | 0 | 0 | 1 | 0 | 0 | 90,00 |
| III Fórum Universitário Cível ⁽²⁾ | 4.920 | 2.655 | 7.575 | 2.655 | 744 | 545 | 2.854 | 4.876 | 2.875 | 7.751 | 133 | 200 | 6 | 545 | 22 | 64 | 83,97 |
| VII Fórum Universitário Cível ⁽³⁾ | 831 | 1.784 | 2.615 | 1.784 | 879 | 721 | 1.942 | 1.254 | 1.946 | 3.200 | 54 | 152 | 10 | 721 | 0 | 2 | 72,93 |
| I Juizado Especial Cível de Jaboatão | 11.719 | 3.621 | 15.340 | 3.621 | 1.322 | 967 | 3.976 | 11.697 | 3.998 | 15.695 | 10 | 352 | 3 | 967 | 1 | 12 | 80,44 |
| I Juizado Especial Cível de Olinda | 4.408 | 4.432 | 8.840 | 4.432 | 1.466 | 1.008 | 4.890 | 4.564 | 4.900 | 9.464 | 26 | 286 | 2 | 1.008 | 11 | 18 | 82,91 |
| I Juizado Especial Cível de Paulista | 4.566 | 5.144 | 9.710 | 5.144 | 1.446 | 1.111 | 5.479 | 4.733 | 5.487 | 10.220 | 23 | 283 | 5 | 1.111 | 11 | 26 | 83,14 |
| II Juizado Especial Cível de Jaboatão | 10.157 | 645 | 10.802 | 645 | 344 | 491 | 498 | 10.378 | 499 | 10.877 | 20 | 149 | 1 | 491 | 2 | 10 | 50,35 |
| I Juizado Especial Cível do Cabo | 7.063 | 3.727 | 10.790 | 3.727 | 535 | 321 | 3.941 | 7.092 | 3.942 | 11.034 | 16 | 88 | 6 | 321 | 6 | 12 | 92,47 |
| I Juizado Especial Cível de Camaragibe | 4.185 | 2.158 | 6.343 | 2.158 | 346 | 326 | 2.178 | 3.852 | 2.182 | 6.034 | 5 | 115 | 1 | 326 | 0 | 3 | 86,98 |
| II Juizado Especial Cível de Olinda | 1.578 | 1.234 | 2.812 | 1.234 | 422 | 324 | 1.332 | 1.568 | 1.350 | 2.918 | 3 | 115 | 0 | 324 | 4 | 7 | 80,43 |
| I Juizado Especial Cível de Vitória | 10.850 | 2.223 | 13.073 | 2.223 | 868 | 730 | 2.361 | 10.312 | 2.370 | 12.682 | 23 | 244 | 9 | 730 | 11 | 20 | 76,38 |
| I Juizado Especial Cível de Caruaru | 2.682 | 3.058 | 5.740 | 3.058 | 786 | 729 | 3.115 | 2.628 | 3.123 | 5.751 | 95 | 172 | 7 | 729 | 2 | 30 | 81,04 |
| I Juizado Especial Cível de Garanhuns | 1.486 | 2.185 | 3.671 | 2.185 | 473 | 263 | 2.395 | 1.200 | 2.395 | 3.595 | 14 | 74 | 3 | 263 | 2 | 6 | 90,11 |
| I Juizado Especial Cível de Palmares | 5.240 | 2.121 | 7.361 | 2.121 | 291 | 215 | 2.197 | 5.440 | 2.197 | 7.637 | 4 | 55 | 0 | 215 | 3 | 6 | 91,09 |
| I Juizado Especial Cível de Petrolina | 5.495 | 4.200 | 9.695 | 4.200 | 1.315 | 877 | 4.638 | 5.688 | 4.652 | 10.340 | 43 | 131 | 9 | 877 | 1 | 10 | 84,10 |

Fonte: Diretoria de Informática / PJPE
Secretaria Judiciária / PJPE

Continuação Juizados

| Juizados | Acervo Processual do Período Anterior | | Total do Acervo | CpjJE | CNJE | SentJE | CpjJE | Acervo Processual para o Período Seguinte | | Total do Acervo | RsupJE | PjJE | RintJE | DJE | RpJE | RjJE | Tx Cong |
|---|---------------------------------------|-------------------------|-----------------|---------------|---------------|---------------|---------------|---|------------------|-----------------|--------------|--------------|------------|---------------|------------|--------------|--------------|
| | Tramitação com sentença | Tramitação sem sentença | | | | | | (período anterior) (A) | (no período) (B) | | | | | | | | |
| I Juizado Especial Cível de Limoeiro | 1.945 | 1.838 | 3.783 | 1.838 | 577 | 482 | 1.933 | 1.974 | 1.936 | 3.910 | 15 | 177 | 3 | 482 | 0 | 7 | 80,04 |
| I Juizado Especial Cível e Criminal de Goiana | 2.082 | 591 | 2.673 | 591 | 527 | 375 | 743 | 2.200 | 745 | 2.945 | 34 | 71 | 4 | 375 | 4 | 5 | 66,46 |
| I Juizado Especial Criminal da Capital | 1.015 | 6.130 | 7.145 | 6.130 | 1.954 | 837 | 7.247 | 1.002 | 7.282 | 8.284 | 5 | 51 | 1 | 837 | 0 | 2 | 89,65 |
| II Juizado Especial Criminal da Capital | 236 | 1.966 | 2.202 | 1.966 | 451 | 43 | 2.374 | 278 | 2.375 | 2.653 | 0 | 0 | 0 | 43 | 0 | 0 | 98,22 |
| Juizado Especial Criminal do Idoso | 180 | 753 | 933 | 753 | 176 | 91 | 838 | 457 | 837 | 1.294 | 0 | 21 | 0 | 91 | 0 | 0 | 90,20 |
| Juizado Especial do Torcedor ⁽¹⁾ | 142 | 141 | 283 | 141 | 19 | 28 | 132 | 158 | 135 | 293 | 0 | 22 | 0 | 28 | 0 | 1 | 82,50 |
| III Fórum Universitário Criminal ⁽²⁾ | 3.546 | 1.853 | 5.399 | 1.853 | 363 | 509 | 1.707 | 3.531 | 1.720 | 5.251 | 0 | 26 | 0 | 509 | 1 | 4 | 77,03 |
| I Juizado Especial Criminal de Jaboatão* | 1 | 522 | 523 | 522 | 177 | 0 | 699 | 1 | 699 | 700 | 0 | 0 | 0 | 0 | 0 | 0 | 100,00 |
| I Juizado Especial Criminal de Olinda | 393 | 2.157 | 2.550 | 2.157 | 325 | 343 | 2.139 | 428 | 2.167 | 2.595 | 3 | 53 | 0 | 343 | 0 | 0 | 86,18 |
| I Juizado Especial Criminal de Garanhuns* | 0 | 614 | 614 | 614 | 141 | 37 | 718 | 33 | 718 | 751 | 0 | 16 | 0 | 37 | 0 | 0 | 95,10 |
| I Juizado Especial Criminal de Goiana* | 0 | 248 | 248 | 248 | 88 | 0 | 336 | 0 | 336 | 336 | 0 | 0 | 0 | 0 | 0 | 0 | 100,00 |
| I Juizado Especial Criminal de Caruaru** | 0 | 0 | 0 | 0 | 0 | 0 | 0 | 0 | 0 | 0 | 0 | 0 | 0 | 0 | 0 | 0 | 0 |
| Total | 154.159 | 92.907 | 247.066 | 92.907 | 26.425 | 20.928 | 98.404 | 156.475 | 98.921 | 255.396 | 1.291 | 5.793 | 245 | 20.928 | 451 | 1.042 | 82,46 |

Notas:

* Informatizados no 1º trimestre de 2009; os dados refletem apenas o período de utilização do sistema;

As diferenças entre as colunas "CpjJE" e "Tramitação sem Sentença" são provenientes de erros de movimentação de processos encerrados por mutirões;

** Juizado Especial Criminal de Caruaru será informatizado em junho/2009;

⁽¹⁾ Criado a partir da Resolução nº 196, de 25.05.2006;

⁽²⁾ Criado a partir da Resolução nº 146, de 15.03.2001;

⁽³⁾ Criado a partir da Resolução nº 219, de 10.07.2007.

Fonte: Diretoria de Informática / PJPE
Secretaria Judiciária / PJPE

Abreviações Utilizadas

CpjJE - Casos Pendentes de Julgamento

CNJE - Casos Novos nos Juizados Especiais

SentJE - Sentenças Prolatadas nos Juizados Especiais

RiJE - Recursos Internos nos Juizados Especiais

RsupJE - Recursos à Instância Superior nos Juizados Especiais

PjJE - Processos Julgados nos Juizados Especiais

DJE - Decisões nos Juizados Especiais

Nº Mag - Número de Magistrados

Pop - População

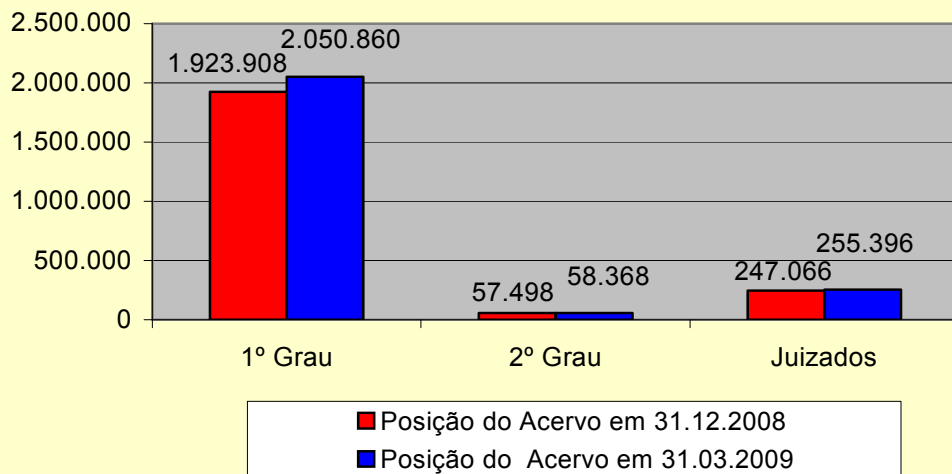
Tx de Cong - Taxa de Congestionamento

PJPE sob a ótica do CNJ Por Instâncias

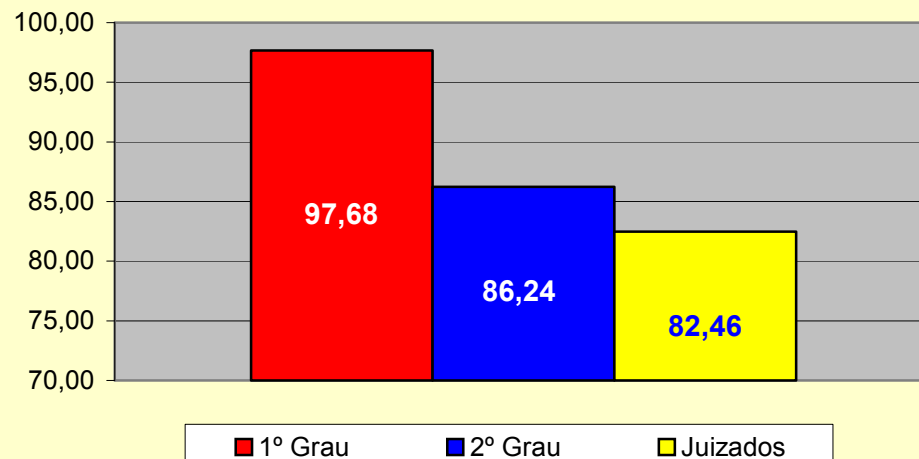
Posição em 31.03.2009

| Instâncias | Acervo Processual do Período Anterior | | Total do Acervo | CPJ | CN | Sent | Cpj | Acervo Processual para o Período Seguinte | | Total do Acervo | Rsup | Pj | Rint | D | Rp | Rj | Nº Mag | Pop | Tx Cong | (CN / Nº Mag) | CN / Pop |
|-----------------|---------------------------------------|---------------------------|-----------------|------------------------|------------------|------------------|------------------------------------|---|---------------------------|-----------------|-------|---------|-------|--------|-----|-------|--------|-----------|---------|---------------|----------|
| | Tramitação com Julgamento | Tramitação sem Julgamento | | (período anterior) (A) | (no período) (B) | (no período) (C) | (p/o período seguinte) (A + B - C) | Tramitação com Julgamento | Tramitação sem Julgamento | | | | | | | | | | | | |
| 1º Grau | 274.710 | 1.649.198 | 1.923.908 | 1.649.198 | 146.890 | 41.663 | 1.754.425 | 292.638 | 1.758.222 | 2.050.860 | 0 | 213.059 | 0 | 41.663 | 0 | 0 | 379 | 8.674.012 | 97,68 | 387,57 | 169,34 |
| 2º Grau | 23.970 | 33.528 | 57.498 | 33.528 | 5.589 | 5.384 | 33.733 | 25.749 | 32.619 | 58.368 | 529 | 2.770 | 1.316 | 4.189 | 0 | 285 | 39 | - | 86,24 | 0 | 0 |
| Juizados | 154.159 | 92.907 | 247.066 | 92.907 | 26.425 | 20.928 | 98.404 | 156.475 | 98.921 | 255.396 | 1.291 | 5.793 | 245 | 20.928 | 451 | 1.042 | 0 | - | 82,46 | 0 | 0 |

Evolução do Acervo Processual



Taxa de Congestionamento

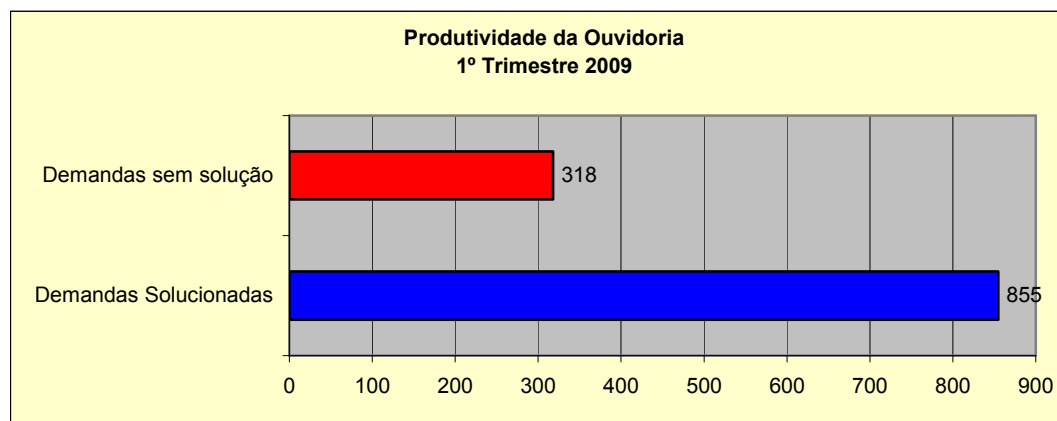


OUVIDORIA JUDICIÁRIA

Na Ouvidoria encontram-se informações sobre como garantir os direitos do cidadão e exercer uma fiscalização efetiva sobre os serviços da Justiça no nosso Estado.

| Produtividade 1º Trim/2009 | Quantidade | % |
|----------------------------|-------------|---------------|
| Demandas Solucionadas | 855 | 72,90 |
| Demandas sem solução | 318 | 27,10 |
| Total | 1173 | 100,00 |

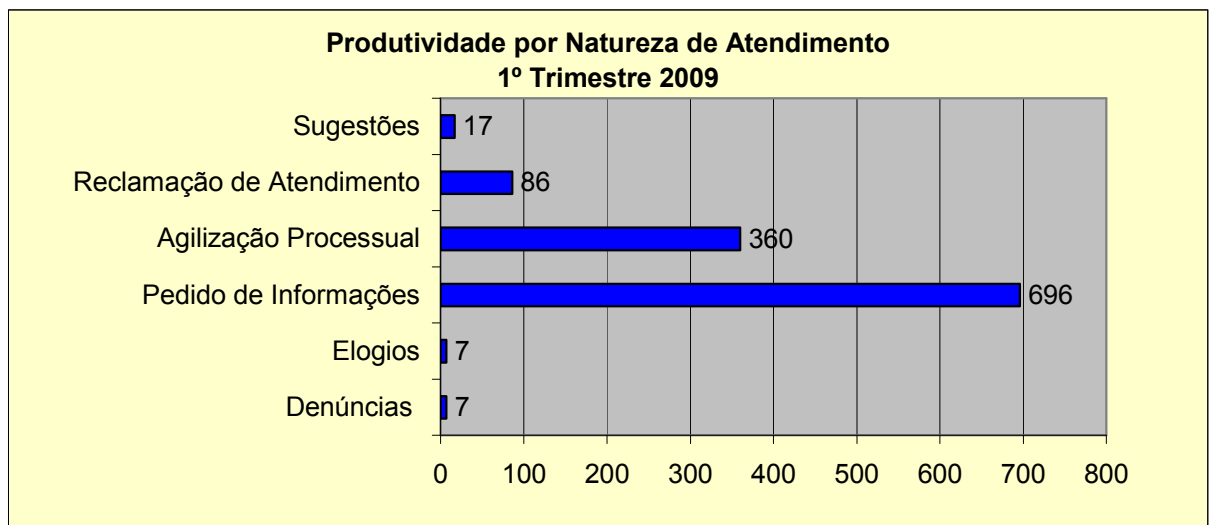
Fonte: Ouvidoria Judiciária / PJPE



Nota : O prazo para solução de ocorrências é de 60 dias.

| Produtividade por Natureza de Atendimento | Quantidade | % |
|--|-------------------|------------|
| Denúncias sobre Irregularidades Funcionais | 7 | <1 |
| Elogios | 7 | <1 |
| Pedido de Informações | 696 | 59,34 |
| Pedido de Agilização Processual | 360 | 30,69 |
| Reclamação de Atendimento | 86 | 7,33 |
| Sugestões | 17 | 1,44 |
| Total | 1173 | 100 |

Fonte: Ouvidoria Judiciária / PJPE



ORÇAMENTO

Orçamento Geral do Estado versus Orçamento do PJPE 2002-2009

O orçamento operacionaliza a ação do Governo através da execução da receita e da despesa, traduzida em ações de custeio, investimentos, pessoal e encargos sociais, durante o período de um ano, denominado exercício financeiro.

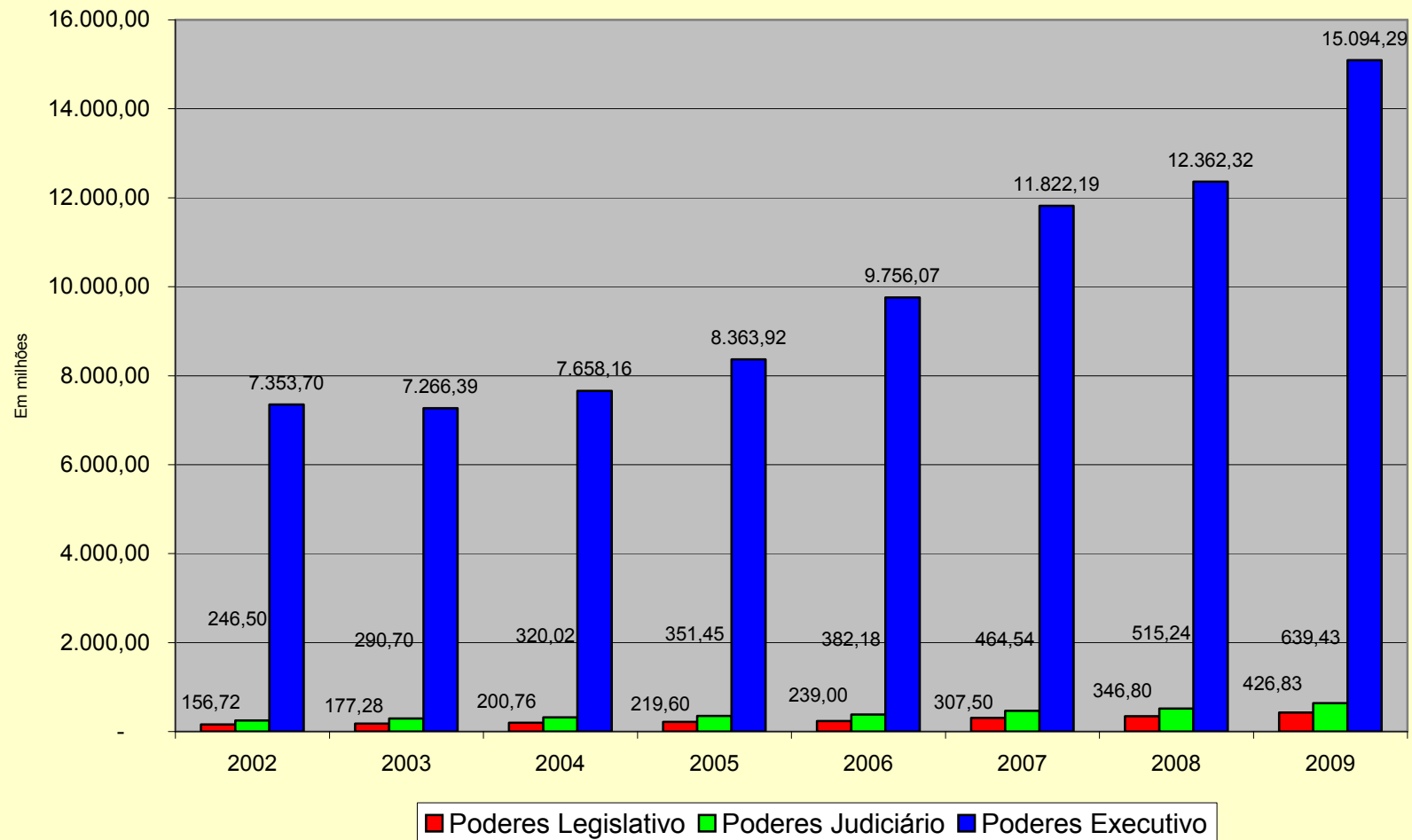
A participação do Poder Judiciário no Orçamento Geral do Estado, no período de 2002 a 2009 apresenta crescimento, o mesmo sendo observado para os poderes Legislativo e Executivo, conforme demonstrativo abaixo:

| Especificação | 2002 | % | 2003 | % | 2004 | % | 2005 | % |
|---------------|-------------------------|---------------|-------------------------|---------------|-------------------------|---------------|-------------------------|---------------|
| Legislativo | 156.719.500,00 | 2,02 | 177.280.000,00 | 2,29 | 200.764.500,00 | 2,45 | 219.602.700,00 | 2,46 |
| Judiciário | 246.500.000,00 | 3,18 | 290.703.000,00 | 3,76 | 320.015.000,00 | 3,91 | 351.449.400,00 | 3,93 |
| Executivo | 7.353.702.100,00 | 94,80 | 7.266.391.400,00 | 93,95 | 7.658.164.500,00 | 93,63 | 8.363.924.400,00 | 93,61 |
| Total | 7.756.921.600,00 | 100,00 | 7.734.374.400,00 | 100,00 | 8.178.944.000,00 | 100,00 | 8.934.976.500,00 | 100,00 |

| Especificação | 2006 | % | 2007 | % | 2008 | % | 2009 | % |
|---------------|--------------------------|---------------|--------------------------|---------------|--------------------------|---------------|--------------------------|---------------|
| Legislativo | 238.999.400,00 | 2,30 | 307.502.300,00 | 2,44 | 346.804.600,00 | 2,62 | 426.829.300,00 | 2,64 |
| Judiciário | 382.182.900,00 | 3,68 | 464.542.000,00 | 3,69 | 515.241.000,00 | 3,90 | 639.432.000,00 | 3,96 |
| Executivo | 9.756.070.700,00 | 94,01 | 11.822.189.400,00 | 93,87 | 12.362.319.800,00 | 93,48 | 15.094.289.500,00 | 93,40 |
| Total | 10.377.253.000,00 | 100,00 | 12.594.233.700,00 | 100,00 | 13.224.365.400,00 | 100,00 | 16.160.550.800,00 | 100,00 |

Fonte: Lei Orçamentária Anual - LOA (2002 a 2009)

Evolução do Orçamento Geral do Estado 2002-2009



**Orçamento do PJPE
2004-2008**

Despesas Orçamentárias

As despesas orçamentárias correspondem aos gastos com a manutenção da estrutura do Poder Judiciário (luz, água, telefonia, aluguéis, etc.), outras despesas correntes (auxílio transporte, auxílio alimentação, auxílio saúde etc.), aos investimentos considerados prioritários e ao pagamento de pessoal e encargos sociais.

| Orçamento X Despesa Realizada 2004 - 2008 | | | | |
|--|-----------------------------|--------------------------|---|--|
| 2004 | | | | |
| Tipo de Despesa | Orçamento Autorizado | Despesa Realizada | % Desp.Realizada/ Orçamento Autorizado | % Desp. Realizada/ Total da Despesa |
| Despesas com Pessoal e Encargos | 270.615.000,00 | 263.049.457,98 | 97,20 | 81,86 |
| Outras Despesas Correntes | 59.613.077,00 | 47.558.857,49 | 79,78 | 14,80 |
| Investimentos | 29.464.528,00 | 10.694.136,90 | 36,29 | 3,33 |
| Inversões Financeiras | 1.387.802,00 | 45.000,00 | 3,24 | 0,01 |
| Total | 361.080.407,00 | 321.347.452,37 | 89,00 | 100,00 |
| 2005 | | | | |
| Despesas com Pessoal e Encargos | 326.322.712,58 | 324.391.776,97 | 99,41 | 80,44 |
| Outras Despesas Correntes | 68.693.707,29 | 60.574.745,52 | 88,18 | 15,02 |
| Investimentos | 22.671.218,41 | 13.798.433,04 | 60,86 | 3,42 |
| Inversões Financeiras | 4.530.000,00 | 4.530.000,00 | 100,00 | 1,12 |
| Total | 422.217.638,28 | 403.294.955,53 | 95,52 | 100,00 |

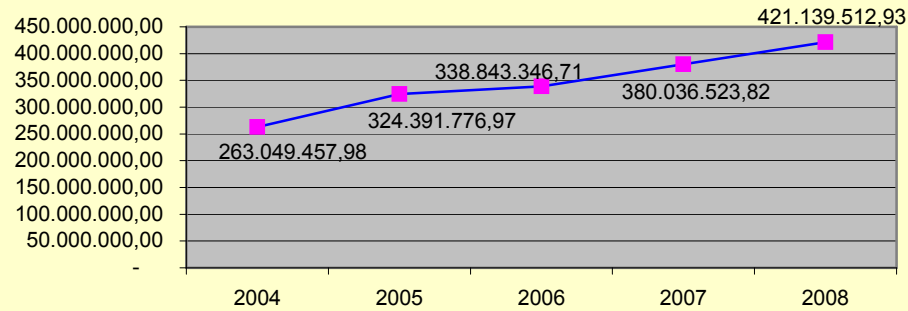
Fonte: Balanço Orçamentário / PJPE

**Orçamento X Despesa Realizada
2004 - 2008**

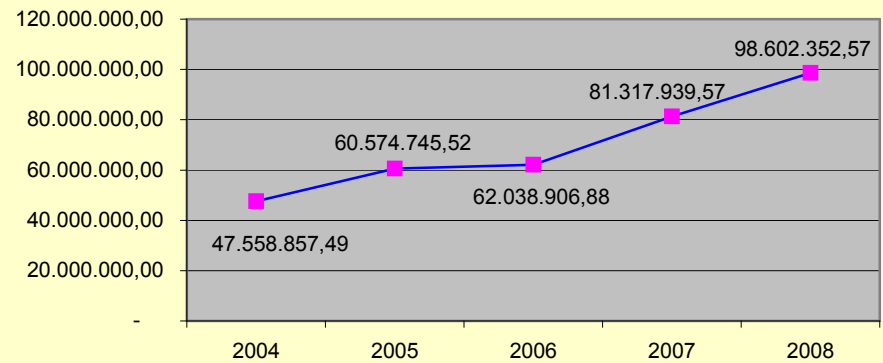
| 2006 | | | | |
|---------------------------------|-----------------------|-----------------------|--------------|---------------|
| Despesas com Pessoal e Encargos | 339.407.132,66 | 338.843.346,71 | 99,83 | 83,59 |
| Outras Despesas Correntes | 72.733.885,77 | 62.038.906,88 | 85,30 | 15,30 |
| Investimentos | 15.672.189,75 | 3.778.642,26 | 24,11 | 0,93 |
| Inversões Financeiras | 800.000,00 | 725.000,00 | 90,63 | 0,18 |
| Total | 428.613.208,18 | 405.385.895,85 | 94,58 | 100,00 |
| 2007 | | | | |
| Despesas com Pessoal e Encargos | 382.700.000,00 | 380.036.523,82 | 99,30 | 75,60 |
| Outras Despesas Correntes | 92.806.727,64 | 81.317.939,57 | 87,62 | 16,18 |
| Investimentos | 49.640.048,02 | 41.345.347,68 | 83,29 | 8,22 |
| Inversões Financeiras | - | - | - | - |
| Total | 525.146.775,66 | 502.699.811,07 | 95,73 | 100,00 |
| 2008 | | | | |
| Despesas com Pessoal e Encargos | 430.517.090,00 | 421.139.512,93 | 97,82 | 79,32 |
| Outras Despesas Correntes | 120.936.810,00 | 98.602.352,57 | 81,53 | 18,57 |
| Investimentos | 31.570.000,00 | 11.173.937,31 | 35,39 | 2,10 |
| Inversões Financeiras | 1.176.000,00 | - | - | - |
| Total | 584.199.900,00 | 530.915.802,81 | 90,88 | 100,00 |

Fonte: Balanço Orçamentário / PJPE

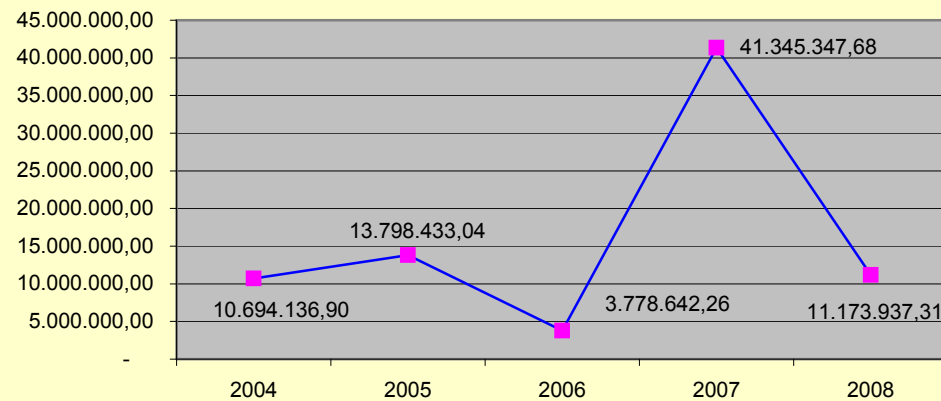
**Despesas com Pessoal e Encargos
2004-2008**



**Outras Despesas Correntes
2004-2008**



**Despesas com Investimentos
2004-2008**



Despesas de Pessoal sob a ótica da LRF 2001 – 2008

(em milhares de Reais)

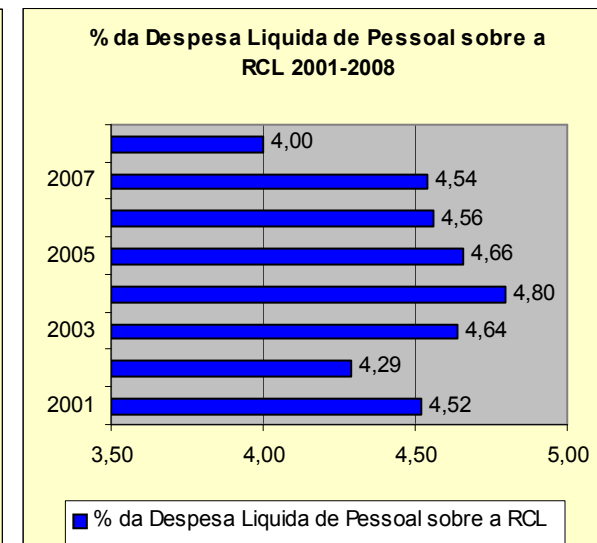
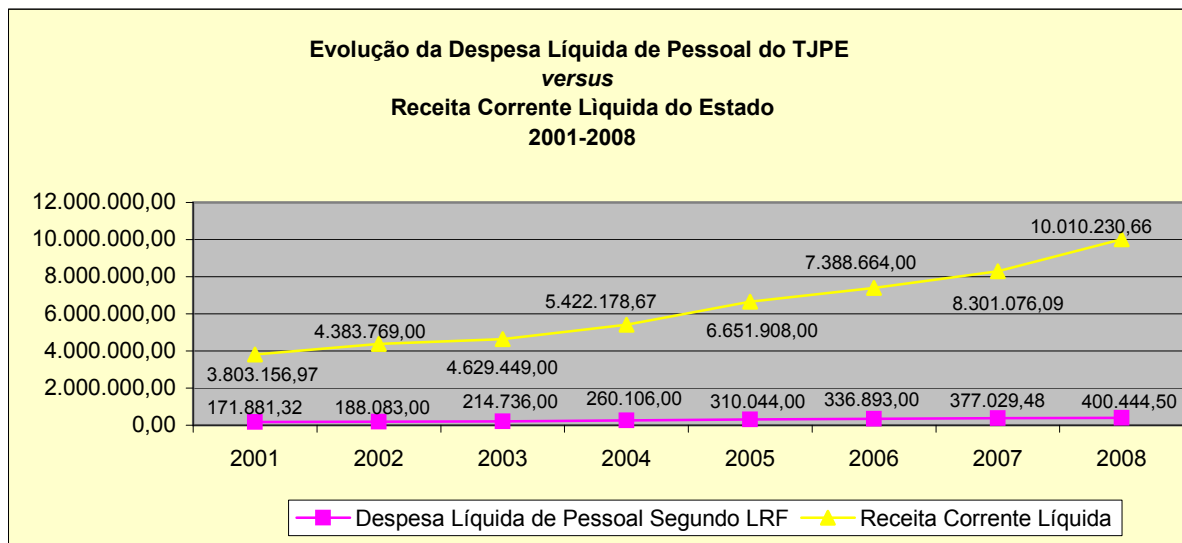
| Ano | Despesa Bruta com Pessoal e Encargos | Incremento % | Despesa Líquida de Pessoal (DLP) | Incremento % | RCL* | % DLP / RCL ** |
|------|--------------------------------------|--------------|----------------------------------|--------------|---------------|----------------|
| 2001 | 179.461,00 | | 171.881,32 | | 3.803.156,97 | 4,52 |
| 2002 | 190.631,00 | 6,22 | 188.083,00 | 9,43 | 4.383.769,00 | 4,29 |
| 2003 | 218.246,00 | 14,49 | 214.736,00 | 14,17 | 4.629.449,00 | 4,64 |
| 2004 | 263.049,00 | 20,53 | 260.106,00 | 21,13 | 5.422.178,67 | 4,80 |
| 2005 | 324.392,00 | 23,32 | 310.044,00 | 19,20 | 6.651.908,00 | 4,66 |
| 2006 | 338.843,00 | 4,46 | 336.893,00 | 8,66 | 7.388.664,00 | 4,56 |
| 2007 | 380.037,00 | 12,15 | 377.029,48 | 11,91 | 8.301.076,09 | 4,54 |
| 2008 | 421.140,00 | 10,82 | 400.444,50 | 6,21 | 10.010.230,66 | 4,00 |

Fonte: Diretoria Financeira / PJPE

* RCL – Receita Corrente Líquida do Estado

** Limite Máximo: 6%

Limite Prudencial: 5,7%



Receitas Orçamentárias

As receitas orçamentárias do Tribunal de Justiça de Pernambuco referem-se aos valores decorrentes da arrecadação de custas e emolumentos, multas, alienações de bens, aluguéis, cópias xerográficas, taxas administrativas, indenizações, restituições e outras.

| Evolução da Arrecadação das Receitas Próprias 2004 – 2008 | | | | | |
|--|----------------------|----------------------|----------------------|----------------------|----------------------|
| Classificação das Receitas | Receita Arrecadada | | | | |
| | 2004 | 2005 | 2006 | 2007 | 2008 |
| Receitas Correntes | | | | | |
| Receitas Tributárias * | 28.539.033,10 | 32.810.561,90 | 37.760.315,27 | 43.067.429,86 | 60.791.103,24 |
| Receitas Patrimoniais | 9.698.405,35 | 12.601.985,21 | 7.263.440,16 | 5.112.987,55 | 8.964.520,15 |
| Receitas de Serviços | 18.971,28 | 107.644,63 | 19.425,00 | 272.169,54 | 52.559,66 |
| Transferências Correntes | 242.396,80 | 130.272,00 | - | 20.000,00 | - |
| Outras Receitas Correntes | 688.203,03 | 556.579,83 | 958.981,29 | 1.512.855,93 | 505.018,86 |
| Subtotal | 39.187.009,56 | 46.207.043,57 | 46.002.161,72 | 49.985.442,88 | 70.313.201,91 |
| Receitas de Capital | | | | | |
| Alienação de Bens | 16.761,45 | 163.492,76 | 20.805,27 | 617.600,00 | - |
| Transferências de Capital | - | 13.845,00 | - | - | - |
| Outras Receitas de Capital | - | - | - | 30.446,00 | 95.840,28 |
| Subtotal | 16.761,45 | 177.337,76 | 20.805,27 | 648.046,00 | 95.840,28 |
| Total Arrecadado | 39.203.771,01 | 46.384.381,33 | 46.022.966,99 | 50.633.488,88 | 70.409.042,19 |

Fonte: Diretoria Financeira / PJPE

Receitas Tributárias - receitas judiciais (custas e emolumentos)

Receitas Patrimoniais - aluguéis, rendimentos de aplicação financeira etc.

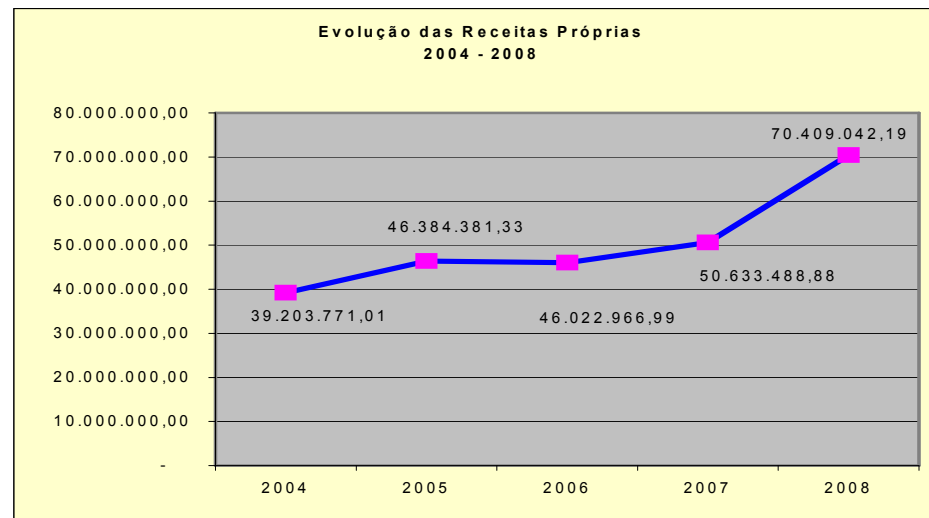
Receitas de Serviços - editais, cópia xerográfica, taxa de administração, etc

Transferências Correntes – convênios (correntes)

Outras Receitas Correntes - multas, indenizações. Restituições, etc.

Transferências de Capital – convênios (capital)

Nota:* Receitas com dedução das devoluções efetuadas no exercício, em virtude de recolhimento indevido aos cofres do PJPE.

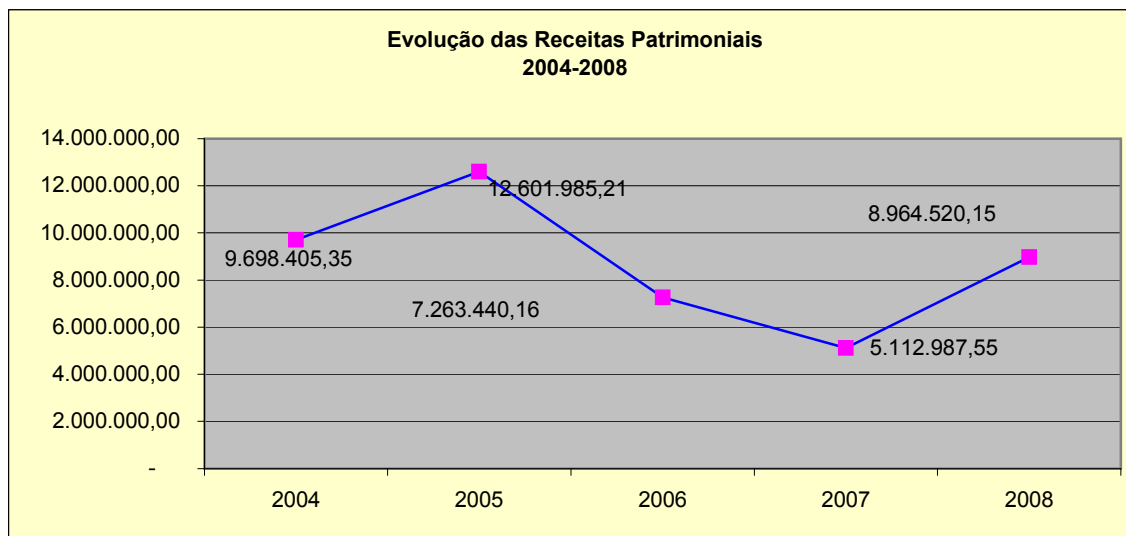
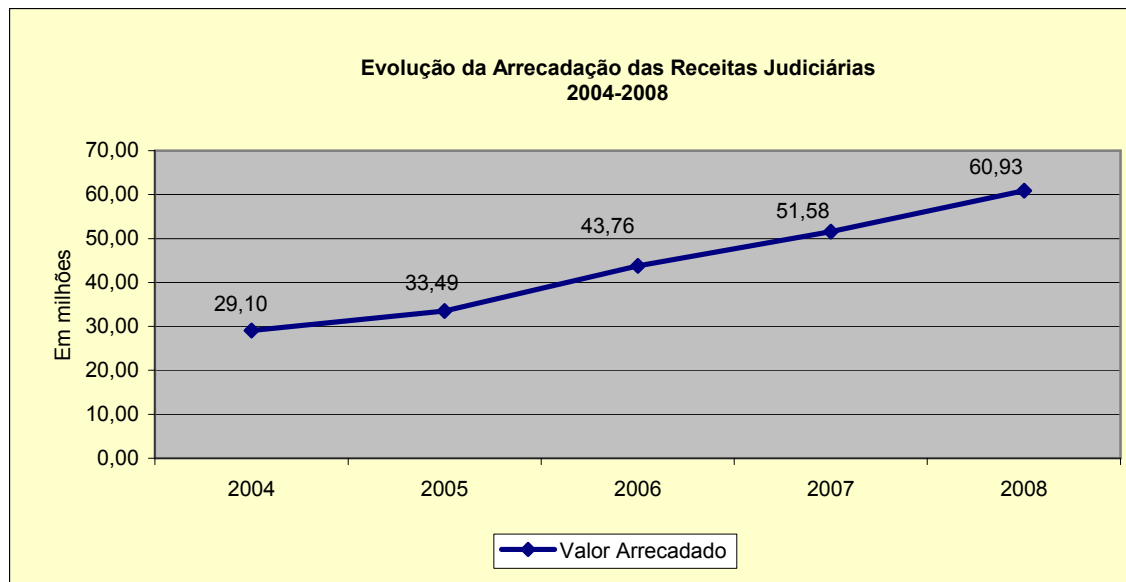


**Evolução da Arrecadação das Receitas Judiciárias
2004 - 2008**

| Ano | Valor Arrecadado* | Incremento (%) |
|------|-------------------|----------------|
| 2004 | 29.096.893,96 | - |
| 2005 | 33.486.872,30 | 15,09 |
| 2006 | 43.755.267,20 | 30,66 |
| 2007 | 51.581.075,58 | 17,89 |
| 2008 | 60.927.892,78 | 18,12 |

Fonte: Diretoria Financeira / PJPE

* Receitas sem dedução das devoluções efetuadas no exercício, em virtude de recolhimento indevido aos cofres do PJPE.

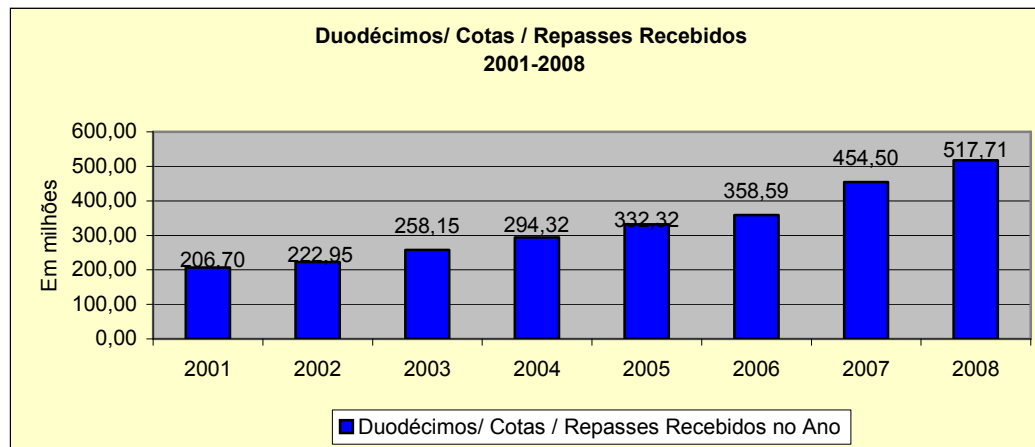


Repasses do Tesouro 2001 - 2008

| Ano | Previsão Anual | Suplementações | Cancelamento p/supl. | Destaque Recebido | Total | Duodécimos/Cotas/ Repasses Recebidos no Ano | Diferença ⁽¹⁾ |
|------|----------------|----------------|----------------------|-------------------|----------------|---|--------------------------|
| 2001 | 200.034.000,00 | 45.293.816,00 | (17.293.816,00) | - | 228.034.000,00 | 206.698.129,12 | 21.335.870,88 |
| 2002 | 222.500.000,00 | 31.193.895,00 | (18.513.895,00) | - | 235.180.000,00 | 222.953.232,30 | 12.226.767,70 |
| 2003 | 255.500.000,00 | 29.977.000,00 | (13.644.000,00) | - | 271.833.000,00 | 258.153.905,58 | 13.679.094,42 |
| 2004 | 288.715.000,00 | 32.741.072,00 | (10.825.750,00) | 9.000,00 | 310.639.322,00 | 294.316.798,91 | 16.322.523,09 |
| 2005 | 320.149.400,00 | 74.138.355,58 | (27.326.827,00) | - | 366.960.928,58 | 332.318.271,75 | 34.642.656,83 |
| 2006 | 348.962.900,00 | 29.748.698,41 | (14.038.615,70) | 63.000,00 | 364.735.982,71 | 358.589.561,88 | 6.146.420,83 |
| 2007 | 428.000.000,00 | 34.288.362,23 | (7.356.000,00) | - | 454.932.362,23 | 454.500.000,02 | 432.362,21 |
| 2008 | 473.675.000,00 | 65.665.163,00 | (12.452.263,00) | - | 526.887.900,00 | 517.713.007,76 | 9.174.892,24 |

Fonte: Diretoria Financeira / PJPE

(1) Comportada pelo Superávit Financeiro do PJPE / Excesso de Arrecadação do Tesouro e/ou PJPE



Superávit Financeiro por Fonte de Recursos 2001 - 2008

| Ano | Fonte 01 | Fonte 04 | Fonte 02 | Outras Fontes | Total do Superávit * |
|---------------------|---------------|---------------|------------|---------------|----------------------|
| 2001 ⁽¹⁾ | - | - | - | - | 22.454.488,58 |
| 2002 ⁽¹⁾ | - | - | - | - | 33.847.141,94 |
| 2003 ⁽¹⁾ | - | - | - | - | 44.383.807,45 |
| 2004 | 29.599.410,97 | 24.427.625,55 | 583.072,36 | 5.597,31 | 54.615.706,19 |
| 2005 | 3.609.343,03 | 27.318.495,97 | 62.915,51 | 35.035,30 | 31.025.789,81 |
| 2006 | 1.319.340,98 | 27.544.346,85 | 11.880,57 | 20.805,27 | 28.896.373,67 |
| 2007 | 8.010.430,60 | 20.696.246,03 | - | 20.805,27 | 28.727.481,90 |
| 2008 | 21.795.163,78 | 63.705.847,02 | - | 20.805,27 | 85.521.816,07 |

Fonte: Diretoria Financeira / PJPE

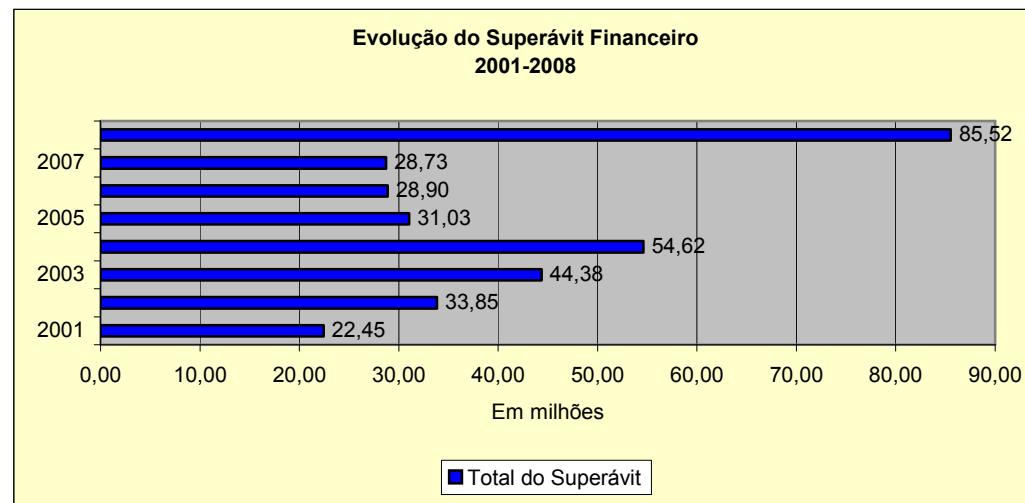
⁽¹⁾ Não foi possível individualizar o valor por fonte de recurso.

Fonte 01: Repasses do Tesouro Estadual

Fonte 04: Recursos Próprios

Fonte 02: Recursos oriundos de Convênios

* Superávit = Diferença entre o Ativo Financeiro (Disponível + Realizável) e o Passivo Financeiro (Restos a Pagar, Pessoal a Pagar, Depósitos)



**Orçamento do PJPE
1º Trimestre de 2009**

| Tipo de Despesa | Orçamento Inicial | Suplementações | | | Orçamento Atualizado no Trimestre |
|---------------------|-----------------------|---------------------|-----------|----------------------|-----------------------------------|
| | | Janeiro | Fevereiro | Março | |
| Custeio | 141.846.500,00 | 1.665.000,00 | - | 5.904.238,44 | 149.415.738,44 |
| Investimentos | 38.584.800,00 | 1.000.000,00 | - | 12.823.201,06 | 52.408.001,06 |
| Inversão Financeira | 600.000,00 | - | - | - | 600.000,00 |
| Pessoal e Encargos | 458.400.700,00 | - | - | - | 458.400.700,00 |
| Total | 639.432.000,00 | 2.665.000,00 | - | 18.727.439,50 | 660.824.439,50 |

Fonte: Diretoria Financeira / PJPE

**Despesa Liquidada
1º Trimestre de 2009**

| Tipo de Despesa | Orçamento Atualizado | Liquidações | | | Total Liquidado no Trimestre | % Liquidado/Orçamento |
|---------------------|-----------------------|----------------------|----------------------|----------------------|------------------------------|-----------------------|
| | | Janeiro | Fevereiro | Março | | |
| Custeio | 149.415.738,44 | 3.892.596,31 | 9.493.564,66 | 9.180.378,63 | 22.566.539,60 | 15,10 |
| Investimentos | 52.408.001,06 | - | 2.542.586,25 | 1.205.485,56 | 3.748.071,81 | 7,15 |
| Inversão Financeira | 600.000,00 | - | - | - | - | - |
| Pessoal e Encargos | 458.400.700,00 | 31.482.167,56 | 32.210.513,71 | 33.122.913,75 | 96.815.595,02 | 21,12 |
| Total | 660.824.439,50 | 35.374.763,87 | 44.246.664,62 | 43.508.777,94 | 123.130.206,43 | 18,63 |

Fonte: Diretoria Financeira / PJPE

**Receitas Correntes
1º Trimestre de 2009**

| Tipo de Receita | Receita Prevista | Receita Realizada | | | Receita Realizada Trimestre | Receita a Realizar | % Realização da Receita |
|--------------------------|----------------------|---------------------|---------------------|---------------------|-----------------------------|----------------------|-------------------------|
| | | Janeiro | Fevereiro | Março | | | |
| Tributária | 55.472.900,00 | 5.322.343,93 | 4.414.895,03 | 5.735.536,72 | 15.472.775,68 | 40.000.124,32 | 27,89 |
| Patrimonial | 4.136.100,00 | 1.102.079,24 | 965.757,95 | 1.208.783,86 | 3.276.621,05 | 859.478,95 | 79,22 |
| Serviços | - | 3.299,20 | 3.360,62 | 4.254,12 | 10.913,94 | (10.913,94) | - |
| Outras Correntes | 75.000,00 | 68.227,63 | 38.253,27 | 62.666,94 | 169.147,84 | (94.147,84) | 225,53 |
| Transferências Correntes | - | - | 502.701,24 | - | 502.701,24 | (502.701,24) | - |
| Total | 59.684.000,00 | 6.495.950,00 | 5.924.968,11 | 7.011.241,64 | 19.432.159,75 | 40.251.840,25 | 32,56 |

Fonte: Diretoria Financeira / PJPE

**Receitas de Capital
1º Trimestre de 2009**

| Tipo de Receita | Receita Prevista | Receita Realizada | | | Receita Realizada no Trimestre |
|---------------------------|------------------|-------------------|------------|-------|--------------------------------|
| | | Janeiro | Fevereiro | Março | |
| Transferências de Capital | - | - | 216.066,67 | - | 216.066,67 |

Fonte: Diretoria Financeira / PJPE

**Arrecadação das Receitas Judiciárias
1º Trimestre de 2009**

| Tipo de Receita | Janeiro | Fevereiro | Março | Total do Trimestre |
|--|---------------------|---------------------|---------------------|---------------------------|
| 1 - Receita Judiciária TJ | | | | |
| Custas e Taxas Judiciais | 2.448.596,70 | 1.848.911,28 | 2.777.977,44 | 7.075.485,42 |
| Emolumentos e Taxas Extra Judicial (emolumentos, TSNR*, notificações) | 2.873.747,23 | 2.565.983,75 | 2.957.975,69 | 8.397.706,67 |
| Outras Receitas (multas / juros) | 3.901,85 | 488,63 | 5.242,51 | 9.632,99 |
| 2 – Restituições | - | - | 416,41 | 416,41 |
| 3 - Total da Receita Judiciária TJ = 1 – 2 | 5.326.245,78 | 4.415.383,66 | 5.740.779,23 | 15.482.408,67 |

Fonte: Diretoria Financeira / PJPE

*TSNR - Taxa de Serviço Notarial e de Registro

**Repasse do Tesouro
1º Trimestre de 2009**

| Duodécimo | Previsão Anual | Duodécimo Recebido | | | Duodécimos Recebidos no Trimestre |
|------------------|-----------------------|---------------------------|------------------|------------------|--|
| | | Janeiro | Fevereiro | Março (*) | |
| 48.312.333,33 | 579.748.000,00 | 48.312.333,33 | 48.312.333,33 | 52.812.333,33 | 149.437.000,00 |

Fonte: Diretoria Financeira / PJPE

(*)Antecipação de R\$ 4.500.000,00 do duodécimo de abr/09.

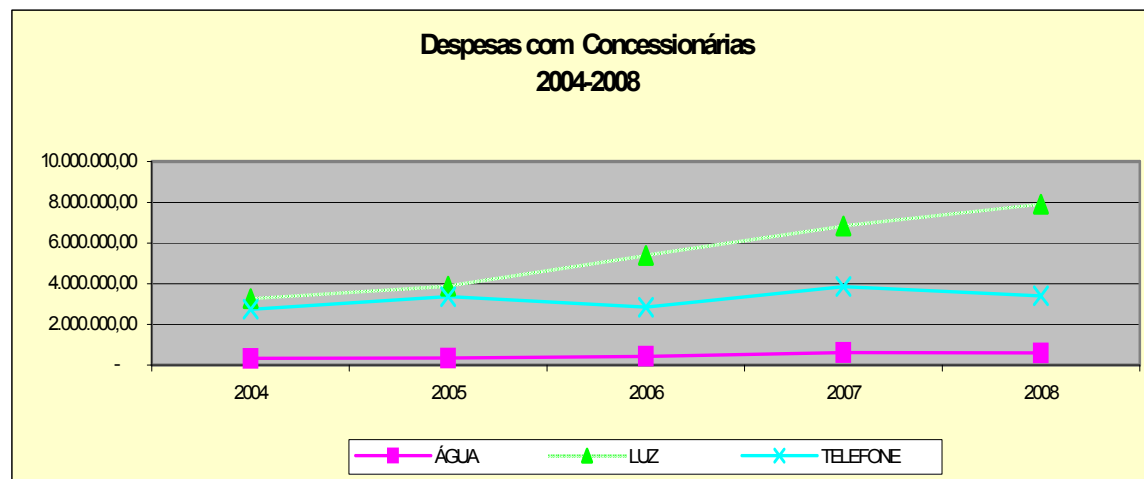
MAIORES DESPESAS DE CUSTEIO

As despesas com custeio são aquelas destinadas à manutenção da máquina pública do Poder Judiciário, a exemplo dos gastos com concessionárias, combustíveis, correios, contratação de mão-de-obra, onde se observa nos demonstrativos abaixo um crescimento gradativo a cada ano nas despesas, conseqüência da ampliação da estrutura judiciária.

Despesas com Concessionárias 2004 – 2008

| Tipo de Despesa | 2004 | 2005 | 2006 | 2007 | 2008 |
|-----------------|---------------------|---------------------|---------------------|----------------------|----------------------|
| Água | 323.715,59 | 356.714,55 | 435.164,95 | 617.464,87 | 590.539,20 |
| Luz | 3.258.182,13 | 3.883.645,30 | 5.392.004,82 | 6.840.196,78 | 7.904.564,16 |
| Telefonia | 2.742.600,02 | 3.366.143,40 | 2.857.274,87 | 3.860.707,47 | 3.418.363,41 |
| Total | 6.324.497,74 | 7.606.503,25 | 8.684.444,64 | 11.318.369,12 | 11.913.466,77 |

Fonte: Diretoria Financeira / PJPE



Despesas com Concessionárias 1º Trimestre de 2009

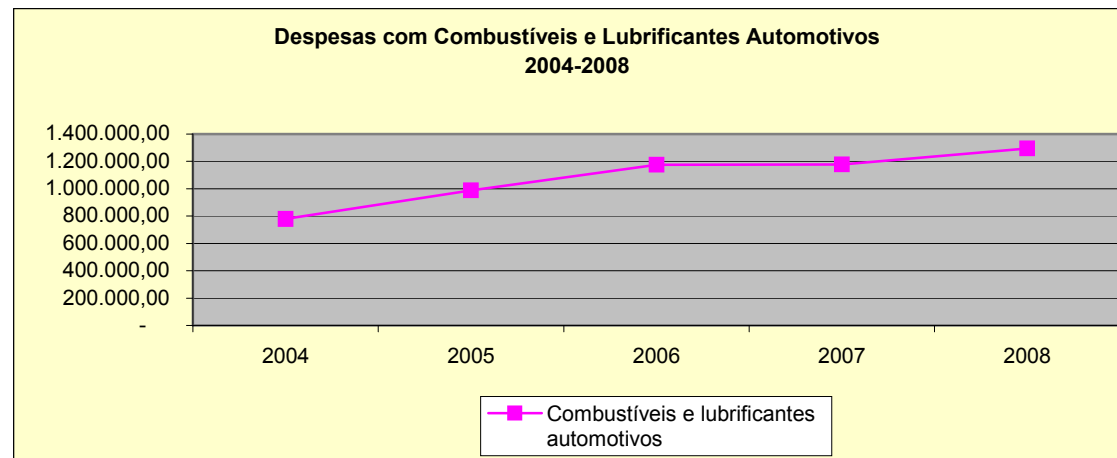
| Tipo de Despesa | 2009 | | | |
|-----------------|-------------------|---------------------|-------------------|---------------------|
| | Janeiro | Fevereiro | Março | Total |
| Água | 43.597,51 | 94.079,41 | 137.496,23 | 275.173,15 |
| Luz | 618.405,73 | 737.982,35 | 761.377,52 | 2.117.765,60 |
| Telefonia | 314.711,73 | 243.550,25 | 211.650,38 | 602.647,34 |
| Total | 976.714,97 | 1.075.612,01 | 943.259,11 | 2.995.586,09 |

Fonte: Diretoria Financeira / PJPE

Despesas com Combustíveis e Lubrificantes 2004 - 2008

| Tipo de Despesa | 2004 | 2005 | 2006 | 2007 | 2008 |
|------------------------------|-------------------|-------------------|---------------------|---------------------|---------------------|
| Combustíveis e lubrificantes | 778.626,00 | 987.428,65 | 1.174.043,08 | 1.177.043,08 | 1.293.949,32 |
| Total | 778.626,00 | 987.428,65 | 1.174.043,08 | 1.177.043,08 | 1.293.949,32 |

Fonte: Diretoria Financeira / PJPE



Despesas com Combustíveis e Lubrificantes 1º Trimestre / 2009

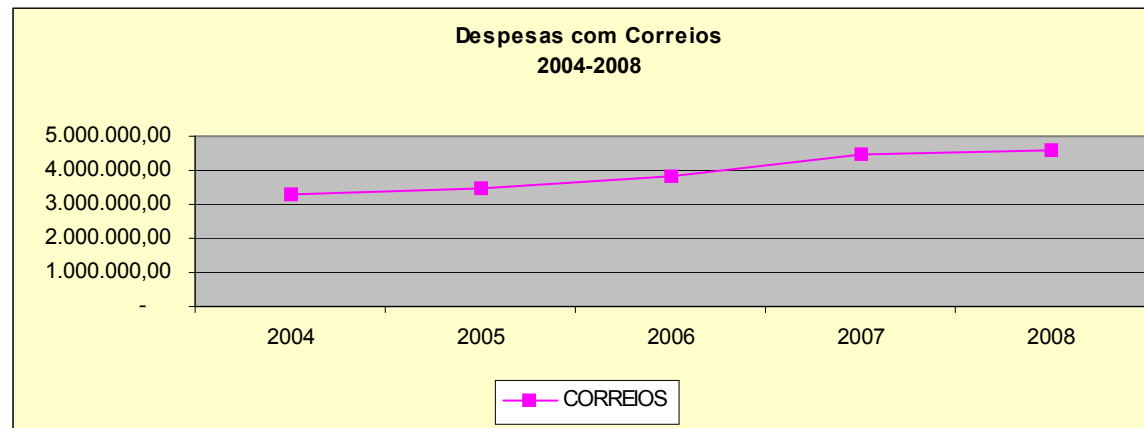
| Tipo de Despesa | 2009 | | | |
|--|------------------|-------------------|------------------|-------------------|
| | Janeiro | Fevereiro | Março | Total |
| Combustíveis e lubrificantes Automotivos | 85.788,50 | 108.743,86 | 94.712,24 | 289.244,60 |
| Total | 85.788,50 | 108.743,86 | 94.712,24 | 289.244,60 |

Fonte: Diretoria Financeira / PJPE

Despesas com Correios 2004-2008

| TIPO DE DESPESA | 2004 | 2005 | 2006 | 2007 | 2008 |
|-----------------|--------------|--------------|--------------|--------------|--------------|
| Correios | 3.287.145,49 | 3.478.296,88 | 3.823.352,09 | 4.466.405,11 | 4.610.388,47 |

Fonte: Diretoria Financeira / PJPE



**Despesas com Correios
1º Trimestre de 2009**

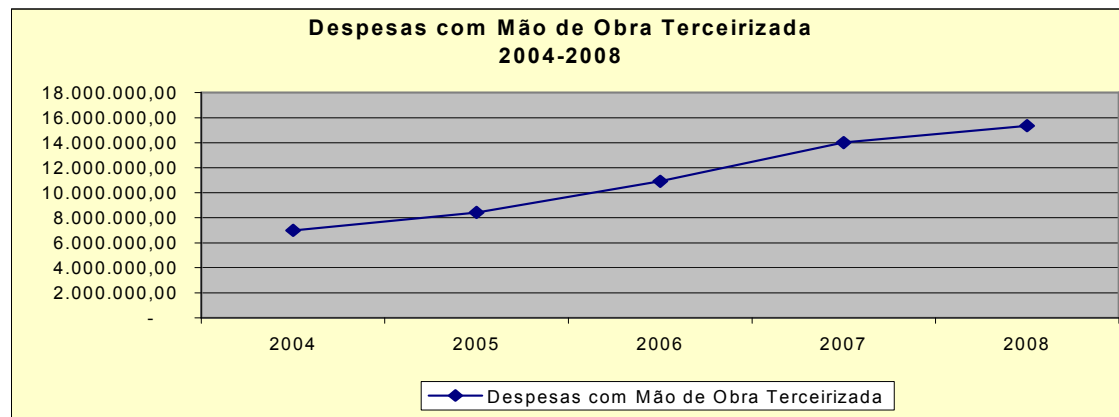
| TIPO DE DESPESA | 2009 | | | |
|-----------------|------------|------------|------------|--------------|
| | Janeiro | Fevereiro | Março | Total |
| Correios | 299.659,62 | 477.971,99 | 354.594,68 | 1.132.226,29 |

Fonte: Diretoria Financeira / PJPE

**Despesas com Mão-de-Obra Terceirizada
2004-2008**

| Especificação | 2004 | 2005 | 2006 | 2007 | 2008 |
|------------------|---------------------|---------------------|----------------------|----------------------|----------------------|
| Contrato DIRIEST | 6.985.429,34 | 8.423.773,18 | 10.919.465,14 | 12.452.581,45 | 13.951.242,89 |
| Contrato DINFO | - | - | - | 1.558.751,25 | 1.398.170,82 |
| Total | 6.985.429,34 | 8.423.773,18 | 10.919.465,14 | 14.011.332,70 | 15.349.413,71 |

Fonte: Diretoria Financeira / PJPE



Despesas com Mão-de-Obra Terceirizada 1º Trimestre / 2009

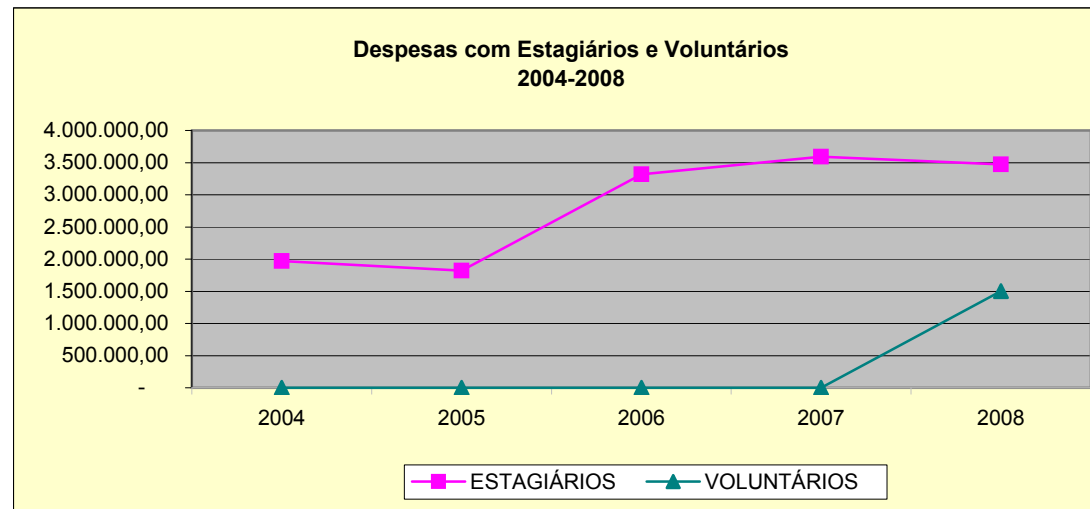
| Especificação | 2009 | | | |
|------------------|---------------------|---------------------|-------------------|---------------------|
| | Janeiro | Fevereiro | Março | Total |
| Contrato DIRIEST | 974.158,13 | 910.245,28 | 921.239,85 | 2.805.643,26 |
| Contrato DINFO | 115.238,14 | 119.789,07 | - | - |
| TOTAL | 1.089.396,27 | 1.030.034,35 | 921.239,85 | 3.040.670,47 |

Fonte: Diretoria Financeira / PJPE

Despesas com Estagiários e Voluntários 2004 - 2008

| Especificação | 2004 | 2005 | 2006 | 2007 | 2008 |
|---------------|---------------------|---------------------|---------------------|---------------------|---------------------|
| Estagiários | 1.970.898,46 | 1.819.470,29 | 3.319.662,41 | 3.591.662,65 | 3.473.897,93 |
| Voluntários | - | - | - | - | 1.502.628,75 |
| Total | 1.970.898,46 | 1.819.470,29 | 3.319.662,41 | 3.591.662,65 | 4.976.526,68 |

Fonte: Diretoria Financeira / PJPE



**Despesas com Estagiários e Voluntários
1º Trimestre / 2009**

| Especificação | 2009 | | | |
|---------------|-------------------|-------------------|-------------------|---------------------|
| | Janeiro | Fevereiro | Março | Total |
| Estagiários | 280.609,20 | 352.464,61 | 349.776,80 | 982.850,61 |
| Voluntários | 194.348,55 | 193.752,60 | 191.334,14 | 579.435,29 |
| Total | 474.957,75 | 546.217,21 | 541.110,94 | 1.562.285,90 |

Fonte: Diretoria Financeira / PJPE

LICITAÇÕES

**Licitações Homologadas (Compras)
1º Trimestre de 2009**

| Modalidade | Valor Previsto | Valor Homologado | | | Total Homologado no Trimestre | Economia |
|-------------------|---------------------|-------------------|-------------------|---------------------|-------------------------------|---------------------|
| | | Janeiro | Fevereiro | Março | | |
| Convite | - | - | - | - | - | - |
| Tomada de Preços | - | - | - | - | - | - |
| Concorrência | - | - | - | - | - | - |
| Pregão Presencial | 15.609,67 | - | - | 14.100,00 | 14.100,00 | 1.509,67 |
| Pregão Eletrônico | 7.353.245,02 | 827.070,57 | 898.446,50 | 3.438.808,38 | 5.164.325,45 | 2.188.919,57 |
| Dispensa | 69.250,00 | - | - | 69.250,00 | 69.250,00 | - |
| Inexigibilidade | 7.309,21 | - | - | 7.309,21 | 7.309,21 | - |
| Total | 7.445.413,90 | 827.070,57 | 898.446,50 | 3.529.467,59 | 5.254.984,66 | 2.190.429,24 |

Fonte: Comissão Permanente de Licitação / PJPE

**Licitações Homologadas (Serviços)
1º Trimestre de 2009**

| Modalidade | Valor Previsto | Valor Homologado | | | Total Homologado no Trimestre | Economia |
|-------------------|---------------------|-------------------|-------------------|---------------------|-------------------------------|-------------------|
| | | Janeiro | Fevereiro | Março | | |
| Convite | 85.166,97 | 71.054,86 | - | - | 71.054,86 | 14.112,11 |
| Tomada de Preços | 1.349.404,11 | - | - | 1.243.552,94 | 1.243.552,94 | 105.851,17 |
| Concorrência | - | - | - | - | - | - |
| Pregão Presencial | 60.032,00 | - | 59.850,00 | - | 59.850,00 | 182,00 |
| Pregão Eletrônico | 271.047,90 | 9.240,00 | 188.040,00 | - | 197.280,00 | 73.767,90 |
| Dispensa | 14.480,00 | 7.980,00 | 6.500,00 | - | 14.480,00 | - |
| Inexigibilidade | 273.263,50 | 93.074,00 | 96.320,00 | 83.869,50 | 273.263,50 | - |
| Total | 2.053.394,48 | 181.348,86 | 350.710,00 | 1.327.422,44 | 1.859.481,3 | 193.913,18 |

Fonte: Comissão Permanente de Licitação / PJPE

Como se observa no quadro acima, no período considerado foram obtidos resultados bastante significativos, considerando os valores inicialmente estimados ou cotados dos serviços e/ou aquisição de material. Em destaque visualizamos que no total de aquisição de bens e serviços foi alcançada uma economia de R\$ 2.384.342,42 (dois milhões, trezentos e oitenta e quatro mil, trezentos e quarenta e dois reais e quarenta e dois centavos) no período. Na modalidade pregão eletrônico foram economizados **R\$ 2.262.687,47** (dois milhões, duzentos e sessenta e dois mil, seiscentos e oitenta e sete reais e quarenta e sete centavos). No entanto, é importante levar em consideração se a economia observada reflete a realidade ou se os valores dos projetos básicos não foram superestimados.

CARTÓRIOS

O cartório é um estabelecimento onde funcionam as atividades judiciais e extrajudiciais. No Estado de Pernambuco, são atribuições dos cartórios o registro público, o protesto e registro de títulos e documentos das pessoas jurídicas, o registro civil das pessoas naturais, o registro civil com funções notariais, registro de imóveis e hipotecas, tabelionato de notas, entre outros. Atualmente existem 464 cartórios, sendo:

Cartórios Judiciais

| Capital | Qtde de Cartórios Judiciais |
|----------------------|-----------------------------|
| Acervo de Casamentos | 4 |

Fonte: Corregedoria Extrajudicial da Capital / PJPE

Cartórios Extrajudiciais

| Região | Qtde de Cartórios Extrajudiciais |
|--------------|----------------------------------|
| Interior | 429* |
| Capital | 31* |
| Total | 460* |

Fonte: Corregedoria Extrajudicial da Capital / PJPE

* Dados Preliminares, sujeito à alteração.

CORREGEDORIA GERAL DE JUSTIÇA

A função da Corregedoria Geral da Justiça de Pernambuco (CGJ) consiste na orientação e fiscalização permanente sobre todos os juízes estaduais, ofícios da justiça, serventias do foro extrajudicial (cartórios), secretarias, serviços auxiliares e unidades prisionais. A equipe é comandada pelo Corregedor Geral da Justiça e formada pelo Corregedor Substituto, Juízes Auxiliares da Corregedoria e Servidores especializados. As correições ou inspeções judiciais são realizadas por cinco corregedores que fiscalizam

constantemente as comarcas da capital e interior. No trimestre foram realizadas 82 inspeções nos cartórios do interior e da capital, distribuídas da seguinte forma:

| Especificação | Total de Unidades Fiscalizadas |
|---------------------------|---------------------------------------|
| Serventias Judiciais | 46 |
| Serventias Extrajudiciais | 36 |
| Total | 82 |

Fonte: Corregedoria Geral da Justiça / CGJ

A Corregedoria desenvolve também atividades voltadas para o combate à evasão de custas judiciais em todo território pernambucano, com ações voltadas para a fiscalização de unidades cartorárias. Com esta ação é possível verificar se os serviços prestados tiveram as suas custas devidamente recolhidas, orientar os serventuários dos cartórios sobre a correta cobrança das custas e a prestação de contas.

Notificações Efetuadas pela Corregedoria Geral da Justiça nas Serventias Extrajudiciais 1º Trimestre / 2009

| Especificação | Janeiro | | | Fevereiro | | | Março | | | Valor Total no Trimestre |
|----------------------|---------------------------|---------------------------|---------------------------|---------------------------|-------------------------|------------------|---------------------------|-------------------------|-----------------|---------------------------------|
| | Nº de Notificações | Valor Notificado | | Nº de Notificações | Valor Notificado | | Nº de Notificações | Valor Notificado | | |
| | | TSNR⁽¹⁾ | FERC⁽²⁾ | | TSNR | FERC | | TSNR | FERC | |
| Receita a Auferir * | 1 | 320.011,72 | 396.671,92 | 2 | 174.155,99 | 71.539,96 | 3 | 2.459,00 | 1.477,00 | 966.315,59 |
| Total | 1 | 320.011,72 | 396.671,92 | 2 | 174.155,99 | 71.539,96 | 3 | 2.459,00 | 1.477,00 | 966.315,59 |

Fonte: Corregedoria Extrajudicial da Capital / CGJ / PJPE

* Notificações, taxas e multas.

⁽¹⁾ Taxa de Serviço Notarial e de Registro

⁽²⁾ Fundo Especial para o Registro Civil

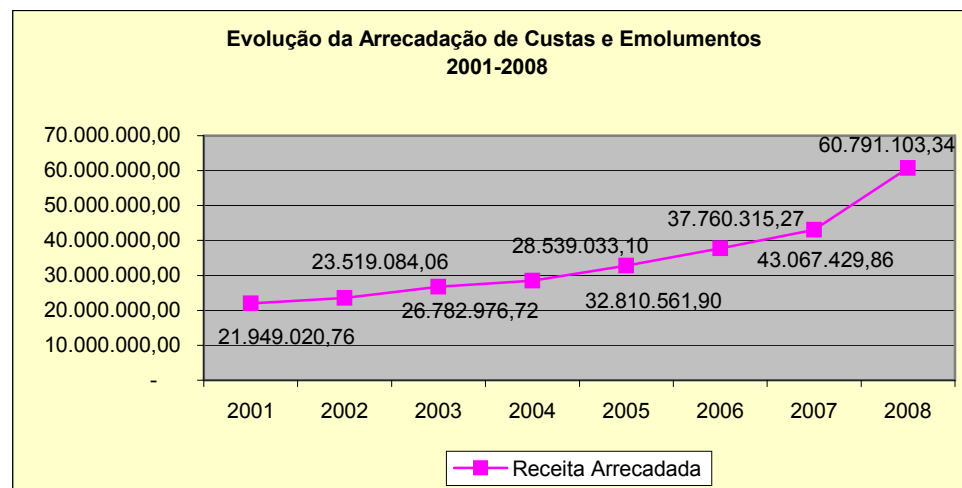
Conforme se vê, das inspeções realizadas, foram fiscalizadas seis serventias extrajudiciais que resultaram em notificações que implicaram na obrigação de recolher aos cofres do Poder Judiciário de R\$ 966.315,59 (novecentos e sessenta e seis mil, trezentos e quinze reais e cinquenta e nove centavos).

**Receitas Judiciárias Auferidas a partir das Notificações CGJ
1º Trimestre de 2009**

| Tipo de Receita | Janeiro | Fevereiro | Março | Receitas Auferidas no Trimestre |
|---|----------------|------------------|------------------|--|
| Receita auferida com notificações | - | 10.000,00 | 31.300,88 | 41.300,88 |
| Receita com Juros/Multas auferidas com Notificações | - | - | 3.513,71 | 3.513,71 |
| Total | - | - | 34.814,59 | 34.814,59 |

Fonte: Diretoria Financeira / PJPE

| Evolução da Arrecadação de Custas e Emolumentos 2001-2008 | | |
|--|---------------------------|-----------------------|
| Ano | Receita Arrecadada | Incremento (%) |
| 2001 | 21.949.020,76 | 0% |
| 2002 | 23.519.084,06 | 7% |
| 2003 | 26.782.976,72 | 14% |
| 2004 | 28.539.033,10 | 7% |
| 2005 | 32.810.561,90 | 15% |
| 2006 | 37.760.315,27 | 15% |
| 2007 | 43.067.429,86 | 14% |
| 2008 | 60.791.103,34 | 41% |



INFRAESTRUTURA

Para execução de suas atividades, o PJPE investiu, nos últimos anos, em infraestrutura, construindo novas unidades e adquirindo equipamentos capazes de dar a seus servidores o ambiente necessário para o desempenho de suas tarefas. No primeiro trimestre de 2009, sua infraestrutura estava composta da seguinte forma:

Equipamentos de Informática

| Especificação | Quantidade |
|---------------|------------|
| Servidores | 238 |
| Computadores | 5597 |
| Impressoras | 2755 |
| Scanners | 111 |
| Notebooks | 772 |

Fonte: Diretoria de Informática / PJPE

Sistemas

| Especificação | Quantidade |
|---------------|------------|
| Próprios | 79 |
| De Terceiros | 12 |
| Total | 91 |

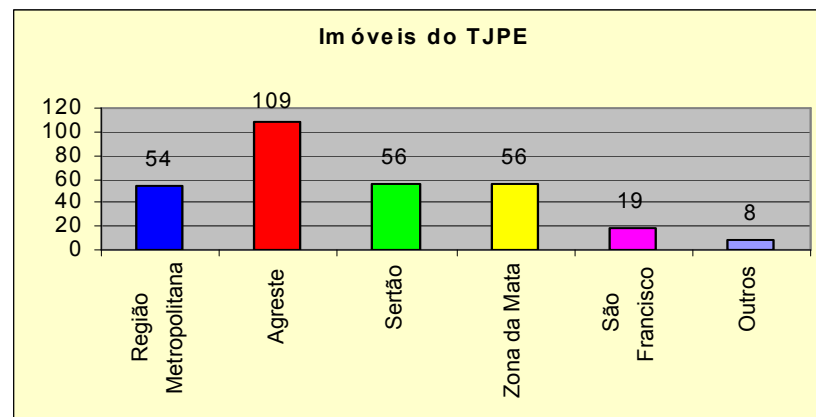
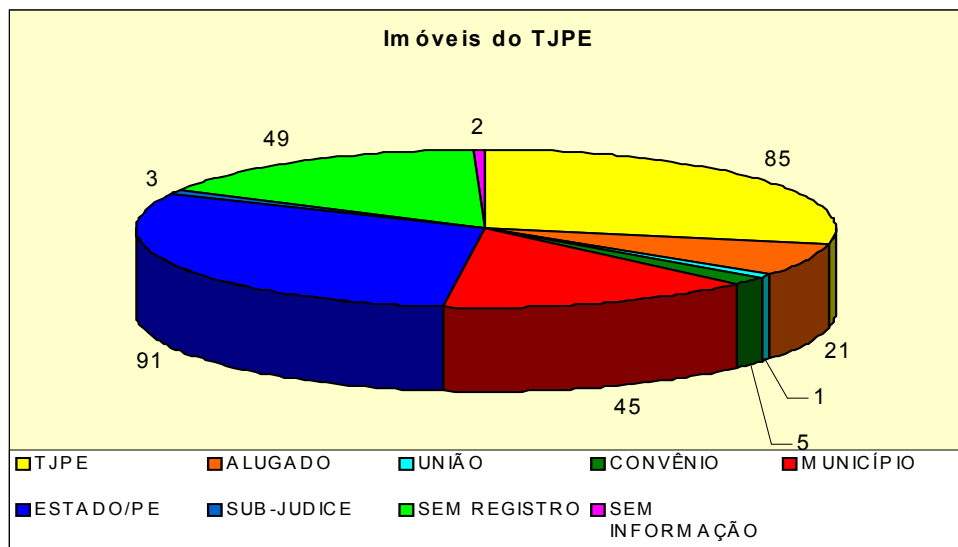
Fonte: Diretoria de Informática / PJPE

IMÓVEIS

O Tribunal de Justiça administra um total de 302 imóveis, dos quais 85 são próprios, conforme quadro abaixo:

| Localização | PJPE | Alugado | União | Convênio | Município | Estado PE | Sub-Judice | Sem Registro | Sem Informação | Totais |
|----------------------|-----------|-----------|----------|----------|-----------|-----------|------------|--------------|----------------|------------|
| Região Metropolitana | 18 | 15 | - | 5 | 2 | 10 | - | 4 | - | 54 |
| Agreste | 31 | 1 | - | - | 14 | 35 | 1 | 26 | 1 | 109 |
| Sertão | 13 | 2 | - | - | 7 | 24 | 2 | 8 | - | 56 |
| Zona da Mata | 15 | 3 | - | - | 12 | 17 | - | 8 | 1 | 56 |
| São Francisco | 8 | - | - | - | 3 | 5 | - | 3 | - | 19 |
| Outros | - | - | 1 | - | 7 | - | - | - | - | 8 |
| Total | 85 | 21 | 1 | 5 | 45 | 91 | 3 | 49 | 2 | 302 |

Fonte: Diretoria de Infra-estrutura / PJPE



INVESTIMENTOS

Obras de Construção e Reforma 1º Trimestre de 2009

| Especificação | Concluída | Em andamento | Licitando | Total |
|---------------|-----------|--------------|-----------|-----------|
| Construção | - | - | 6 | 6 |
| Ampliação | - | - | - | - |
| Reforma | 3 | 6 | 4 | 13 |
| Total | 3 | 6 | 10 | 19 |

Fonte: Diretoria de Engenharia e Arquitetura / PJPE

Foram três as obras de reforma concluídas no primeiro trimestre de 2009. Seguem em andamento as reformas dos Fóruns de Garanhuns, Paula Batista, Thomaz de Aquino, Fórum do Recife e do Palácio da Justiça.

GLOSSÁRIO

Glossário do Relatório Estatístico do 1º Grau

Casos Novos de 1º Grau (CN 1º)

Todos os processos que ingressaram ou foram protocolizados na Justiça Estadual de 1º Grau no período-base (trimestre), excluídas as cartas precatórias, de ordem e rogatórias recebidas, recursos internos, execuções de sentença e as execuções fiscais sobrestadas e suspensas, os precatórios judiciais e RPV's (Requisições de Pequeno Valor), e outros procedimentos passíveis de solução por despacho de mero expediente.

Casos Pendentes de Julgamento no 1º Grau (Cpj1º)

Saldo residual de processos não sentenciados na Justiça Estadual de 1º Grau no final do período anterior ao período-base (trimestre), excluídas as cartas precatórias, de ordem e rogatórias recebidas, as execuções de sentença, os precatórios judiciais e RPV's (Requisições de Pequeno Valor), e outros procedimentos passíveis de solução por despacho de mero expediente.

Número de Sentenças no 1º Grau (Sent1º)

Todas as sentenças proferidas no 1º Grau no período-base (trimestre).

Recursos à Instância Superior no 1º Grau (Rsup1º)

Todas as modalidades de impugnação a decisões judiciais endereçadas a Tribunais de 2º Grau, incluindo as de natureza recursais ordinárias e extraordinárias, bem como, mandado de segurança, suspensão de segurança, *habeas corpus* e reclamação e as remessas necessárias quando desacompanhadas de recurso voluntário, no período-base (trimestre).

Processos Julgados no 1º Grau (Pj1º)

Todas as sentenças e as decisões interlocutórias publicadas no período-base (trimestre) passíveis de recurso para os Tribunais de Justiça, excluídas as referentes a embargos de declaração.

Recursos internos no 1º Grau (Rint1º)

Total de embargos de declaração interpostos no período-base (trimestre).

Decisões no 1º Grau (D1º)

Todas as sentenças proferidas no período-base (trimestre).

Recursos das decisões de 1º Grau providos (ainda que parcialmente) pelo 2º Grau (Rp1º)

Todos os recursos das decisões de 1º Grau julgados providos, ainda que parcialmente, pelos Tribunais de 2º Grau no período-base (trimestre).

Recursos das decisões de 1º Grau julgados pelo 2º Grau (Rj1º)

Todos os recursos das decisões de 1º Grau julgados pelo 2º Grau no período-base (trimestre).

Acervo Processual

Total de processos em andamento.

Glossário do Relatório Estatístico do 2º Grau

Casos Novos de 2º Grau (CN 2º)

Todos os processos originários e recursais que ingressaram ou foram protocolizados na Justiça Estadual de 2º Grau no período base (trimestre), excluídas as cartas precatórias, de ordem e rogatórias recebidas e outros procedimentos passíveis de solução por despacho de mero expediente.

Casos Pendentes de Julgamento no 2º Grau (Cpj2º)

Saldo residual de processos originários e recursais não decididos na Justiça Estadual de 2º Grau no final do período anterior ao período-base (trimestre), excluídas as cartas precatórias, de ordem e rogatórias recebidas e outros procedimentos passíveis de solução por despacho de mero expediente.

Número de Decisões no 2º Grau (Sent2º)

Todas as decisões colegiadas e monocráticas que extinguem o processo no 2º Grau, excluindo os despachos de mero expediente no período-base (trimestre).

Recursos à Instância Superior no 2º Grau (Rsup2º)

Todas as modalidades de impugnação a decisões judiciais de Tribunais de 2º Grau e endereçadas aos Tribunais Superiores, incluindo as de natureza recursais ordinárias e extraordinárias, bem como, mandado de segurança, suspensão de segurança, *habeas corpus* e reclamação no período-base (trimestre).

Acórdãos publicados no 2º Grau (Pj2º)

Todos os acórdãos publicados no período-base (trimestre) passíveis de recurso para o STJ e o STF, excluídos os acórdãos referentes a embargos de declaração.

Recursos internos no 2º Grau (Rint2º)

Todos os recursos interpostos para julgamento no mesmo Grau de Jurisdição, tais como embargos de declaração, agravos internos (regimentais ou legais), embargos infringentes no período-base (trimestre).

Decisões no 2º Grau (D2º)

Todas as decisões, colegiadas e monocráticas, proferidas no âmbito do Tribunal, das quais caiba recurso para o próprio Tribunal, no período-base (trimestre).

Recursos das decisões de 2º Grau providos (ainda que parcialmente) pelos Tribunais Superiores (Rp2º)

Todos os recursos das decisões de 2º Grau julgados providos, ainda que parcialmente, pelos Tribunais Superiores no período-base (trimestre).

Recursos das decisões de 2º Grau julgados pelos Tribunais Superiores (Rj2º)

Todos os recursos das decisões de 2º Grau julgados pelos Tribunais Superiores no período-base (trimestre).

Acervo Processual

Total de processos em tramitação.

Glossário do Relatório Estatístico dos Juizados Especiais

Casos Novos de Juizado Especial (CNJE)

Todos os processos que ingressaram ou foram protocolizados nos Juizados Especiais, excluídas as execuções de sentença, recursos internos, e outros procedimentos passíveis de solução por despacho de mero expediente no período-base (trimestre).

Casos Pendentes de Julgamento no Juizado Especial (CpjJE)

Saldo residual de processos não sentenciados no Juizado Especial no final do período anterior ao período-base (trimestre), excluídas as execuções de sentença e outros procedimentos passíveis de solução por despacho de mero expediente.

Número de Sentenças no Juizado Especial (SentJE)

Todas as sentenças proferidas no Juizado Especial no período-base (trimestre).

Recursos à Instância Superior no Juizado Especial (RsupJE)

Todas as modalidades de impugnação a decisões judiciais endereçadas a Turmas Recursais, incluindo as de natureza recursais ordinárias e extraordinárias, bem como, mandado de segurança, suspensão de segurança, *habeas corpus* e reclamação no período-base (trimestre).

Processos Julgados no Juizado Especial (PjJE)

Todas as sentenças publicadas no período-base (trimestre) passíveis de recurso para as Turmas Recursais, excluídas as referentes a embargos de declaração.

Recursos internos no Juizado Especial (RintJE)

Total de embargos de declaração interpostos nos Juizados Especiais no período-base (trimestre).

Decisões no Juizado Especial (DJE)

Todas as sentenças proferidas no período-base (trimestre).

Recursos das decisões de Juizado Especial providos (ainda que parcialmente) pelas Turmas Recursais (RpJE)

Todos os recursos das decisões de Juizados Especiais julgados providos, ainda que parcialmente, pelas Turmas Recursais no período-base (trimestre).

Recursos das decisões de Juizado Especial julgados pelas Turmas

Recursais (RjJE)

Todos os recursos das decisões de Juizados Especiais julgados pelas Turmas Recursais no período-base (trimestre).

Acervo Processual

Total de processos em tramitação.