

RELATÓRIO ANUAL 2025

DEPOIMENTO ACOLHEDOR ITINERANTE



TJPE



SUMÁRIO

- 02 DEPOIMENTO ACOLHEDOR ITINERANTE**
- 03 ESTATÍSTICAS 2025**
 - Audiências e Depoimentos
 - Agendamentos, cancelamentos e não realizações*
- 04 Depoimentos por Comarca**
- 06 Processos**
 - Tipos de processos dos depoimentos coletados*
- 07 Vítimas, Testemunhas e Depoimentos**
 - Idade à época do fato*
- 08 Idade à época da oitiva**
- 10 Gênero das vítimas e testemunhas**
- 11 Ambiente da Agressão**
- 12 Identificação dos acusados e demandados**
- 14 Gênero e idade dos acusados à época do fato**
- 15 COMPILAÇÃO DE DADOS SDA 2018 A 2025**
- 21 EQUIPE E CONTATOS**

DEPOIMENTO ACOLHEDOR ITINERANTE

As **Salas de Depoimento Acolhedor** e **Depoimento Acolhedor Itinerante do Tribunal de Justiça de Pernambuco (TJPE)** são espaços criados para que crianças e adolescentes na condição de vítima ou testemunhas de violência, sejam ouvidos durante as audiências em uma sala especial – um ambiente protetivo e acolhedor projetado para esse momento.

Desde maio de 2010, a SDA da Capital, criada em parceria com a Childhood Brasil, realiza depoimento especial em procedimentos judiciais de todo o estado de Pernambuco e presta serviços auxiliares de natureza judicial, administrativa e técnico-especializada relativos ao Depoimento Especial. E, em novembro de 2018, foi inaugurado o serviço do Depoimento Acolhedor Itinerante, que passou a atender a Comarcas onde ainda não há Sala de Depoimento Acolhedor instalada.

O depoimento é colhido por profissionais capacitados no Protocolo Brasileiro de Entrevista Forense (PBEF), seguindo a Lei 13.431/2017 e a Resolução nº 299/2019 do CNJ, garantindo:

- Comunicação adequada à idade, sendo proporcionada autonomia à criança ou adolescente para descrever os fatos de acordo com suas perspectivas;
- Atenção à proteção da intimidade e condições pessoais do público atendido;
- Que a criança ou adolescente possa expressar seus desejos e opiniões, assim como permanecer em silêncio, se esta for sua vontade.

O depoimento ocorre em sala reservada e equipada com recursos audiovisuais, na qual permanecem apenas a criança ou adolescente e a(o) profissional capacitado. O juiz, promotor, assistente jurídico e defensor público ou advogado acompanham o depoimento especial por meio de vídeo, sem contato direto com a vítima.

Os objetivos do depoimento especial são:

- Garantir a proteção e os direitos de crianças e adolescentes vítimas ou testemunhas de violência, colhendo suas declarações de forma a evitar a revitimização;
- Possibilitar a produção de provas mais fidedignas, através da coleta de informações mais consistentes e de maior qualidade.

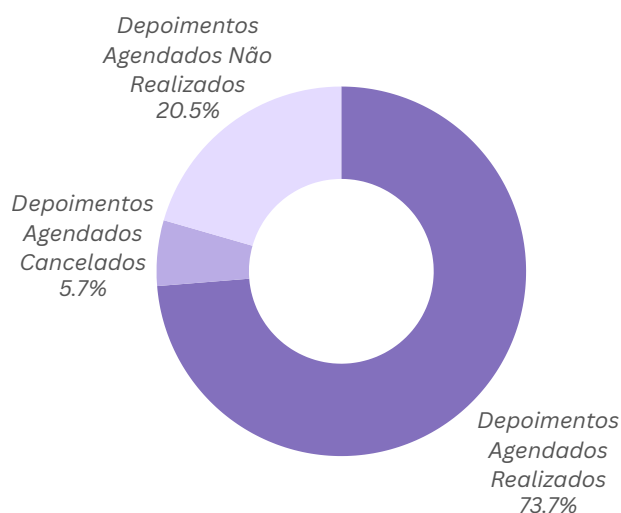
ESTATÍSTICAS 2025

AUDIÊNCIAS E DEPOIMENTOS

VÍTIMAS, TESTEMUNHAS E DEPOIMENTOS EM PROCESSOS CRIMINAIS E CÍVEIS

AGENDAMENTOS, CANCELAMENTOS E NÃO REALIZAÇÕES

	Depoimentos Agendados	Depoimentos Cancelados	Depoimentos Não realizados	Depoimentos Realizados
janeiro	13	0	6	7
fevereiro	54	5	16	33
março	52	0	9	43
abril	37	1	11	25
maio	63	11	7	45
junho	55	2	15	38
julho	61	2	10	49
agosto	57	3	12	42
setembro	65	3	12	50
outubro	74	2	17	55
novembro	36	5	2	29
dezembro	61	2	12	47
TOTAL	628	36	129	463



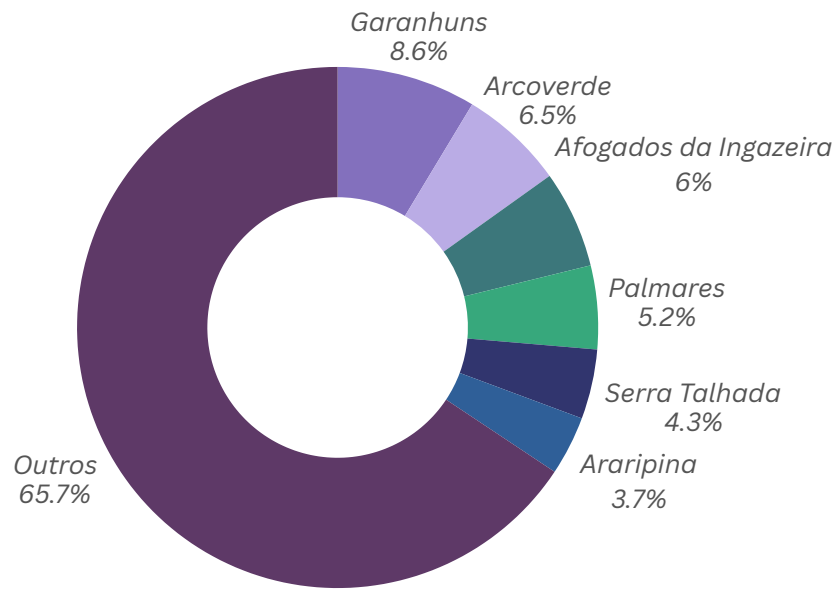
Excluindo-se os depoimentos cancelados, os percentuais passam a ser:
Depoimentos realizados - 78,2% e Depoimentos não realizados - 21,8%

DEPOIMENTOS POR COMARCA

Vara	Quantidade de oitivas	%
Afogados da Ingazeira	28	6,0
Águas Belas	7	1,5
Araripina	17	3,7
Arcoverde	30	6,5
Belém de São Francisco	7	1,5
Bodocó	22	4,8
Bom Conselho	9	1,9
Buíque	14	3,0
Cabrobó	9	1,9
Caetés	2	0,4
Capoeiras	3	0,6
Carnaíba	6	1,3
Correntes	7	1,5
Custódia	11	2,4
Exu	8	1,7
Flores	4	0,9
Floresta	10	2,2
Garanhuns	40	8,6
Iati	3	0,6
Ibimirim	8	1,7
Inajá	3	0,6
Ipubi	7	1,5
Itaíba	6	1,3
Itapetim	10	2,2
Jupi	8	1,7
Lajedo	7	1,5
Mirandiba	7	1,5
Ouricuri	8	1,7
Palmares	24	5,2

Vara	Quantidade de oitivas	%
Parnamirim	13	2,8
Petrolândia	7	1,5
Salgueiro	12	2,6
Saloá	15	3,2
São João	9	1,9
São José da Coroa Grande	3	0,6
São José do Belmonte	8	1,7
São José do Egito	7	1,5
Serra Talhada	20	4,3
Serrita	5	1,1
Sertânia	13	2,8
Tabira	1	0,2
Tamandaré	3	0,6
Trindade	12	2,6
Triunfo	3	0,6
Tuparetama	3	0,6
Venturosa	2	0,4
Verdejante	2	0,4
Total	463	100,0

*Dados consideram apenas as audiências realizadas, excluindo as canceladas ou não realizadas



PROCESSOS

TIPOS DE PROCESSOS DOS DEPOIMENTOS COLETADOS*

Tipo	Quantidade	Percentual
Estupro e/ou Estupro de vulnerável (inclui 2 atos infracionais análogo e 1 estupro coletivo)	342	68,4
Outros crimes sexuais (Assédio, Importunação Sexual/Satisfação de lascívia, Exploração Sexual, Favorecimento da prostituição, violação sexual mediante fraude)	40	8
Perseguição	2	0,4
Lesão Corporal / Maus tratos / Tortura /Vias de fato	48	9,6
Pornografia infantil (Posse, distribuição, comércio, divulgação, utilização de criança/adolescente em cena de sexo explícito, inclui 1 divulgação de cena de estupro)	13	2,6
Família (incluindo guarda, regulamentação de visitas, alienação parental, abandono afetivo, paternidade afetiva), com ou sem suspeita de violência/abuso sexual	6	1,2
Acolhimento institucional	1	0,2
Violência Doméstica / Violência Psicológica / Cárcere Privado	5	1
Ameaça	17	3,4
Fornecimento de bebida alcoólica a criança e adolescente	4	0,8
Corrupção de menores	2	0,4
Injúria racial	1	0,2
Homicídio (inclui tentativa)	1	0,2
Feminicídio (inclui tentativa)	4	0,8
Medida Protetiva / Descumprimento de Medida Protetiva	8	1,6
Roubo / Extorsão	2	0,4
Violação de domicílio	1	0,2
Investigação sobre pessoa desaparecida	3	0,6

* Excluem-se as testemunhas, que, juridicamente, não sofreram a agressão.

Em alguns processos há mais de um crime praticado contra a mesma vítima, portanto, o número total de crimes e pode ser maior que número total de vítimas. Quando há mais de uma vítima, o crime foi computado múltiplas vezes.

VÍTIMAS, TESTEMUNHAS E DEPOIMENTOS

EM PROCESSOS CRIMINAIS E CÍVEIS

IDADE À ÉPOCA DO FATO*

Idade	Quantidade	Percentual total
2 anos	6	1,3
3 anos	9	1,9
4 anos	9	1,9
5 anos	19	4,1
6 anos	21	4,5
7 anos	21	4,5
8 anos	24	5,2
9 anos	27	5,8
10 anos	36	7,8
11 anos	59	12,7
12 anos	52	11,2
13 anos	66	14,3
14 anos	42	9,1
15 anos	19	4,1
16 anos	12	2,6
17 anos	3	0,6
18 anos	2	0,4
20 anos	1	0,2
23 anos	2	0,4
Não consta / incerta / Não se aplica	33	7,1
TOTAL	463	100,0

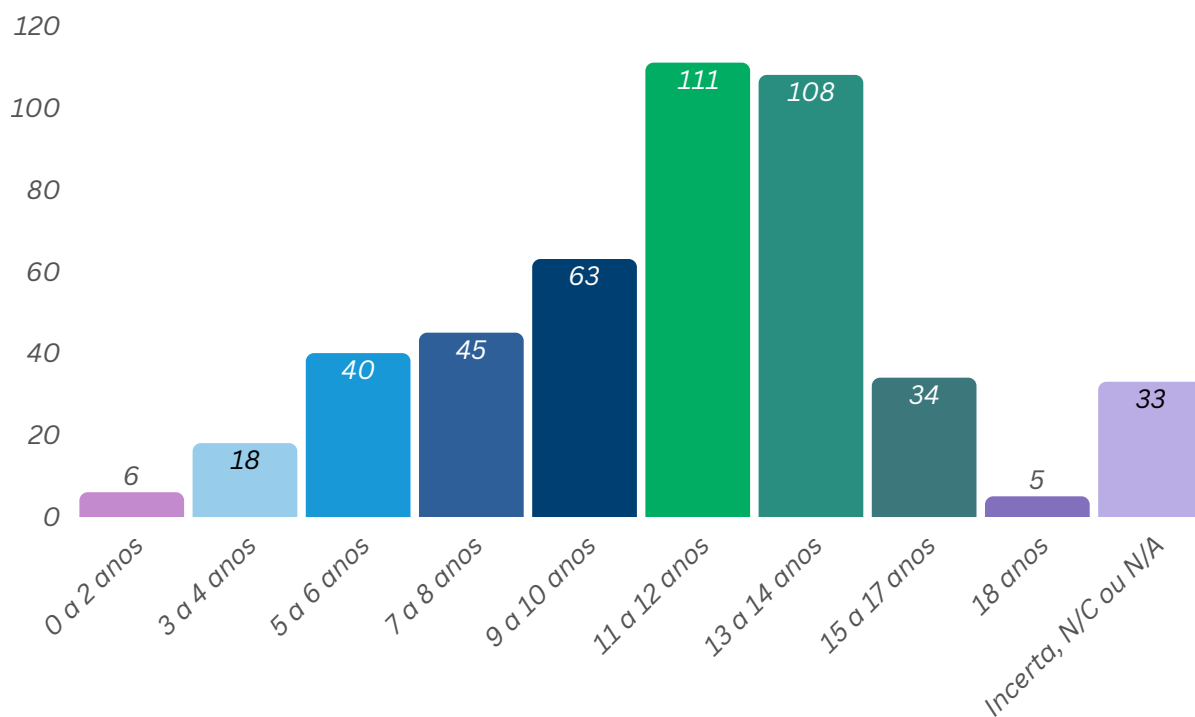
* Nos casos de crimes continuados, é considerada a idade quando os fatos começaram a se configurar. A idade foi calculada por fórmula considerando a data de nascimento e a data do fato.

IDADE À ÉPOCA DA OITIVA*

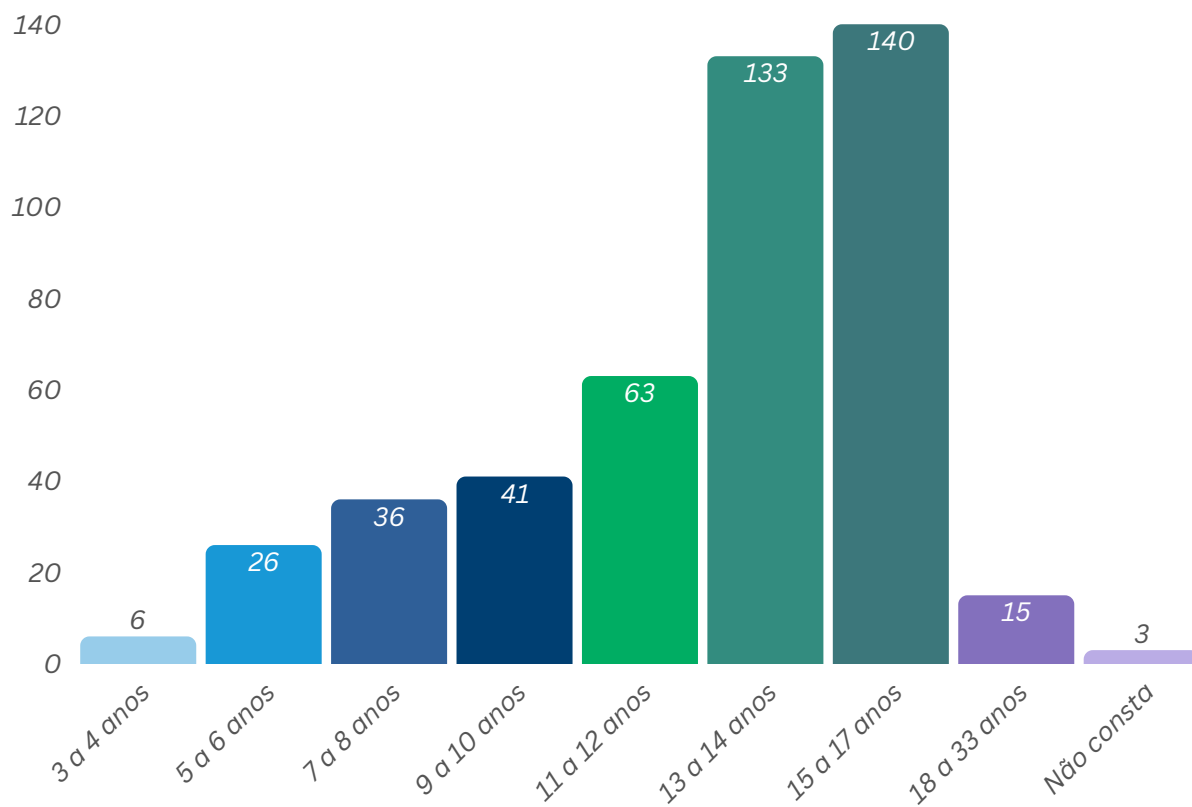
Idade	Quantidade	Percentual total
3 anos	2	0,4
4 anos	4	0,9
5 anos	12	2,6
6 anos	14	3,0
7 anos	10	2,2
8 anos	26	5,6
9 anos	23	5,0
10 anos	18	3,9
11 anos	19	4,1
12 anos	44	9,5
13 anos	67	14,5
14 anos	66	14,3
15 anos	51	11,0
16 anos	63	13,6
17 anos	26	5,6
18 anos	4	0,9
19 anos	4	0,9
20 anos	3	0,6
21 anos	0	0,0
22 anos	1	0,2
23 anos	1	0,2
24 anos	1	0,2
33 anos	1	0,2
Não consta	3	0,6
TOTAL	463	100,0

* A idade foi calculada por fórmula considerando a data de nascimento e a data do depoimento.

IDADE À ÉPOCA DO FATO*

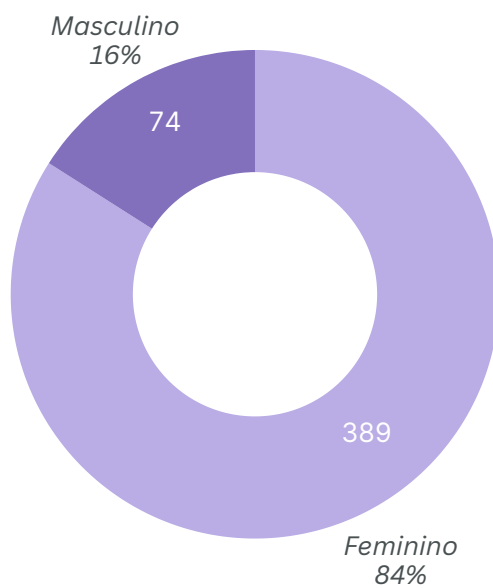


IDADE À ÉPOCA DA OITIVA*

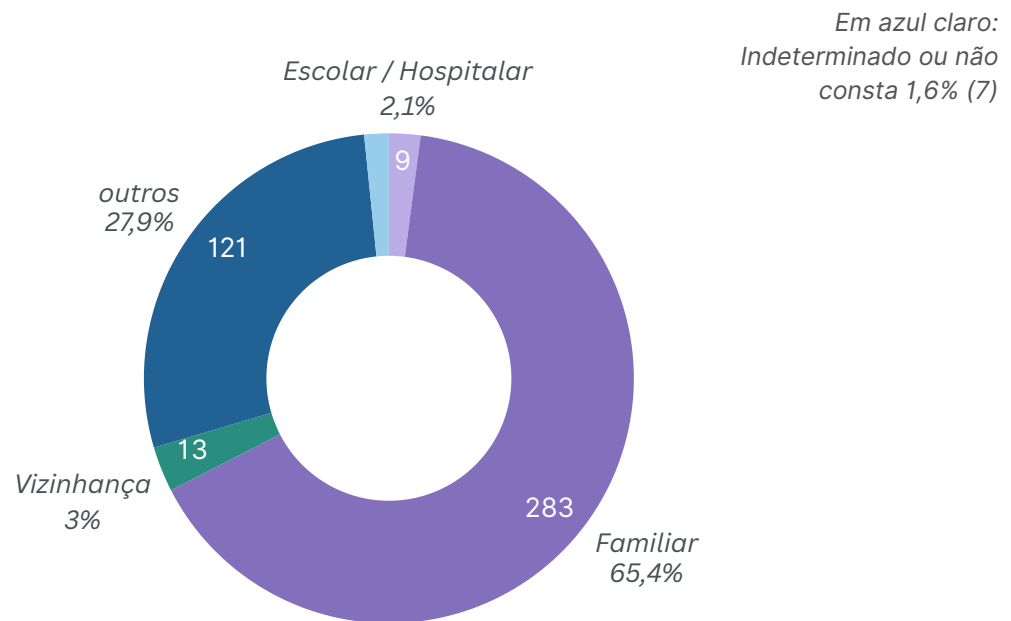


* A idade foi calculada por fórmula considerando a data de nascimento e a data do depoimento. A última coluna do primeiro gráfico refere-se a processos nos quais a idade inicial era incerta, não constava ou não se aplica (refere-se a casos de família, como guarda, regulamentação de visita e semelhantes)

GÊNERO DAS VÍTIMAS E TESTEMUNHAS



AMBIENTE DA AGRESSÃO ÀS VÍTIMAS*



Detalhamento do ambiente “outros”

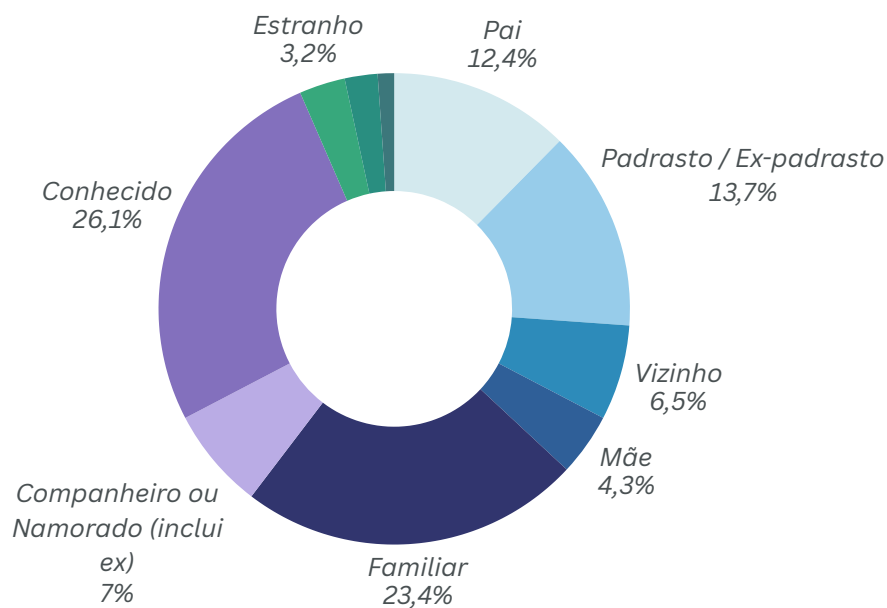
Idade	Total por idade	Percentual total
Ambiente de conotação religiosa (igreja, casa paroquial)	3	2,3
Transporte escolar	3	2,3
Residência do réu/investigado ou de parente deste	46	35,7
Veículo do réu/investigado	12	9,3
Estabelecimento comercial do réu/investigado ou de parente deste	7	5,4
Estabelecimento comercial da família ou de trabalho da família da vítima e/ou vizinhança deste	3	2,3
Motel	4	3,1
Casa abandonada	4	3,1
Via pública / Beco / Área de matagal / Açude / Roça	29	22,5
Virtual / Telefone	5	3,9
Espaço público (Piscina pública / Praça pública /Quadra esportiva / Centro de convivência/Estádio de futebol)	5	3,9
Não especificado	6	4,7

Nota: Há ainda locais citados em apenas um depoimento, como residência desconhecida e casa de amiga

*Consideram-se apenas as vítimas, excluídas testemunhas e informantes, assim como processos com tipificação como guarda e regulamentação de visitas, exceto quando há suspeita de violência. Deve-se levar em consideração que alguns casos apresentavam mais de um ambiente de agressão, portanto, o número total de ambientes pode ser maior que o número total de escutas.

IDENTIFICAÇÃO DOS ACUSADOS E DEMANDADOS (SUSPEITOS DE CRIME)*

Idade	Total por idade	Percentual total
Pai	55	12,4
Padrasto / Ex-padrasto	61	13,7
Vizinho	29	6,5
Mãe	19	4,3
Familiar	104	23,4
Companheiro ou Namorado, ex-companheiro ou ex-namorado	31	7,0
Conhecido	116	26,1
Estranho	14	3,2
Professor/a ou pessoa do ambiente escolar ou institucional*	10	2,3
Não consta	2	0,5
Identidade desconhecida	3	0,7
TOTAL	485	100,0



* 9 professores (1 de capoeira) e um profissional de saúde

Levar em consideração que em alguns casos há múltiplos agressores, por isso o total de agressores pode ser maior que o total de vítimas. Caso mais de uma vítima tenha sido ouvida em relação ao mesmo processo, o agressor foi computado também em duplicidade, visto que tratam-se de agressões a vítimas diferentes. Caso 2 ou mais agressores da mesma vítima pertençam à mesma categoria, também serão computados 1 ocorrência para cada agressor.

Consideram-se apenas as vítimas, excluídas testemunhas e informantes, assim como processos com tipificação como guarda/regulamentação de visitas, exceto quando há suspeita de violência.

Detalhamento do item “familiar”

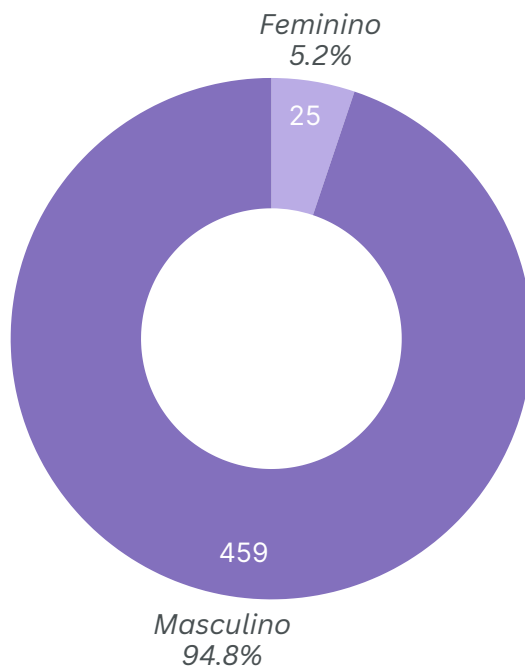
Idade	Total por idade	Percentual total
Avô	10	9,6
Avó	2	1,9
Companheiro/Marido da avó ou da tia-avó e tio-avô	17	16,3
Companheiro/marido, ex-marido de tia e/ou Tio	44	42,3
Irmão	9	8,7
Primo em 1º ou 2º grau	15	14,4
Cunhado	4	3,8
TOTAL	104	100,0

Nota: Há ainda pessoas citadas em apenas um depoimento, como irmã, tia ou familiar não especificado

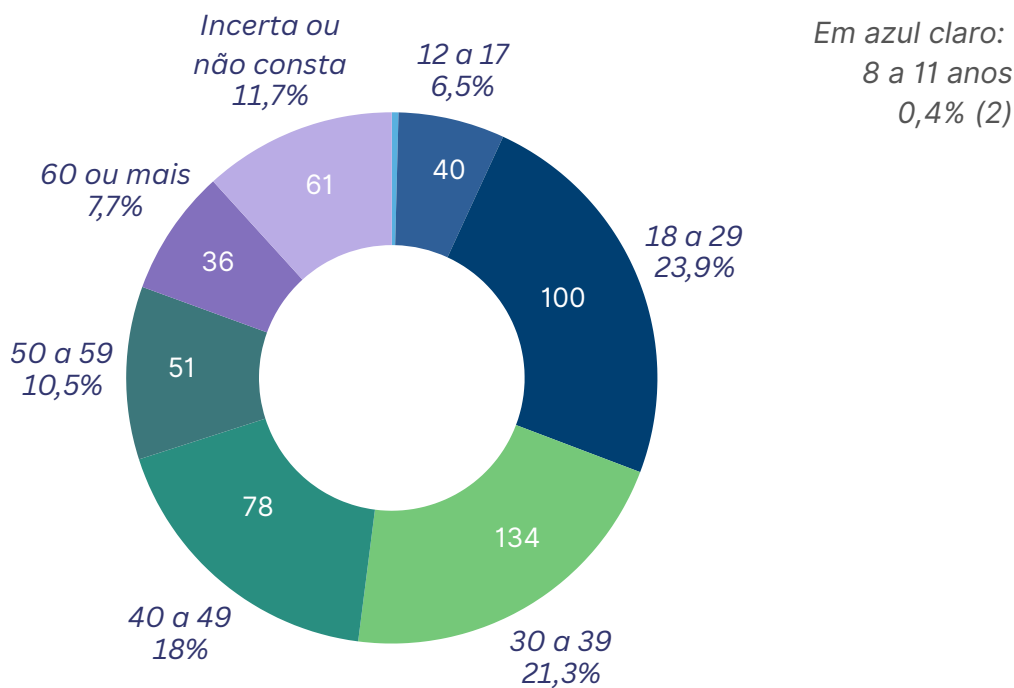
Detalhamento do item “conhecidos”

Idade	Total por idade	Percentual total
Amigo(a) da família ou companheiro/parente deste	21	18,1
Ficante / ex-ficante ou relacionamento não oficial da vítima	3	2,6
Conhecido da internet (instagram, whatsapp...)	5	4,3
Amigo ou Colega da vítima	8	6,9
Parente de amigo(a) da vítima	4	3,4
Parente de um familiar/de um namorado	10	8,6
Namorado / ex-namorado de mãe/avó	3	2,6
Vizinho de parente/conhecido	2	1,7
Líder religioso (Pastor/padre/pai de santo)	3	2,6
Padrinho da vítima ou de irmã(o)	5	4,3
Colega de trabalho de familiar	2	1,7
Não especificado	37	31,9
Condutor de transporte escolar / mototaxista contratado para transportar a criança ou adolescente	3	2,6
Conhecido do bairro / região	9	7,8
Empregador	1	0,9
TOTAL	116	100,0

GÊNERO DOS ACUSADOS E DEMANDADOS*



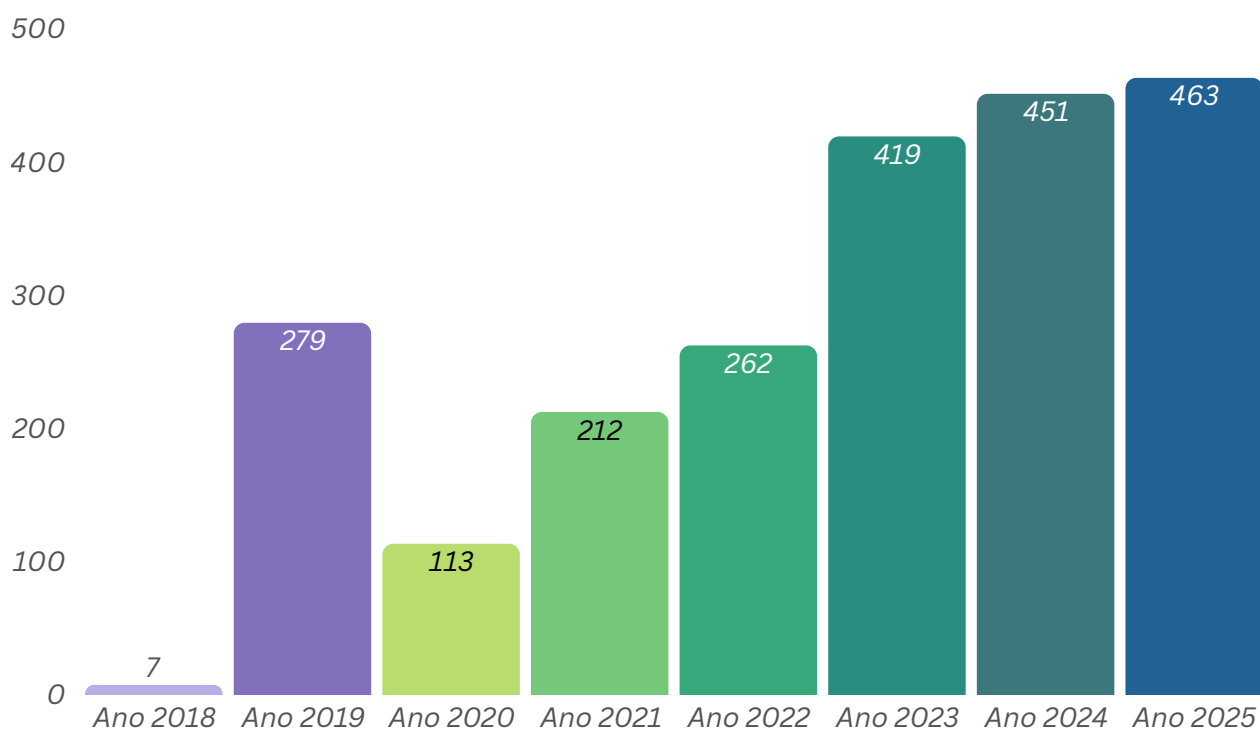
IDADE DOS ACUSADOS E DEMANDADOS À ÉPOCA DO FATO*



* Levar em consideração que em alguns casos há múltiplos agressores, por isso o total de agressores é maior que o total de vítimas. Caso mais de uma vítima tenha sido ouvida em relação ao mesmo processo, o agressor foi computado também em duplicidade, visto que tratam-se de agressões a vítimas diferentes. Consideram-se apenas as vítimas, excluídas testemunhas e informantes, assim como processos com tipificação como guarda/regulamentação de visitas, exceto quando há suspeita de violência. Nos casos de crimes continuados, é considerada a idade quando os fatos começaram a se configurar. A idade foi calculada por fórmula considerando a data de nascimento e a data do fato.

COMPILAÇÃO DE DADOS DOS RELATÓRIOS 2018-2025

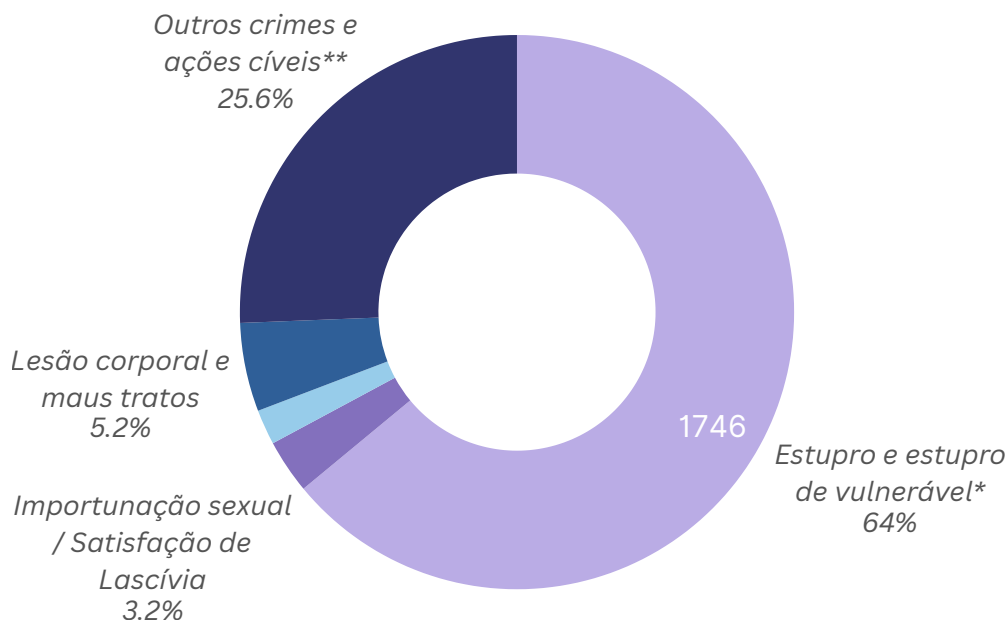
DEPOIMENTOS E AUDIÊNCIAS VÍTIMAS E TESTEMUNHAS (2018 A 2025)



Total de Depoimentos: 2206

PROCESSOS (2018 A 2025)*

Em azul claro: Favorecimento da Prostituição ou outras formas de exploração sexual - 2,1% (56)



* Inclui processos antigos de atentado violento ao pudor, revogado pela Lei nº 12.015/2009.

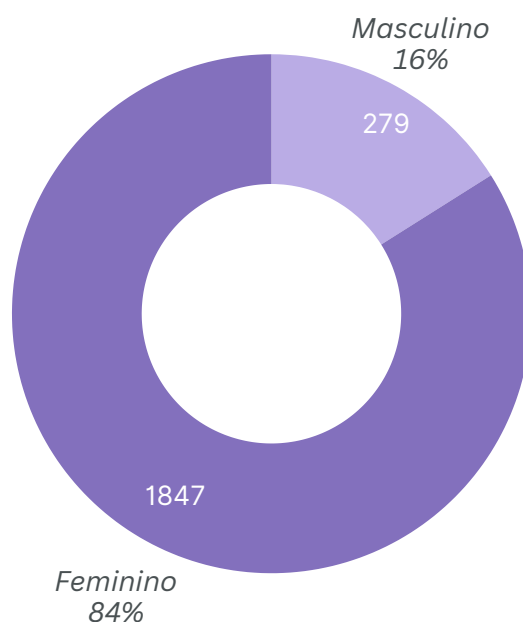
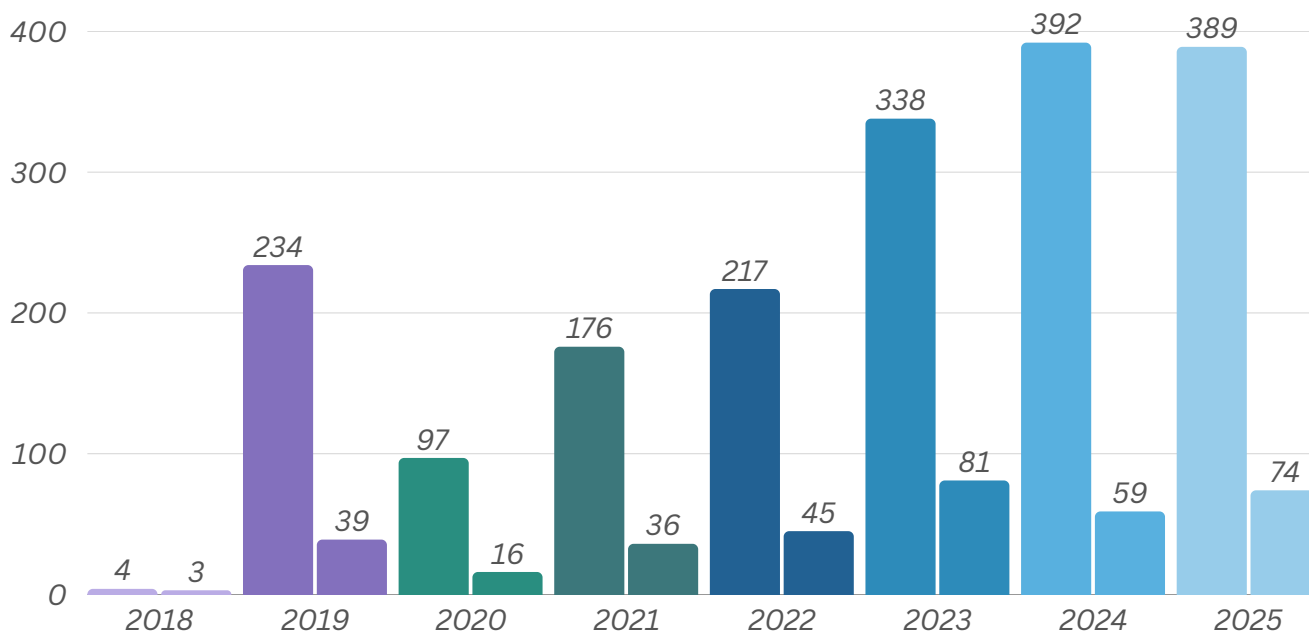
** Ameaça, injúria, abandono de incapaz, sequestro, roubo, cárcere privado, abandono material, tortura, homicídio / feminicídio, dentre outros, além de ações suspensão ou destituição do poder familiar, acolhimento institucional, guarda, regulamentação de visitas.

VÍTIMAS E TESTEMUNHAS

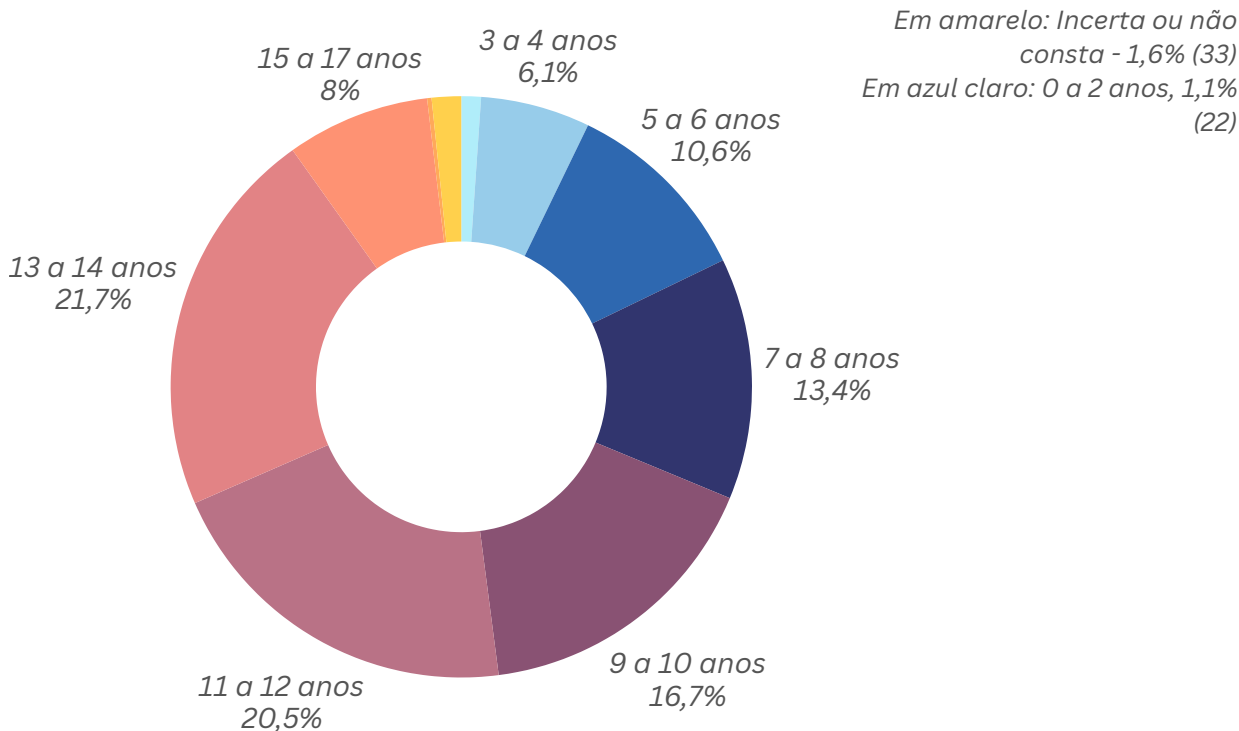
GÊNERO DE VÍTIMAS E TESTEMUNHAS EM PROCESSOS CRIMINAIS E CÍVEIS (2018 A 2025)

1ª Coluna de cada ano: Feminino

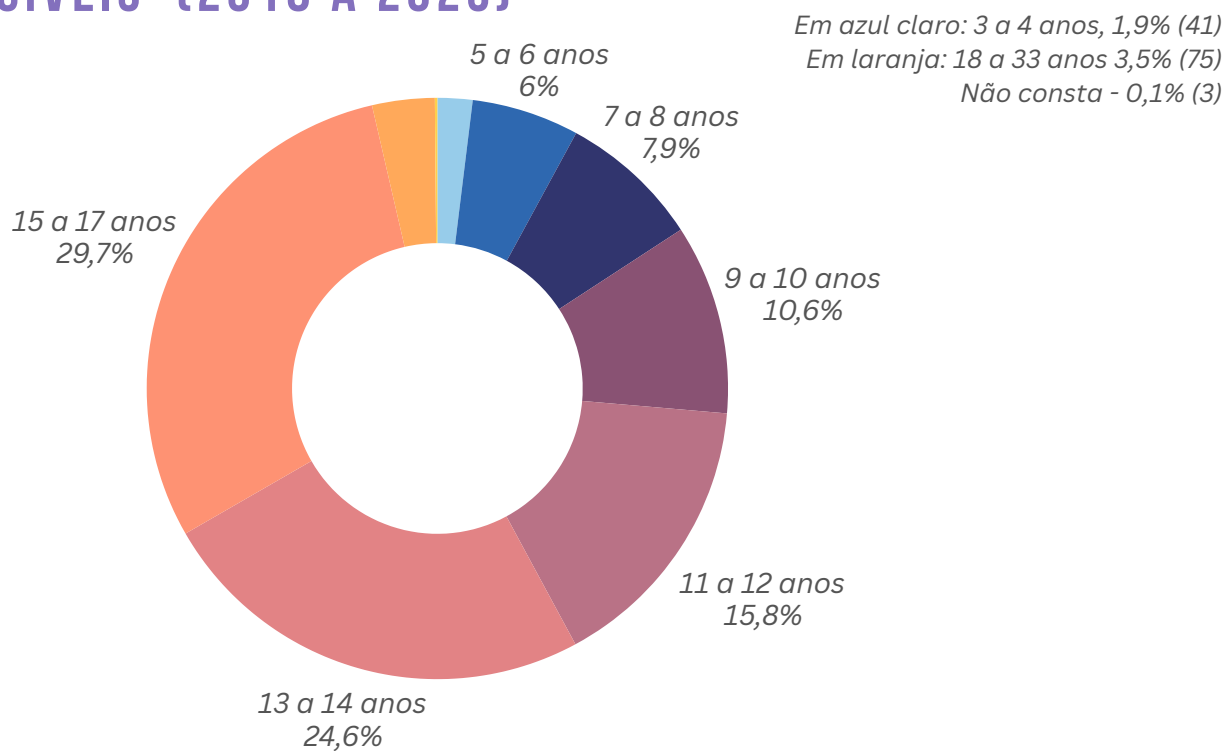
2ª Coluna de cada ano: Masculino



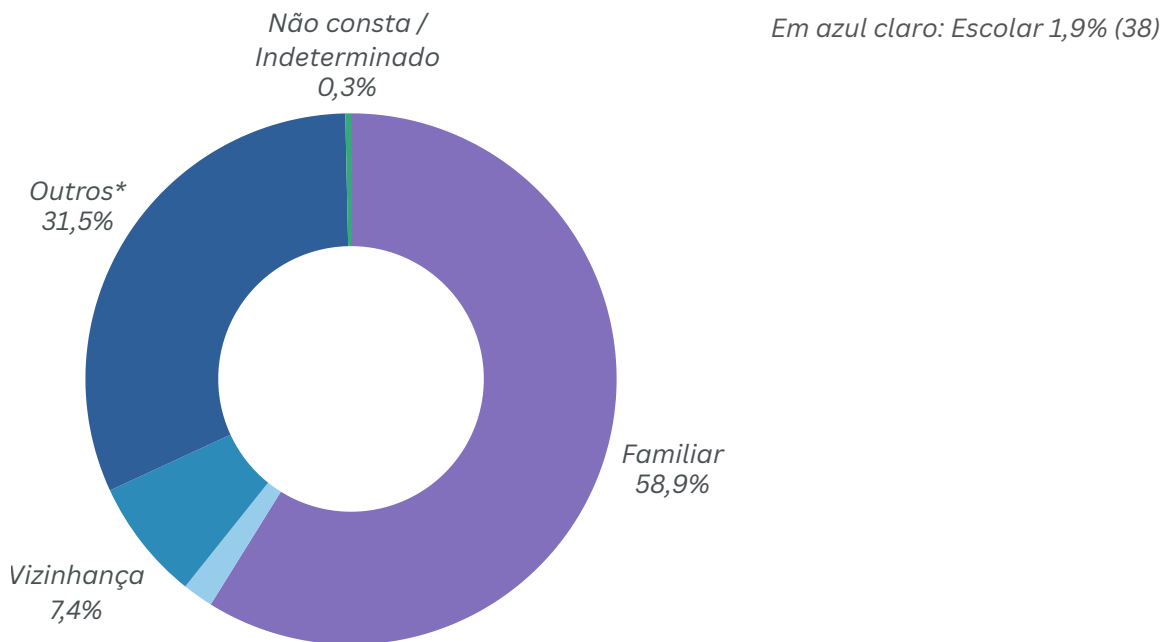
IDADE À ÉPOCA DO FATO - VÍTIMAS E TESTEMUNHAS EM PROCESSOS CRIMINAIS E CÍVEIS (2018 A 2025)



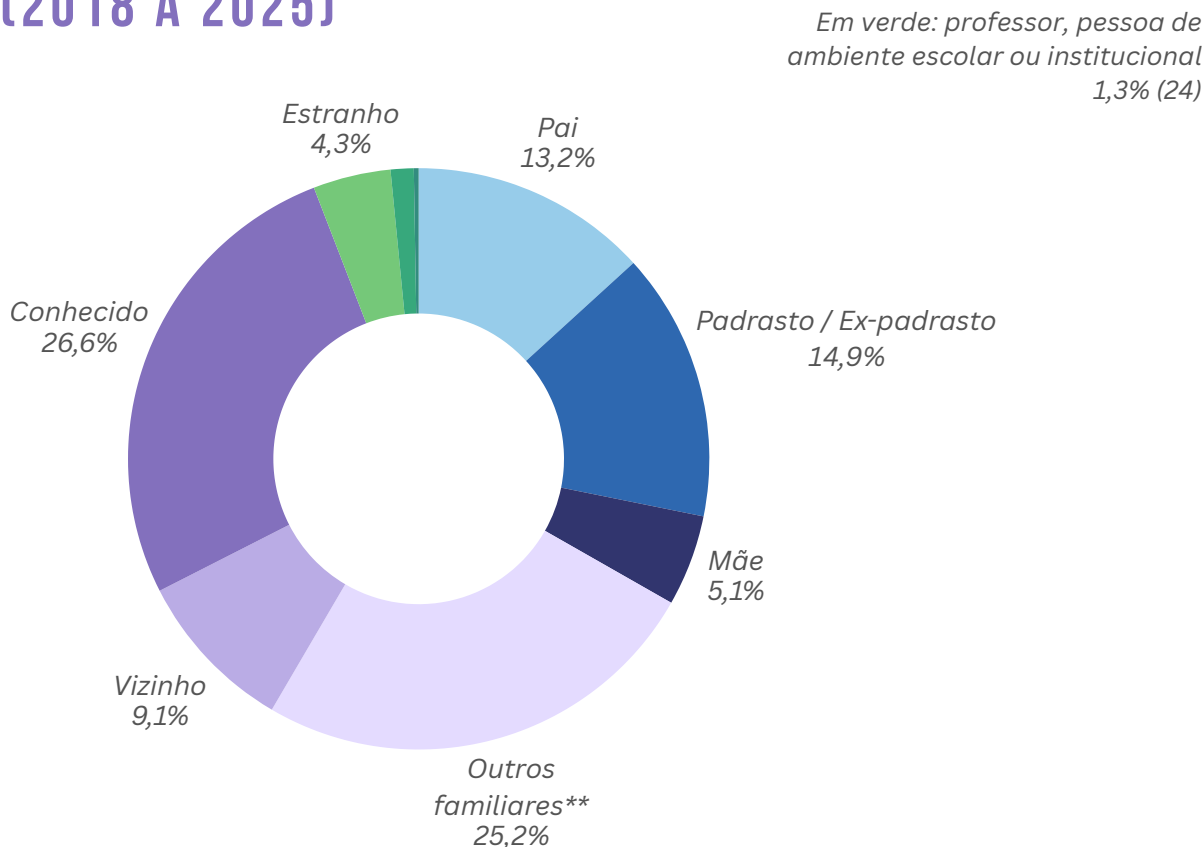
IDADE À ÉPOCA DA OITIVA - VÍTIMAS E TESTEMUNHAS EM PROCESSOS CRIMINAIS E CÍVEIS (2018 A 2025)



AMBIENTE DA AGRESSÃO (2018 A 2025)



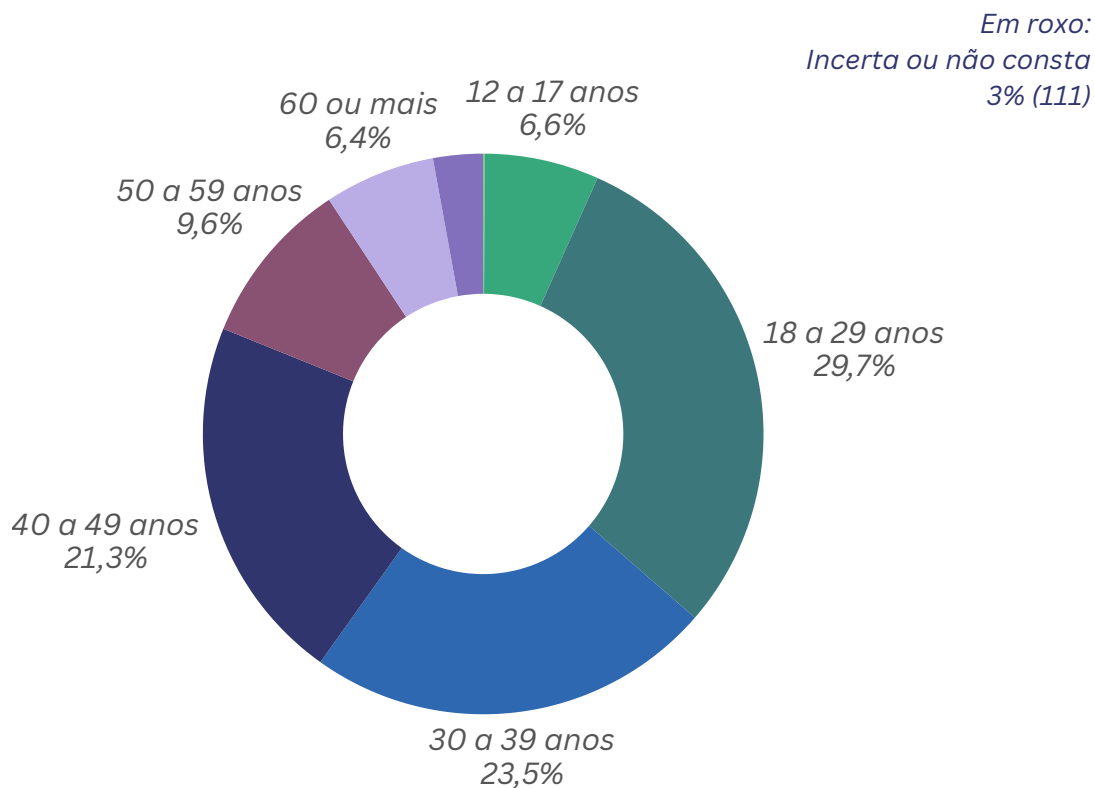
SUPOSTOS AGRESSORES PARENTESCO OU PROXIMIDADE COM VÍTIMAS (2018 A 2025)



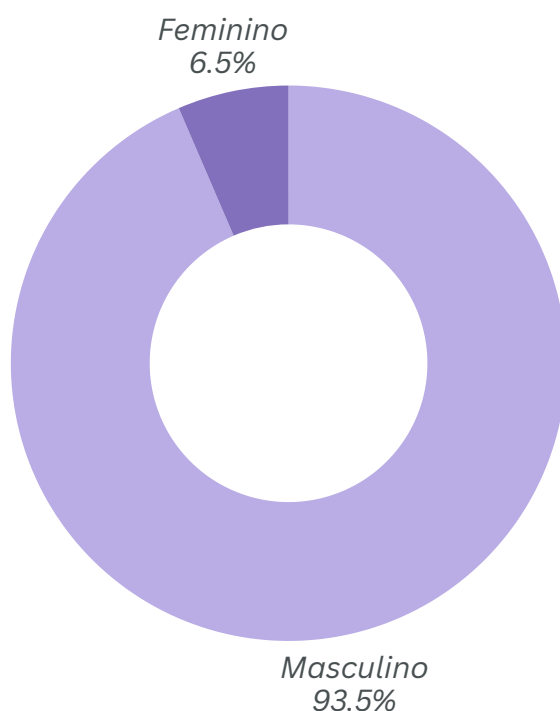
*Via pública, transporte escolar, motel/hotel, igreja, instituição de acolhimento, ambiente virtual (redes sociais), ambiente hospitalar, ambiente prisional, consultório médico, casa do acusado e outros locais estranhos ao cotidiano da vítima.

** Inclui madrasta, irmãos, tios, avós e demais membros da família extensa, inclusive companheiros(as) de parentes, em função do convívio familiar, bem como padrinhos e madrinhas, até 2023 (padrinhos e madrinhas foram movidos para a categoria conhecidos a partir de 2024).

IDADE À ÉPOCA DO FATO - SUPOSTOS AGRESSORES (2018 A 2025)



GÊNERO - SUPOSTOS AGRESSORES (2018 A 2025)



EQUIPE

Sandra Helena Cavalcanti Barbosa (gerente)
Alexandra Alves Wanderley
Andrea França de Paiva
Carmélia Mariana Cavalcanti Bastos
Mariana de Souza Alves

CONTATO

Sala de Depoimento Acolhedor do Recife
Coordenadoria da Infância e Juventude
Centro Integrado da Criança e do Adolescente
Rua João Fernandes Vieira, 405, Boa Vista, Recife.
Fone: (81) 3181-5986
Email: depoimento.acolhedor@tjpe.jus.br